



**LIBERO CONSORZIO COMUNALE
DI SIRACUSA
III SETTORE –ECONOMICO FINANZIARIO**

MODELLO "F"

Ai fini dell'istruttoria dell'ipotesi di bilancio stabilmente riequilibrato per il quinquennio 2018/2022 redatto a seguito di dissesto, ai sensi delle disposizioni contenute nella parte II, titoli I-VIII, del testo unico delle leggi sull'ordinamento degli enti locali emanato con decreto legislativo 18 agosto 2000 n. 267, come novellato dal decreto legislativo 23 giugno 2011, n. 118 "Disposizioni in materia di armonizzazione dei sistemi contabili e degli schemi di bilancio delle Regioni, degli enti locali e dei loro organismi, a norma degli articoli 1 e 2 della legge 5 maggio 2009, n. 42" e s.m.i.

Consapevoli di assumere diretta e personale responsabilità i sottoscritti dichiarano che i dati e le notizie riportati nelle parti I, II, III e IV nonché nell'altra documentazione allegata rispondono a veridicità ed esattezza.

Si attesta inoltre che per gli anni relativi all'ipotesi di bilancio non è stato approvato il bilancio di previsione.



IL RESPONSABILE DEL SERVIZIO FINANZIARIO

(Dr. Antonio Cappuccio)

IL COMMISSARIO STRAORDINARIO

(Dr. Domenico Perrella)

IL SEGRETARIO GENERALE

(Dr. Vincenzo Scarcella)

L'ORGANO DI REVISIONE

(Dr. Antonino Guzzio)

(Dr. Santo Palermo)

(Dr. Alessandro Esposito)

Sommario

PARTE I - NOTIZIE GENERALI SULL'ENTE.....	9
Introduzione.	9
Principali informazioni di carattere generale	9
La Popolazione	9
Territorio.....	11
La situazione amministrativo - contabile dell'ente	12
Gli strumenti della programmazione del Libero Consorzio di Siracusa	12
La dichiarazione di dissesto finanziario	12
Il Rendiconto 2017 – il riaccertamento dei residui.....	19
Il nuovo riaccertamento dei residui 2016 ed anni precedenti nonché quelli di competenza 2017 – modifica.	21
La contabilizzazione delle anticipazioni di cassa e dei fondi trasferiti dal Ministero dell'Interno erogati all'O.S.L.....	29
L'anticipazione di liquidità erogata all'O.S.L.....	33
Il consuntivo 2017 e i preconsuntivi 2018, 2019, 2020 e 2021 approvati dall'ente.	35
Il consuntivo 2017.	35
Il pre-consuntivo 2018.	35
Il pre-consuntivo 2019.	41
Il pre-consuntivo 2020.	47

Il pre-consuntivo 2021.	55
Il Bilancio di Previsione 2022 – in gestione provvisoria	65
Il bilancio di Previsione 2022 in gestione provvisoria - Le variazioni.	66
Impiego avanzo vincolato – disciplina di cui all’art.1 commi 897 e 898 della legge 145/2018 – disapplicazione.	67
L’avanzo di Amministrazione 2021 dopo gli impieghi avvenuti nel corso del 2022	68
Il Fondo Pluriennale Vincolato.....	77
Sostenibilità economico finanziaria	80
Situazione di cassa dell’Ente.....	80
Debiti fuori bilancio riconosciuti.....	81
Il prelievo forzoso da parte del Ministero	82
PARTE II - Pareggio finanziario e verifica degli equilibri dell’ipotesi di bilancio.....	83
L’ipotesi di bilancio.	83
2018-2020.	85
Entrate Esercizi 2018 – 2020.....	85
Spese Esercizi 2018 – 2020.....	92
Quadro generale riassuntivo.	117
Equilibri di bilancio.....	119
2019 - 2021.	124
Entrate Esercizi 2019 – 2021.....	124
Spese esercizi 2019 – 2021.....	131

Quadro generale riassuntivo.	156
Equilibri di bilancio.	158
Risultato di amministrazione a seguito approvazione pre consuntivo 2019.....	163
2020 - 2022.	164
Entrate Esercizi 2020 - 2022.	164
Spese esercizi 2020 - 2022.	171
Quadro generale riassuntivo.	194
Equilibri di bilancio.	196
Risultato di amministrazione.....	201
2021 - 2022.....	206
Entrate Esercizi 2021 - 2022.	206
Spese esercizi 2021 - 2022.	213
Quadro generale riassuntivo.	238
Equilibri di bilancio.	240
Risultato di amministrazione.....	245
2022	253
Entrate Esercizio 2022.....	253
Spese Esercizio 2022.....	261
Quadro generale riassuntivo.	286
Equilibri di bilancio.	287

Entrate Correnti – riepilogo	295
Entrate in Conto Capitale.....	297
Spese Correnti.....	299
Analisi previsione parte capitale.....	302
PARTE III - Provvedimenti adottati per l’attivazione delle entrate proprie e verifica attendibilità delle previsioni dell’ipotesi di bilancio.....	304
Analisi delle Entrate.....	304
QUADRO N. 1.....	304
Imposta provinciale sulle formalità di iscrizione, annotazione e trascrizione dei veicoli al pubblico registro automobilistico (IPT).	304
QUADRO N. 2.....	306
RC auto (D. Lgs. 446/97, art. 60).	306
QUADRO N. 3.....	308
Tributo per l’esercizio delle funzioni di tutela, protezione e di igiene dell’ambiente (art. 19 del D. Lgs. N° 504/92)	308
QUADRO N. 4.....	309
Canone per l’occupazione di spazi ed aree pubbliche (TOSAP).....	309
Motivazione eventuali scostamenti rispetto all’anno precedente l’ipotesi.....	309
QUADRO N. 5.....	311
Proventi dei beni patrimoniali.	311
Entrate previste nell’ipotesi di bilancio anni 2018/2022	311
QUADRO N. 6.....	312
Proventi da sanzioni per violazione del codice della strada.....	312

QUADRO N. 7.	313
Proventi da servizi a domanda individuale.	313
PARTE IV - Provvedimenti adottati per l'incremento delle entrate e per la riduzione dei costi dei servizi.....	314
I Fondi di riserva e il fondo a garanzia debiti commerciali.....	326
QUADRO N. 8.....	334
Notizie sulla situazione del personale.....	334
La nuova Dotazione organica quale presupposto per l'approvazione dell'ipotesi di bilancio stabilmente riequilibrato	336
Fondo risorse decentrate.	345
QUADRO N. 9.	346
Spesa per indebitamento.....	346
QUADRO N. 10	356
Spese per Organismi partecipati.	356
La gestione in house providing – da parte della Società Siracusa Risorse.	357
Quadro n. 11.....	360
Misure di risanamento dell'Ente finalizzate al ripristino degli equilibri di bilancio.	360
Contenimento spese di funzionamento.	361
Spese per indennità di funzione amministratori.	365
Spese per incarichi di studio, ricerca e consulenza.	365
Collaboratori esterni per uffici di supporto e direzione politica.	365
Quadro n. 12.....	366

Proventi dei beni patrimoniali.....	366
Andamento accertamenti e riscossioni entrate biennio precedente all'anno dell'ipotesi	367
Estremi provvedimento adeguamento/aggiornamento canoni.....	368
Quadro n. 13.....	381
Verifica equilibrio fondi a gestione vincolata.....	381
Al riguardo si vogliono citare gli equilibri di bilancio dell'anno 2022 in corso, dai quali si riscontra che la spesa corrente e per rimborso di prestiti, conteggiando anche il disavanzo di amministrazione correlato al trasferimento ministeriale da destinare alla relativa copertura (contributo agli enti dissestati 2022 – 2023) supera le entrate ordinarie nonostante l'applicazione dell'avanzo di amministrazione derivante dal fondo per le funzioni fondamentali cosiddetto “fondone” nella misura di ulteriori € 700.000,00. Il differenziale è negativo nella misura di - € 4.128.367,68	382
Nel determinare tale risultato negativo ha inciso in modo determinante la diminuzione delle entrate per IPT ed RCA rilevata nel corso del 2022;	383

PARTE I - NOTIZIE GENERALI SULL'ENTE.

Introduzione.

Principali informazioni di carattere generale

La Popolazione

L'analisi demografica costituisce uno degli approfondimenti di maggior interesse per un amministratore pubblico: non dobbiamo dimenticare, infatti, che tutta l'attività amministrativa posta in essere dall'ente è diretta a soddisfare le esigenze e gli interessi della propria popolazione da molti vista come "cliente/utente" del Libero Consorzio. Infatti, il Libero Consorzio è l'ente locale che rappresenta la propria comunità, ne cura gli interessi e ne promuove lo sviluppo.

Abitanti e territorio, pertanto, sono gli elementi essenziali che caratterizzano il Libero Consorzio. La composizione demografica locale mostra tendenze, come l'invecchiamento, che un'Amministrazione deve saper interpretare prima di pianificare gli interventi. L'andamento demografico nel complesso, ma soprattutto il saldo naturale e il riparto per sesso ed età, sono fattori importanti che incidono sulle decisioni del Libero Consorzio. E questo riguarda sia l'erogazione dei servizi che la politica degli investimenti. La conoscenza pertanto dei principali indici costituisce motivo di interesse perché permette di orientare le nostre politiche pubbliche.

	2018	2019	2020	2021	2022
Popolazione al 1° gennaio	400.881	391.400	389.344	386.071	383.743
<i>di cui</i>					
<i>maschi</i>	197.558	192.954	191.804	189.866	188.737
<i>Femmine</i>	203.323	198.446	197.540	196.205	195.006
n. famiglie	162.352	159.413	160.766	(v)	(v)
Nascite	3.134	2.988	2.890	(v)	(v)
decessi	4.208	4.246	4.531	(v)	(v)
saldo naturale	-1.074	-1.258	-1.641	(v)	(v)
Iscritti	7.671	7.824	6.900	(v)	(v)
Cancellati	8.254	8.956	7.915	(v)	(v)
saldo migratorio	-583	-1.132	-1.015	(v)	(v)

Dal **2018** i dati tengono conto dei risultati del **censimento permanente della popolazione**, rilevati con cadenza annuale e non più decennale. A differenza del censimento tradizionale, che effettuava una rilevazione di tutti gli individui e tutte le famiglie ad una data stabilita, il nuovo metodo censuario si basa sulla combinazione di rilevazioni campionarie e dati provenienti da fonte amministrativa.

La popolazione residente nel libero consorzio comunale di Siracusa al Censimento 2011, rilevata il giorno 9 ottobre 2011, è risultata composta da 399.933 individui, mentre alle Anagrafi comunali ne risultavano registrati 403.979. Si è, dunque, verificata una differenza negativa fra popolazione censita e popolazione anagrafica pari a 4.046 unità (-1,00%).

Il confronto dei dati della popolazione residente dal 2018 con le serie storiche precedenti (2001-2011 e 2011-2017) è possibile soltanto con operazioni di **ricostruzione intercensuaria** della popolazione residente.

(v) = *in corso di verifica*.

Territorio

La conoscenza del territorio provinciale e delle sue strutture costituisce attività prodromica per la costruzione di qualsiasi strategia.

A tal fine nella tabella che segue vengono riportati i principali dati riguardanti il territorio e le sue infrastrutture, presi a base della programmazione.

Territorio e Strutture	
SUPERFICIE Kmq.	2.124
RISORSE IDRICHE	
* Laghi n.	1
STRADE DI COMPETENZA DELL'ENTE – KM	1.754

La situazione amministrativo - contabile dell'ente

Gli strumenti della programmazione del Libero Consorzio di Siracusa

Prima della dichiarazione del dissesto finanziario sono stati approvati i seguenti strumenti di programmazione e di bilancio: il Documento Unico di Programmazione (DUP) è stato presentato al Commissario Straordinario con deliberazione n. 7 del 16/02/2018, quindi approvato. e in pari tempo è stato approvato il bilancio di Previsione 2017/2019 di cui alla deliberazione Commissario straordinario n.7 del 16/02/2018.

La dichiarazione di dissesto finanziario

La Provincia di Siracusa con apposita deliberazione adottata dal Consiglio Provinciale con atto n. 15 dell'11/05/2018 ha proceduto a dichiarare il dissesto finanziario con valutazione delle cause che hanno portato a tale risultato;

Alla stessa è stata allegata una dettagliata relazione dell'organo di revisione economico-finanziaria che analizza le cause che hanno provocato il dissesto, procedendo nel contempo a trasmettere la medesima entro 5 giorni dalla data di esecutività, al Ministero dell'interno ed alla Procura regionale presso la Corte dei conti competente per territorio, unitamente alla relazione dell'organo di revisione;

- con apposito decreto del Presidente della Repubblica in data 12/07/2018 è stato nominato l'organo straordinario di liquidazione;

Il comma 10 dell'art.255 del TUEL prevede che l'organo straordinario di liquidazione non è competente all'amministrazione ((delle anticipazioni di tesoreria di cui all'articolo 222 e)) dei residui attivi e passivi relativi ai fondi a gestione vincolata, ai mutui passivi già attivati per investimenti, ivi compreso il pagamento delle relative spese, nonché all'amministrazione dei debiti assistiti dalla garanzia della delegazione di pagamento, di cui all'articolo 206. (89)(91)(95)

A rettifica di quanto sopra espresso la L. 11 dicembre 2016, n. 232 ha disposto (con l'art. 1, comma 457) che "In deroga a quanto previsto dall'articolo 255, comma 10, del testo unico di cui al decreto legislativo 18 agosto 2000, n. 267, per i comuni in stato di dissesto, l'amministrazione dei residui attivi e passivi relativi ai fondi a gestione vincolata compete all'organo straordinario di liquidazione"; tale assunto è stato confermato con il D.L. 24 aprile 2017, n. 50, convertito con modificazioni dalla L. 21 giugno 2017, n. 96 che nel modificare l'art. 1,

comma 457 della L. 11 dicembre 2016, n. 232, che a sua volta modifica l'art. 2-bis del D.L. 24 giugno 2016, n. 113, convertito, con modificazioni, dalla L. 7 agosto 2016, n. 160, ha conseguentemente disposto (con l'art. 36, comma 2) che "In deroga a quanto previsto dall'articolo 255, comma 10, del decreto legislativo 18 agosto 2000, n. 267, per i comuni e per le province in stato di dissesto finanziario l'amministrazione dei residui attivi e passivi relativi ai fondi a gestione vincolata compete all'organo straordinario della liquidazione".

Le principali cause che hanno determinato il dissesto possono essere così enunciate:

"L'impatto combinato del taglio dei trasferimenti e del concorso finanziario agli obiettivi di finanza pubblica, è stato, estremamente pesante, come si evince dalla tabella sottostante che riporta i dati, ed indica la differenza risultante, in valore assoluto, rispetto al 2010:

ANNO	TRASFERIMENTI (VALORI POSITIVI) PRELIEVI FORZOSI (VALORI NEGATIVI)	DIFFERENZE RISPETTO ALL'ANNO 2010
2010	16.615.352,42 €	
2011	12.817.046,65 €	-3.798.305,77 €
2012	5.068.301,36 €	-11.547.051,06 €
2013	-4.584.772,42 €	-21.200.124,84 €
2014	-5.617.113,74 €	-22.232.466,16 €
2015	-13.146.565,75 €	-29.761.918,17 €
2016	-19.413.227,41 €	-36.028.579,83 €
2017	-25.230.266,17 €	-41.845.618,59 €
2018	-25.545.346,01 €	-42.160.698,43 €
2019	-22.339.375,81 €	-38.954.728,23 €
2020	-14.998.223,18 €	-31.613.575,60 €
2021	-14.083.637,78 €	-30.698.990,20 €
2022	-14.083.637,78 €	-30.698.990,20 €

Atteso che:

- data l'impossibilità materiale di provvedere, come previsto ordinariamente, al versamento spontaneo di quanto richiesto per il concorso finanziario a carico dell'ente per assenza di risorse finanziarie, lo Stato, mediante l'Agenzia delle Entrate, ha operato, progressivamente, il prelievo forzoso della quota di competenza della RC auto e dell'I.P.T., azzerando, quasi totalmente, le poche entrate proprie dell'Ente;
- la conseguenza principale di tale azione è stata, a partire dal 2011, un progressivo crescente mancato pagamento dei fornitori dei beni e servizi nei confronti dell'Ente che, nell'ultimo biennio, ha coinvolto i dipendenti dello stesso, con ritardi nell'erogazione degli emolumenti anche per periodi semestrali per l'impossibilità materiale di provvedere al riguardo, con le pesantissime conseguenze, umane e sociali, del caso;
- che i trasferimenti compensativi erogati dalla Regione Siciliana nel biennio 2016 e 2017, data l'assenza di altre Entrate, hanno assicurato alla fine dei rispettivi esercizi finanziari, in extremis, principalmente il pagamento degli emolumenti al personale dipendente e della partecipata e delle rate dei mutui;
- l'estrema difficoltà gestionale che, in siffatte condizioni, non ha permesso la benché minima programmazione, anche delle più minute attività,
- il deterioramento della situazione finanziaria, come sopra descritto, è stato più volte segnalato, con i seguenti documenti, che si uniscono al presente provvedimento:

1. Allegato 1 – Nota del Settore III Economico Finanziario prot. n. 24985 del 25/07/16 avente per oggetto "Art. 153, comma 6 del Decreto Legislativo 267/2000. Segnalazione permanenza situazione pregiudizievole per gli equilibri di bilancio" (predisposta dal precedente Capo del III Settore Economico Finanziario);
2. Allegato 2 – Nota del Settore III Economico Finanziario prot. n. 33608 del 13/10/16 avente per oggetto: "Situazione finanziaria dell'Ente" (predisposta dal ragioniere capo, insediatosi l'1/10/16, come tutte le altre successivamente elencate);
3. Allegato 3 – Nota del Settore III Economico Finanziario prot. n. 36505 dell'8/11/16 avente per oggetto "Relazione sulla situazione finanziaria dell'Ente", indirizzata al Presidente della Commissione Bilancio della Regione Siciliana;
4. Allegato 4 – Nota a firme congiunte del Commissario Straordinario dell'Ente e del Capo del III Settore Economico Finanziario prot. n. 4469 dell'1/02/17 avente per oggetto "Gravissima situazione finanziaria dell'Ente" indirizzata al Presidente del Consiglio dei Ministri, al Presidente della Regione Siciliana, al Ministro dell'Economia e delle Finanze, all'Assessore Regionale delle Autonomie locali e della Funzione

pubblica, all'Assessore regionale dell'Economia, al Presidente della Commissione Bilancio della Regione Siciliana ed anche alla Corte dei Conti – Sezione di Controllo per la Regione Siciliana;

5. Allegato 5 - Nota del Settore III Economico Finanziario prot. n. 26869 dell'1/08/17 avente per oggetto: "Articolo 193 T.U.EE.LL.", nella quale, anche per l'esercizio finanziario 2017, si segnala il permanere della situazione pregiudizievole per gli equilibri di bilancio anche per l'esercizio finanziario 2017;

6. Allegato 6 - Nota a firme congiunte del Commissario Straordinario dell'Ente e del Capo del III Settore Economico Finanziario prot. n. 29982 del 28/08/2017 avente per oggetto "Lettera dipendenti dell'ex Provincia di Siracusa, ora Libero Consorzio Comunale di Siracusa. Gravissima situazione finanziaria e sociale dell'Ente e relative ricadute sul territorio e sul personale dipendente" indirizzata alla Presidenza del Consiglio dei Ministri;

7. Allegato 7 – Nota del Settore III Economico Finanziario prot. n. 35986 del 16/10/17 avente per oggetto "Situazione finanziaria dell'Ente" nella quale lo scrivente, al terzultimo paragrafo afferma, con riferimento al quesito del Commissario sulle condizioni finanziarie dell'Ente medesimo: "non può garantire l'assolvimento delle funzioni e dei servizi indispensabili e che esistono nei confronti di questa Amministrazione crediti liquidi ed esigibili di terzi cui non si può fare validamente fronte né con le risorse ordinarie né con le misure previste dalla normativa richiamata e pur comprendendo gli effetti consequenziali di tale condizione, si ritiene che la fattispecie nella quale si trovi il Libero Consorzio sia quella del dissesto finanziario (art. 244 T.U.EE.LL.), piuttosto che solo quella di Ente strutturalmente deficitario";

- Considerato che, le segnalazioni riportate, tutte riguardanti il progressivo costante deterioramento dello stato dell'Ente, sono state sintetizzate dalla Corte dei Conti nella propria Relazione sulle condizioni finanziarie delle ex Province le quali, durante la "perdurante e pericolosa fase di stallo nel processo di attuazione del disegno di riforma" hanno visto gli "squilibri strutturali tra entrate e spese che rischiano di degenerare, già nel breve periodo, in situazioni di paralisi funzionale", dato che le risorse disponibili sono "insufficienti alla messa in sicurezza di beni primari per la collettività amministrata (in primis, strade e scuole)" e "l'endemica insufficienza delle entrate" ha comportato la riduzione "al minimo dell'attività istituzionale svolta dai liberi Consorzi", pregiudicando la funzionalità dei servizi e delle prestazioni erogate, talvolta aventi a oggetto diritti fondamentali. Di questa drammatica situazione "hanno risentito particolarmente i servizi per i disabili e quelli di supporto alle scuole di secondo grado, e, nei casi più gravi, si segnalano situazioni di notevole arretrato nel pagamento degli stipendi";

- Considerato che, in seguito a quanto comunicato con l'allegato 4 sopra richiamato, ed alla successiva documentazione trasmessa alla Corte dei Conti con Pec prot. n. 108811 del 27/02/17 (Allegato 8) in occasione dell'Audizione sullo stato della Finanza Locale, la Corte medesima, preso atto dell'eccezionale gravità della situazione finanziaria di questo Ente, ha disposto ulteriori approfondimenti sulla stessa;
- Considerato che, in tale ottica, è stata avviata, dall'Assessorato alle Autonomie Locali e della Funzione Pubblica della Regione Siciliana, con D.D.G. n. 161 del 27/06/17, apposito accertamento ispettivo, volto a verificare l'effettiva situazione finanziaria di questa Amministrazione;
- Preso atto che, a conclusione dei complessi adempimenti di verifica, l'Assessorato ha trasmesso la relazione conclusiva, con propria nota prot. n. 304 del 09/01/18 (Allegato 9) nella quale, dopo avere esaminato le diverse criticità dell'Ente, testualmente si afferma : "... non si ravvedono possibilità per evitare la misura estrema della dichiarazione del dissesto finanziario, a norma dell'art. 244 e segg. del D. Lgs. n. 267/2000";
- Vista la relazione del Collegio dei Revisori dei Conti (Allegato 10) che analizza le cause che hanno provocato il dissesto, predisposta ai sensi dell'art. 246 del Testo Unico degli Enti Locali nei termini di seguito precisati:

L'organo di revisione nell'esprimere il proprio parere conclude come di seguito riportato:

"accertato che la massa debitoria è tale, per entità e natura, da non poter essere ripianata con le risorse disponibili e/o con azioni promuovibili dall'ente considerata l'esiguità delle risorse finanziarie disponibili anche per garantire i servizi assegnati all'ente e tenuto conto della relazione del responsabile del servizio economico finanziario che attesta l'impossibilità di poter far fronte alla massa debitoria sia della relazione ispettiva dell'Assessorato delle Autonomie locali e della funzione pubblica invita il Commissario Straordinario nella Funzione di Consiglio Provinciale a pronunciarsi favorevolmente in merito alla proposta di deliberazione della dichiarazione di dissesto finanziario..."

Il parere dell'organo di revisione contiene i seguenti punti:

Analisi e considerazioni di merito.

Nel corso degli ultimi anni sono state evidenziate a tutti i livelli le gravi criticità finanziarie di tipo strutturale dell'Ente, oltre che la sempre più ingente mole di debiti accumulati nel tempo (compreso debiti tributari, debiti fuori bilancio e mutui) a discapito delle sempre minori risorse finanziarie disponibili per farvi fronte, dovendo dar seguito sostanzialmente all'evasione dei medesimi servizi e attività da sempre erogati istituzionalmente per il territorio.

Ciò ha determinato un grave stato di insolvenza, di fatto resosi ingestibile in presenza della significativa riduzione delle risorse finanziarie disponibili rispetto al passato.

Si evidenzia altresì la difficoltà a ripristinare i fondi vincolati utilizzati, con evidente squilibrio nella gestione di cassa.

La situazione finanziaria verificatasi mette in condizione l'Ente di gestire a stento i pagamenti degli stipendi (anche **in ritardo**) e di alcuni pagamenti cogenti ponendolo in seria difficoltà nell'espletare le funzioni essenziali assegnate dalla normativa vigente.

In riferimento alla progressiva evoluzione di tale situazione, l'Ente ha rappresentato nel tempo in molteplici modi (anche con numerosi scritti e relazioni con gli Enti/Uffici sovraordinati) le crescenti difficoltà di riferimento.

Data l'impossibilità nel provvedere al versamento spontaneo di quanto richiesto per il prelievo forzoso per assenza di risorse finanziarie, lo Stato - mediante l'Agenzia delle Entrate - ha operato la trattenuta alla fonte della quota di competenza della RC auto e dell'imposta provinciale di trascrizione (I.P.T.) riducendo drasticamente le poche entrate proprie dell'Ente.

I trasferimenti compensativi erogati dalla Regione Siciliana nel biennio 2016 e 2017, data l'assenza di altre Entrate, hanno assicurato alla fine dei rispettivi esercizi finanziari, in *extremis*, principalmente i seguenti pagamenti in ritardo (già maturati): emolumenti al personale dipendente, quote partecipata Siracusa Risorse (e quindi, a valle, ai propri dipendenti) e rate dei mutui.

Necessita altresì considerare gli impatti dell'ultima proiezione disponibile relativa ai contenziosi in essere dell'Ente ed in particolare:

- Contenzioso Ente parte attrice - 4 milioni di euro (oltre ulteriori contenziosi i cui valori non sono determinabili);
- Contenzioso in cui l'Ente è convenuto o comunque si oppone a decreti ingiuntivi o sentenze - 39 milioni di euro (oltre ulteriori contenziosi i cui valori non sono determinabili);
- Contenzioso passivo - decreti ingiuntivi con termini di opposizione non scaduti - 0,5 milioni di euro.

Occorre tener presente che nell'attuale assetto dell'Ente necessita annualmente una disponibilità liquida di almeno 30 milioni di euro:

- Personale dipendente - 18 milioni di euro;
- Partecipata Siracusa Risorse - 3 milioni di euro;
- Rate mutui - 6,5 milioni di euro;
- Spese minime essenziali per attività istituzionale di merito - 2,5 milioni di euro.

Le entrate per il 2018 sono insufficienti ed ammontano a circa 13 milioni di euro (9 milioni di euro per trasferimenti ordinari e 4 milioni di euro per le accise sull'addizionale dell'energia elettrica); risulta quindi evidente la necessità di ulteriori contributi straordinari regionali (— non pianificabili/quantificabili —) anche solo atti alla copertura delle uscite minime previste annualmente, permanendo comunque la necessità di far fronte ai debiti pregressi accumulati.

La Corte dei Conti, anche a seguito delle segnalazioni e note ricevute dalle ex Province Siciliane e dal Libero Consorzio Comunale di Siracusa, da tempo ha attenzionato l'evolversi della situazione.

La stessa Corte dei Conti ha sintetizzato nella propria Relazione sulle condizioni finanziarie delle ex Province le quali, *“durante la perdurante e pericolosa fase di stallo nel processo di attuazione del disegno di riforma hanno visto gli squilibri strutturali tra entrate e spese che rischiano di degenerare, già nel breve periodo, in situazioni di paralisi funzionale”*, dato che le risorse disponibili sono *“insufficienti alla messa in sicurezza di beni primari per la collettività amministrata (in primis strade e scuole)”* e *“l'endemica insufficienza delle entrate ha comportato la riduzione al minimo dell'attività istituzionale svolta dai Liberi Consorzi, pregiudicando la funzionalità dei servizi e delle prestazioni erogate, talvolta aventi ad oggetto diritti fondamentali”*.

Di questa drammatica situazione *“hanno risentito particolarmente i servizi per i disabili e quelli di supporto alle scuole di secondo grado, e, nei casi più gravi, si segnalano situazioni di notevole arretrato nel pagamento degli stipendi”*.

- Crisi irreversibile di liquidità con ricorso sistematico ad utilizzo delle somme a destinazione vincolata senza poter provvedere al loro reintegro.
- Ingenti somme da pagare per impegni già assunti, non liquidabili per mancanza di risorse finanziarie.
- Residui passivi e ingenti debiti fuori bilancio, non liquidabili per mancanza di risorse finanziarie.
- Entrate ordinarie non sufficienti per coprire i costi dei Servizi essenziali.
- Debiti tributari non onorati.
- Indebitamento globale non compatibile con la situazione deficitaria dell'Ente.

Il Rendiconto 2017 – il riaccertamento dei residui.

Con apposita deliberazione n. 134 in data 03/10/2019 ha proceduto all'approvazione del rendiconto 2017, previa adozione da parte del dei seguenti atti presupposto:

- Deliberazione G.P. n. 79 del 31/05/2019 riguardante il riaccertamento ordinario dei residui attivi e passivi 31.12.2016 ed anni precedenti oltre alla determinazione delle somme mantenute a residuo attivo e passivo di competenza dell'esercizio 2017 a modifica della precedente deliberazione n. 62 in data 07/05/2019;
- Determinazione di accertamento delle somme vincolate giacenti presso il Tesoriere Comunale alla data del 31.12.2017 (Determina n. 51 del 10/05/2018 da parte del servizio economico-finanziario);
- Deliberazione adottata dal Commissario Straordinario n.79/2019; si è proceduto ad approvare le risultanze del riaccertamento ordinario dei residui attivi e passivi relativi agli anni 2016 e precedenti alla data del 31 dicembre 2017 dei residui di cui all'art. 3, comma 4, del d. Lgs. n. 118/2011 nonché in relazione alla gestione di competenza 2017 effettuato dai vari responsabili dei servizi di cui alle determine riepilogate da Responsabile del Servizio economico finanziario con determina n. 62 del 7 maggio 2019.

Settori	Determinazione
I	n. 35 bis del 28.11.2018
II	n. 10 del 22.01.2019
III	n. 11 del 22.01.2019
IV	n. 58 del 5.12.22018
V	n. 309 del 24.12.2018
VI	n. 39 del 7.12.2018
VIII	n. d.
IX	n. 162 del 31.12.2018
X	n. 3 del 24.1.2019
XI	n. 12 del 25.01.2019
XII	n. 28 del 14.12.2018

Nel contempo si è preso atto delle risultanze contabili come di seguito riportato:

All.	Elenco	Importo
A	Residui attivi da riportare	43.685.686,09
B	Residui passivi da riportare	60.416.911,38

Il nuovo riaccertamento dei residui 2016 ed anni precedenti nonché quelli di competenza 2017 – modifica.

I responsabili dei servizi attuali sono stati chiamati, da parte del responsabile del servizio finanziario, a rivisitare anche alla luce delle istanze presentate dai vari creditori e debitori nell'ambito della massa attiva e passiva di competenza dell'OSL i contenuti del riaccertamento ordinario dei residui attivi e passivi sia in relazione alla gestione di competenza 2017 e sia avuto riguardo vogliamo mettere i dati ai residui attivi e passivi 2016 ed anni precedenti procedendo in modo rigoroso all'applicazione dei principi contabili in base al punto 9.1 dell'allegato 4/2 al D.Lgs. n. 118/2011 in tema di gestione dei residui: "In ossequio al principio contabile generale n. 9 della prudenza, tutte le amministrazioni pubbliche effettuano annualmente, e in ogni caso prima della predisposizione del rendiconto con effetti sul medesimo, una ricognizione dei residui attivi e passivi diretta a verificare:

- la fondatezza giuridica dei crediti accertati e dell'esigibilità del credito;
- l'affidabilità della scadenza dell'obbligazione prevista in occasione dell'accertamento o dell'impegno;
- il permanere delle posizioni debitorie effettive degli impegni assunti;

A seguito delle verifiche di tutti i titoli di entrata e di uscita si è potuto definire la corretta classificazione e imputazione dei crediti e dei debiti in bilancio 2017 procedendo in particolare alla loro suddivisione distinguendo tra quelli che sono da porre in capo all'OSL da quelli che, pur essendo riferiti agli esercizi 2017 ed anni precedenti debbono essere mantenuti in contabilità dell'ente, confermando i dati di cassa alla fine dell'esercizio 2017.

La modifica alla ricognizione dei residui attivi e passivi avvenuta con gli atti di seguito indicati ha consentito di individuare formalmente:

- a) i crediti di dubbia e difficile esazione;
- b) i crediti riconosciuti assolutamente inesigibili;
- c) i crediti riconosciuti insussistenti, per l'avvenuta legale estinzione o per indebito o erroneo accertamento del credito;
- d) i debiti insussistenti o prescritti;

e) i crediti e i debiti non imputati correttamente in bilancio a seguito di errori materiali o di revisione della classificazione del bilancio, per i quali è necessario procedere ad una loro riclassificazione;

f) i crediti ed i debiti imputati all'esercizio di riferimento che non risultano di competenza finanziaria di tale esercizio, per i quali è necessario procedere alla reimputazione contabile all'esercizio in cui il credito o il debito è esigibile. Con riferimento ai crediti di dubbia e difficile esazione accertati nell'esercizio, sulla base della ricognizione effettuata, si procede all'accantonamento al fondo di crediti, di dubbia e difficile esigibilità accantonando a tal fine una quota dell'avanzo di amministrazione";

h) i crediti e debiti da porre in capo all'organismo di liquidazione – OSL;

I Responsabili dei Settori hanno proceduto con apposite determinazioni a formalizzare in via definitiva l'operazione di modifica del riaccertamento ordinario dei residui con i seguenti atti:

Settori	Determinazione
I	n. 25 dell'11/05/2021
II	n. 148 del 10/05/2021
III	n. 72 del 05/05/2021
IV	n. 18 dell'11/05/2021
V	n. 155 del 05/05/2021
VI	n. 13 del 05/05/2021
VII	n. d. (settore privo di residui)
VIII	n. 144 del 07/05/2021
IX	n. 109 del 12/05/2021
X	n. 35 del 12/05/2021
XI	n. 32 del 06/05/2021
XII	n.d.

Pertanto con le Deliberazioni di seguito indicate:

- Commissario Straordinario n. q. G.P. n. 90 del 12/07/2021 – Approvazione del nuovo riaccertamento dei residui 2017 ed anni precedenti nonché quelli riferiti alla competenza 2017;
- Commissario Straordinario n. q. C.P. n.9 del 02/08/2021 - Riapprovazione del rendiconto 2017 a modifica della precedente deliberazione del Commissario Straordinario n. 64/2021.

si è proceduto a modificare i residui attivi e passivi contenuti nella precedente rendicontazione:

All.	Elenco	Importo
A	Residui attivi da riportare	25.893.362,30
B	Elenco residui passivi da riportare	66.488.717,10

nei termini che seguono

	Ammontare Residui 2017 ed anni Precedenti riveduti	Riscossioni / pagamenti 2018	Riscossioni / pagamenti 2019	Riscossioni / pagamenti 2020	Totale riscossioni / pagamenti	Somme ancora da riscuotere / pagare	Libero Consorzio	OSL
Residui Attivi	25.893.362,30	14.813.426,82	3.129.084,68	291.408,44	18.233.919,94	7.659.442,36	2.739.905,64	4.919.536,72
Residui Passivi	66.488.717,10	25.055.558,50	12.955.637,31	9.003.673,83	47.014.869,64	19.473.847,46	798.375,32	18.675.472,14
<i>di cui</i>								
<i>dai residui</i>	13.783.161,97	1.084.412,95	1.340.519,11	158.648,40	2.583.580,46	11.199.581,51	659.005,21	10.540.576,30
<i>dalla competenza</i>	52.705.555,13	23.971.145,55	11.615.118,20	8.845.025,43	44.431.289,18	8.274.265,95	139.370,11	8.134.895,84
<i>di cui</i>								
<i>Prelievo Forzoso</i>	42.908.273,16	22.479.037,50	11.567.741,12	8.630.468,29	42.677.246,91	231.026,25		231.026,25
Differenza Riscosso / Pagato		-10.242.131,68	-9.826.552,63	-8.712.265,39	-28.780.949,70			

L'organismo straordinario di liquidazione – adempimenti.

- Con delibera n. 15 il Commissario Straordinario, nominato in sostituzione del Consiglio Provinciale con Decreto del Presidente della Regione Siciliana n. 520/Gab. del 30/01/2018 con verbale di insediamento presso l'Ente n. 4 del 02/02/2018, ha adottato la delibera di "formale dichiarazione di dissesto finanziario, di cui all'art. 246, del T.U.E.L., sussistendo per la Provincia di Siracusa i presupposti ai sensi e per gli effetti dell'art. 244 del Dlgs n. 267/2000;
- con Decreto del Presidente della Repubblica del 12.07.2018, è stato nominato l'Organo Straordinario di Liquidazione per l'amministrazione della gestione dell'indebitamento pregresso, nonché, per l'adozione di tutti i provvedimenti per l'estinzione dei debiti dell'Ente;
- il predetto decreto è stato ritualmente notificato ai componenti dell'O.S.L. in data 10.7.2018;
- l'O.S.L. si è insediato in data il 19 luglio 2018;

CONSIDERATO CHE:

- ai sensi dell'art. 254, comma 2 del TUEL, in data 30 luglio 2018 con delibera OSL n.2/2018 è stato dato avviso dell'avvio della procedura della rilevazione delle passività invitando i creditori a presentare, entro il termine di 60 giorni, la domanda atta a dimostrare la sussistenza del debito dell'Ente;
- il predetto termine è stato prorogato per 30 giorni con deliberazione n. 3 del 17/9/2018;
- l'art. 259 del D. Lgs. 267/2000 prevede che l'Ente locale dissestato debba presentare, entro tre mesi dalla data di emanazione del decreto di cui all'art. 252 TUEL, un'ipotesi di bilancio stabilmente riequilibrato, da trasmettere al Ministero dell'Interno, ai fini della relativa approvazione con decreto ministeriale e detto termine sia sospeso a seguito di indizione di elezioni amministrative per l'Ente, dalla data di indizione dei comizi elettorali e sino all'insediamento dell'organo esecutivo;

VISTO CHE:

- l'articolo 252, comma 4 del TUEL, attribuisce all'O.S.L. ha competenza relativamente a fatti ed atti di gestione verificatisi entro il 31 dicembre dell'anno precedente a quello dell'ipotesi di bilancio riequilibrato;

- l'articolo 254, comma 3, del TUEL, stabilisce che nel piano di rilevazione della massa passiva sono inclusi i debiti di bilancio e fuori bilancio di cui all'articolo 194 dello stesso testo unico, verificatisi entro il 31 dicembre dell'anno precedente a quello dell'ipotesi di bilancio riequilibrato, i debiti derivanti dalle procedure esecutive estinte ai sensi dell'articolo 248, comma 2, ed i debiti derivanti da transazioni compiute dall'organo straordinario della liquidazione ai sensi del comma 7;

- l'art. 258 del TUEL prevede, in alternativa alla procedura ordinaria, una modalità semplificata di accertamento e liquidazione dei debiti, disponendo che : "L'organo straordinario di liquidazione, valutato l'importo complessivo di tutti i debiti censiti in base alle richieste pervenute, il numero di pratiche relative, la consistenza della documentazione allegata ed il tempo necessario per il loro definitivo esame, può proporre all'ente locale dissestato l'adozione della modalità semplificata di liquidazione.";

Con la deliberazione n.9/2019 dell'Organismo Straordinario di Liquidazione ha proposto alla Giunta Comunale, ritenendola valida "ai fini di un risparmio di spesa e di accelerazione delle operazioni di risanamento dell'ente", l'adesione, entro 30 giorni dalla notifica di tale atto, della modalità semplificata di liquidazione di cui all'art. 258 del D. Lgs. 18.8.2000, n. 267, richiedendo inoltre di assumere" in caso di adesione da parte della Giunta Provinciale, espresso e contestuale impegno da parte di quest'ultima di mettere a disposizione della Commissione straordinaria di liquidazione di questo Libero Consorzio le risorse finanziarie necessarie";

- lo stesso articolo 258 prevede che, la Giunta nella delibera di adesione si impegni a mettere a disposizione le risorse finanziarie che, unitamente a quelle nella disponibilità dell'O.S.L., siano sufficienti a coprire almeno il 50% del fabbisogno complessivo, oltre all'importo calcolato al 100% per i debiti privilegiati e delle spese della liquidazione;

- la Giunta ha espresso l'adesione alla procedura semplificata con atto del Commissario straordinario n. 93 in data 21.06.2019 e in conseguenza dell'adozione del citato atto, in base al comma 5 del citato articolo 258 del TUEL, l'adozione della procedura semplificata fa venire meno l'obbligo di predisposizione del piano di rilevazione;

In conseguenza degli atti come sopra indicati si è proceduto a:

- comunicare all'O.S.L. l'elenco dei residui passivi e attivi, per la verifica dei debiti di bilancio per i quali i creditori e /o debitori. Per i primi hanno presentato istanza di ammissione alla massa passiva, pur avendone titolo, mentre per i residui attivi le azioni da intraprendere per il recupero dei propri crediti; contestualmente all'avvenuta adozione di tali atti l'Amministrazione ha proceduto a stralciare dalla propria

contabilità i residui attivi e passivi di stretta competenza dell'OSL per l'autonoma gestione da parte dell'organismo medesimo, fatta eccezione per le partite attive e passive -per le quali il libero consorzio ha proceduto al pagamento e alla riscossione negli esercizi successivi sino alla data odierna;

- comunicare all'O.S.L. l'elenco dei residui attivi e passivi concernenti fondi a destinazione vincolata di competenza della gestione liquidatoria, trasferendo le relative somme a destinazione vincolata;

- l'O.S.L. con la citata delibera, ha ritenuto opportuno proporre all'Ente l'adozione della procedura semplificata prevista dal più volte citato art. 258 del TUEL, ai fini di un risparmio di spesa e di un'accelerazione delle operazioni di risanamento dell'Ente;

- l'art.258, comma 3 del TUEL prevede che l'OS.L., effettuata una sommaria delibazione sulla fondatezza del credito vantato, possa definire transattivamente le pretese creditorie, anche periodicamente;

In relazione all'ammontare della massa passiva si riscontra la nota trasmessa al Ministero per ottenere l'anticipazione di liquidità per fronteggiare parte dei debiti quanto segue:

"La massa passiva comunicata al Ministero dell'Interno ai fini dell'ottenimento del Fondo di cui .al Decreto legge 24 giugno 2016, n. 113 convertito, con modificazioni, dalla legge 7 agosto 2016, n. 160 – Articolo 14 – Annualità 2020", è la seguente:

insinuazione nella massa passiva	Ammontare	Ammissibili al pagamento	Transazioni	
somma delle richieste di insinuazione al passivo all'11 marzo 2021	62.676.029,20			Note
Ammissibili al pagamento Proposta di transazione al 50%	45.477.651,53	44.217.347,67	22.108.673,84	ulteriori richieste di insinuazione sono ancora possibili fino alla conclusione delle procedure di dissesto e sono anche probabili, in considerazione dell'andamento della presentazione di nuove istanze fin qui registrato. Pertanto, prudenzialmente, si ritiene necessario maggiorare per eccesso la sopraindicata cifra del residuo fabbisogno del 30%.
Debiti privilegiati	1.260.303,86	1.260.303,86	1.260.303,86	
A sommare			23.368.977,70	Tale importo rappresenta un mero dato provvisorio al quale occorre sommare i prelievi forzosi da parte dello Stato avvenuti nel corso degli esercizi finanziari 2018/2020 oltre al pagamento delle rate per i FAL
Insinuazione massa passiva da parte del Libero Consorzio - Deliberazione G.P. n. 140 del 20/10/2021 avente per oggetto richiesta rimborso anticipazioni di liquidità anni 2013 e 2014 per pagamento quota capitale FAL sino al 31-12-2021			3.002.321,96	
Insinuazione massa passiva da parte del Libero Consorzio di cui alla Deliberazione G.P. n. 139 del 18/10/2021. avente per oggetto richiesta rimborso pagamenti effettuati quale prelievo forzoso avvenuto nel corso degli esercizi 2018/2020 maturato alla data del 31.12.2017 <i>di cui:</i> <i>Somma recuperata sul debito al 32.12.2017 negli anni 2018, 2019 e 2020</i> <i>Residuo debito O.S.L.</i>			30.418.041,66 <i>30.187.015,51</i> <i>231.026,15</i>	
Totale potenziale massa passiva in base ai dati all'11 marzo 2021			56.789.341,32	

Ammissibili al pagamento
Proposta di transazione al 50%

Debiti privilegiati

A sommare

Insinuazione massa passiva da parte del Libero Consorzio - Deliberazione G.P. n. 140 del 20/10/2021 avente per oggetto richiesta rimborso anticipazioni di liquidità anni 2013 e 2014 per pagamento quota capitale FAL sino al 31-12-2021

Insinuazione massa passiva da parte del Libero Consorzio di cui alla Deliberazione G.P. n. 139 del 18/10/2021. avente per oggetto richiesta rimborso pagamenti effettuati quale prelievo forzoso avvenuto nel corso degli esercizi 2018/2020 maturato alla data del 31.12.2017

di cui:
Somma recuperata sul debito al 32.12.2017 negli
anni 2018, 2019 e 2020
Residuo debito O.S.L.

Totale potenziale massa passiva in base ai dati all'11 marzo 2021

62.676.029,20

45.477.651,53

1.260.303,86

Ammissibili al pagamento

44.217.347,67

1.260.303,86

Transazioni

22.108.673,84

1.260.303,86

23.368.977,70

3.002.321,96

30.418.041,66

30.187.015.51

231.026.15

56.789.341.32

Note

ulteriori richieste di insinuazione sono ancora possibili fino alla conclusione delle procedure di dissesto e sono anche probabili, in considerazione dell'andamento della presentazione di nuove istanze fin qui registrato. Pertanto, prudenzialmente, si ritiene necessario maggiorare per eccesso la sopraindicata cifra del residuo fabbisogno del 30%.

Tale importo rappresenta un mero dato provvisorio al quale occorre sommare i prelievi forzosi da parte dello Stato avvenuti nel corso degli esercizi finanziari 2018/2020 oltre al pagamento delle rate per i FAL

Alla data odierna si constata che l'OSL ha ottenuto due anticipazioni i cui oneri rimangono a carico del Libero Consorzio della misura di seguito precisata:

Anticipazione fondi da parte del Ministero in data 02/10/2020. Da rimborsare in 20 anni a rate costanti semestrali nella misura di 212.130,59 a partire da aprile 2021	8.017.620,00
Anticipazione fondi da parte del Ministero in data 12/10/2021. Da rimborsare in 20 anni a rate costanti semestrali a partire dal 2022 – in attesa del relativo piano di ammortamento.	8.017.620,00
Oltre alle anticipazioni ottenute nella misura di cui sopra il Libero Consorzio ha messo a disposizione dell'OSL le seguenti somme	
Mutui contratti con la Cassa Depositi e prestiti e non utilizzati per le finalità originarie	4.919.536,72
Saldo di cassa al 31/12/2017 trasferito all'OSL	595.776,33
Alienazioni beni immobili effettuate dall'OSL *	1.619.218,90
Ammontare somme a disposizione OSL	21.795.968,05

* Vendita basso commerciale di Via Maestranza a Siracusa € 245.415,00;
 Vendita ex caserma CC di Noto € 1.373.803,90.

Situazione Contabile Attuale O.S.L. alla data del 12/10/2022

Massa passiva aggiornata alla data del 12/10/2022 (insinuazioni)	€ 97.763.783,62
L'Ente ha adottato la procedura semplificate con liquidazione delle proposte ammesse nella misura del 50%.	
pagamenti effettuati ad oggi come da procedura sopra indicata - 50%	€ 14.401.471,46
proposte di liquidazione - 50%	€ 17.790.408,07
istanze rifiutate - 100%	€ 970.930,42
massa passiva stimata alla data del 12/10/2022	€ 16.204.547,07
Istanze ancora in valutazione (tra cui le insinuazioni del L.C.C. Sr di € 3.002.321,96 ed € 30.418.041,66	€ 37.000.000,00

La contabilizzazione delle anticipazioni di cassa e dei fondi trasferiti dal Ministero dell'Interno erogati all'O.S.L.

Visto al riguardo il principio contabile "**All. 4.2 Principio contabile applicato – estratto**" che prevede quanto in appresso:

3.20-bis¹ Sono registrate tra le accensioni di prestiti anche le anticipazioni di liquidità diverse da quelle di cui al paragrafo 3.26.

Le anticipazioni di liquidità sono definite dall'articolo 3, comma 17, della legge n. 350/2003, come *"operazioni che non comportano risorse aggiuntive, ma consentono di superare, entro il limite massimo stabilito dalla normativa statale vigente, una momentanea carenza di liquidità e di effettuare spese per le quali è già prevista idonea copertura di bilancio"*. Le anticipazioni di liquidità non costituiscono indebitamento agli effetti dell'art. 119 della Costituzione e di norma si estinguono entro un anno.

Per le anticipazioni di liquidità che non devono essere chiuse entro l'anno (a rimborso pluriennale), l'evidenza contabile della natura di "anticipazione di liquidità che non comporta risorse aggiuntive" è costituita dall'iscrizione di un fondo anticipazione di liquidità nel titolo 4 della spesa, di importo pari alle anticipazioni di liquidità incassate nell'esercizio e non restituite, non impegnabile e pagabile, destinato a confluire nel risultato di amministrazione, come quota accantonata.

Il meccanismo di creazione del fondo con corrispondente accantonamento in ogni caso costituisce strumento di sterilizzazione degli effetti espansivi della spesa e non deve costituire forma surrettizia di copertura di spese.

Si richiamano le modalità di contabilizzazione previste per le seguenti anticipazioni di liquidità:

- per le anticipazioni di cui al decreto-legge 8 aprile 2013, n. 35, convertito, con modificazioni, dalla legge 6 giugno 2013, n. 4, e successivi rifinanziamenti, gli enti locali applicano l'articolo 52, comma 1-ter, del decreto legge 25 maggio 2021, n. 73, convertito, con modificazioni, nella legge 23 luglio 2021, n. 106²;
- per le anticipazioni di cui all'articolo 243-quinquies del decreto legislativo n. 267 del 2000, gli enti locali applicano le modalità di contabilizzazione definite in sede nomofilattica dalla Corte dei conti (deliberazioni della Sezione delle autonomie n. 33/2015 e n. 28/2017);

¹ Paragrafo inserito dal DM 1 agosto 2019.

² Aggiornamento previsto dai decreti ministeriali del 7 settembre 2020 e del 1 settembre 2021.

Le altre anticipazioni di liquidità che non si chiudono entro l'esercizio sono registrate come segue:

- le entrate derivanti dall'anticipazione sono accertate nel titolo 6 delle entrate "Accensione di prestiti";
- nel titolo 4 di spesa, riguardante il rimborso dei prestiti, è iscritto un fondo anticipazione di liquidità, di importo pari alle anticipazioni di liquidità accertate nell'esercizio, non impegnabile e pagabile, destinato a confluire nel risultato di amministrazione, come quota accantonata;
- a seguito dell'incasso dell'anticipazione, le rate annuali di rimborso dell'anticipazione sono impegnate con imputazione a ciascuno degli esercizi in cui devono essere pagate (la quota capitale nel titolo 4 del rimborso prestiti e la quota interessi nel titolo 1 delle spese correnti). Per gli esercizi ancora non gestiti, si predispone l'impegno automatico, sempre sulla base del piano di ammortamento dell'anticipazione;
- il fondo di cui alla lettera b) è iscritto in entrata del bilancio dell'esercizio successivo, come quota del risultato di amministrazione presunto allegato al bilancio di previsione, per un importo corrispondente al fondo risultante da:

Posizione	Inizio Ammortamento	Fine Ammortamento	Rata Annua	Importo originario	Residuo debito al 31-12-2017	Residuo debito al 31-12-2018	Residuo debito al 31-12-2019	Residuo debito al 31-12-2020	Residuo debito al 31-12-2021	Residuo debito al 31-12-2022	Modalità di registrazione contabile
Pos.451/578*	31/05/2014	31/05/2051	199.506,20	4.718.832,82	4.300.513,92	4.187.163,39	4.070.070,03	3.949.110,24	3.824.156,36	3.695.076,50	Opera il rimborso annuale della quota di ammortamento del prestito con iscrizione in entrata all'esercizio successivo come quota del risultato di amministrazione a partire dall'esercizio 2022 non avendo proceduto all'adempimento a valere sull'esercizio 2021
Pos.451/579*	01/02/2015	01/02/2051	230.558,53	4.718.823,82	4.399.472,99	4.285.616,38	4.167.843,10	4.046.018,42	3.920.002,97	3.789.652,59	Idem
Pos.4431	31/05/2015	31/05/2043	33.159,48	700.000,00	645.517,91	627.037,51	608.136,86	588.806,41	569.036,39	548.816,80	Idem
Pos.5415	31/05/2015	31/05/2044	120.727,48	3.000.000,00	2.736.002,91	2.650.706,67	2.564.305,84	2.476.786,12	2.388.133,02	2.298.331,86	Idem

Posizione	Inizio Ammortamento	Fine Ammortamento	Rata Annua	Importo originario	Residuo debito al 31-12-2017	Residuo debito al 31-12-2018	Residuo debito al 31-12-2019	Residuo debito al 31-12-2020	Residuo debito al 31-12-2021	Residuo debito al 31-12-2022	Modalità di registrazione contabile
Pos.5133	31/05/2015	31/05/2044	76.141,55	1.846.000,00	1.687.876,69	1.636.462,53	1.584.295,16	1.531.363,53	1.477.656,46	1.423.162,58	Idem
Totale Anticipazioni ante 2017			660.093,24	14.983.656,64	13.769.384,42	13.386.986,48	12.994.650,99	12.592.084,72	12.178.985,20	11.755.040,33	

- Il relativo prospetto dimostrativo, ed è reiscritto in spesa al netto del rimborso dell'anticipazione effettuato nell'esercizio. Gli enti locali applicano l'articolo 52, comma 1-ter, del decreto legge 25 maggio 2021, n. 73, convertito, con modificazioni, nella legge 23 luglio 2021, n. 106³.
- Tali modalità operative devono essere seguite fino all'integrale rimborso delle anticipazioni ed essere rappresentate in ciascuno degli esercizi del bilancio di previsione.

Nel prospetto degli equilibri, le entrate derivanti da anticipazioni di liquidità partecipano all'equilibrio di parte corrente. A tal fine sono imputate alla voce "Entrate per accensioni di prestiti destinate all'estinzione anticipata di prestiti".

Atteso che il Libero Consorzio di Siracusa ha ottenuto nel corso dei vari anni anticipazioni di liquidità rientranti nelle fattispecie di cui ai principi contabili sopra riportati e precisamente:

-nel corso del 2020 e 2021 ulteriori anticipazioni di liquidità a valere sulle seguenti norme:

- **l'articolo 115, comma 1, del decreto-legge 19 maggio 2020, n. 34 (di seguito, il "D.L. 34/2020")**, ha "istituito nello stato di previsione del Ministero dell'economia e delle finanze un fondo, denominato "Fondo per assicurare la liquidità per pagamenti dei debiti certi, liquidi ed esigibili degli enti locali e delle regioni e province autonome per debiti diversi da quelli finanziari e sanitari" Con decreto del Ministro dell'economia e delle finanze da comunicare al Parlamento, possono essere disposte variazioni compensative, in termini di competenza e di cassa, tra i predetti articoli in relazione alle richieste di utilizzo delle risorse.

³ Modifica prevista dal DM 1 settembre 2021

L'anticipazione di cui alla precedente ai sensi di quanto previsto dall'articolo 116, comma 9, del D.L. 34/2020, può essere destinata anche "ai fini del rimborso, totale o parziale, del solo importo in linea capitale delle anticipazioni concesse dagli istituti finanziatori ai sensi dell'articolo 4, commi da 7-bis a 7-novies, del decreto legislativo 9 ottobre 2002, n. 231, che risultino erogate alla data del 15 giugno 2020" (di seguito, l'Estinzione AdL 2020"); Infine l'articolo 116, comma 5, del D.L. 34/2020 prevede che "L'anticipazione è restituita, con piano di ammortamento a rate costanti, comprensive di quota capitale e quota interessi, con durata fino a un massimo di 30 anni o anticipatamente in conseguenza del ripristino della normale gestione della liquidità, alle condizioni di cui al contratto tipo di cui al precedente articolo 115, comma 2. La rata annuale è corrisposta a partire dall'esercizio 2022 e non oltre il 31 ottobre di ciascun anno. Dalla data dell'erogazione e sino alla data di decorrenza dell'ammortamento saranno corrisposti, il giorno lavorativo bancario antecedente tale data, interessi di preammortamento

Il libero Consorzio ha pertanto ottenuto una ulteriore anticipazione di liquidità pari a € **3.400.427,41** incassata nel corso del 2020, con restituzione in 30 anni, il cui ammortamento partirà dall'esercizio 2022.

<i>Posizione</i>	<i>Inizio Ammortamento</i>	<i>Fine Ammortamento</i>	<i>Rata Annua</i>	<i>Importo originario</i>	<i>Residuo debito al 31- 12-2021</i>	<i>Residuo debito al 31- 12-2022</i>
Pos. A0000939	01/11/2021	31/10/2049	144.214,44	3.400.427,41	3.400.427,41	3.297.902,21

Nell'ambito dell'avanzo di amministrazione accantonato si procede all'iscrizione dell'importo pari a €**16.395.078,4**, (12.994.650,99 anni 2013 e successivi e 3.400.427,41 ottenuti nel corso del 2020 e in ammortamento a partire dal 2022), oltre alla quota pari a €**3.400.427,41** rimborsata nel corso del 2020 e da iscrivere in entrata per la quota rimborsata nel 2022 quale avanzo da reimpiegare.

In relazione invece al decreto del Direttore Centrale della finanza locale 31 agosto 2020 riguardante l'anticipazione in favore degli enti locali dissestati come contenuto nell'articolo 14, comma 1 del D.L. 24 giugno 2016, n.113. si stabilisce che ai sensi dell'art. 4 del decreto dirigenziale l'anticipazione deve essere restituita dall'ente a rate costanti semestrali, comprensive di interessi entro il termine del 30 aprile e 30 ottobre di ciascun anno, nel periodo massimo di venti anni a decorrere dall'anno successivo a quello in cui è stata erogata la medesima anticipazione.

<i>Descrizione</i>	<i>Inizio Ammortamento</i>	<i>Fine Ammortamento</i>	<i>Rata Annuale</i>	<i>Importo originario</i>	<i>Residuo debito al 31-12-2021</i>	<i>Residuo debito al 31-12-2022</i>
Anticipazione dal Ministero dell'Interno per gli Enti Dissestati art. 14 DL 113/2016	04-2021	10-2040	212.130,59	8.017.620,00	7.616.312,23	7.236.287,31
Anticipazione dal Ministero dell'Interno per gli Enti Dissestati art. 14 DL 113/2016	04-2022	10-2041	201.223,05	8.017.620,00		7.616.737,02
Totale			413.353,64	16.035.240,00	7.616.312,23	14.853.024,33

L'anticipazione di liquidità erogata all'O.S.L.

- nel corso del 2020 come sopra precisato l'Amministrazione ha ottenuto l'anticipazione di liquidità procedendo erroneamente alla sua iscrizione nell'ambito dei servizi per conto di terzi sul presupposto di provvedere al contestuale riversamento di tale importo nella misura di € 8.017.620,00 a favore dell'Organismo straordinario di liquidazione OSL per le finalità stabilite dalle norme;
- che pertanto la contestuale rilevazione contabile, seppur in titoli di entrata e di uscita non pertinenti non ha permesso all'ente di provvedere alla cancellazione alla fine dell'esercizio della somma necessaria alla costituzione del Fondo di accantonamento;

- che il Tesoriere dell'ente poiché l'OSL pur avendo il medesimo Tesoriere ha proceduto all'apertura di un proprio conto corrente bancario di tesoreria distinto da quello del libero Consorzio intestato all'OSL per cui il Tesoriere opera in termini di cassa solo e soltanto con l'emissione di appositi mandati di pagamento che non hanno permesso di rilevare nell'ambito del fondo di cassa alla fine dell'esercizio l'importo ottenuto a titolo di anticipazione;
- Che sia in relazione alle previsioni di bilancio di competenza e sia in relazione a quelle di cassa la possibilità di intervenire con la modifica dei fatti accaduti non è più percorribile per cui al fine di poter ottemperare al principio del rispetto di accantonamento del FAL 2020 si è proceduto extracontabilmente a rilevare in aggiunta al fondo di cassa alla fine dell'esercizio anche l'importo derivante dall'anticipazione che come sopraprecisato è giacente e disponibile nell'ambito del conto intestato all'OSL

Il consuntivo 2017 e i preconsuntivi 2018, 2019, 2020 e 2021 approvati dall'ente.

Si riportano di seguito le deliberazioni approvate dal Commissario straordinario e munite del parere espresso dall'organo di revisione riguardanti il consuntivo 2017 e i preconsuntivi riferiti agli anni successivi sino al 2021

Il consuntivo 2017.

Deliberazione n. 90 adottata dal Commissario Straordinario nella seduta del 12/07/2021 con la quale, a seguito del parere espresso dall'organo di revisione in data 06/07/2021 con Verbale n. 4, si è proceduto all'approvazione del riaccertamento ordinario dei residui attivi e passivi riferiti agli esercizi 2016 ed anni precedenti nonché alla competenza dell'anno 2017, a modifica ed integrazione del precedente riaccertamento avvenuto con atti n. 79/2019 e 64/2021;

Deliberazione n. 9 del 02/08/2021 adottata dal Commissario riguardante l'approvazione del Rendiconto 2017, supportata del parere dell'organo di revisione in data 19/07/2021 a modifica delle precedenti risultanze avvenute con atto del Commissario Straordinario n. 94 in data 26/07/2021, con contestuale estrapolazione dalla contabilità dell'ente dei residui attivi e passivi di stretta competenza dell'OSL per la gestione autonoma da parte dell'organismo in base alle norme di legge, al netto di quelli riscossi e/o pagati nel corso degli esercizi 2018 e 2019,2020 di competenza del medesimo.

Il pre-consuntivo 2018.

Deliberazione n. 166 adottata dal Commissario Straordinario nella seduta del 06/12/2021 con la quale, supportato dal parere espresso dall'organo di revisione in data 28/11/2021 con verbale n. 9 si è proceduto all'approvazione del riaccertamento ordinario dei residui attivi e passivi riferiti agli esercizi 2017 di stretta competenza del Libero Consorzio ed anni precedenti nonché alla competenza dell'anno 2018, a seguito dell'avvenuta adozione da parte dei responsabili dei servizi dei provvedimenti di loro competenza in relazione alla definizione delle somme da mantenere e/o cancellare dalla contabilità;

Deliberazione n. 10 adottata dal Commissario Straordinario nella seduta del 12/01/2022 riguardante l'approvazione del preconsuntivo 2018, previa acquisizione del parere dell'organo di revisione in data 20/12/2021, con la quale si determina l'ammontare dell'avanzo di gestione e di amministrazione alla fine dell'esercizio 2018:

**PROSPETTO DIMOSTRATIVO DEL RISULTATO DI AMMINISTRAZIONE
ANNO 2018**

		GESTIONE		
		RESIDUI	COMPETENZA	TOTALE
Fondo di cassa al 1° gennaio				595.776,33
RISCOSSIONI	(+)	14.813.426,82	96.958.222,45	111.771.649,27
PAGAMENTI	(-)	25.025.012,30	84.779.129,15	109.804.141,45
SALDO DI CASSA AL 31 DICEMBRE	(=)			2.563.284,15
PAGAMENTI per azioni esecutive non regolarizzate al 31 dicembre	(-)			0,00
FONDO DI CASSA AL 31 DICEMBRE	(=)			2.563.284,15
RESIDUI ATTIVI	(+)	6.153.578,83	12.086.631,92	18.240.210,75
<i>di cui derivanti da accertamenti di tributi effettuati sulla base della stima del dipartimento delle finanze</i>				0,00
RESIDUI PASSIVI	(-)	22.779.366,86	39.362.290,99	62.141.657,85
FONDO PLURIENNALE VINCOLATO PER SPESE CORRENTI ⁽¹⁾	(-)			102,70
FONDO PLURIENNALE VINCOLATO PER SPESE IN C.TO CAPITALE ⁽¹⁾	(-)			5.045.214,14
RISULTATO DI AMMINISTRAZIONE AL 31 DICEMBRE 2018 (A) ⁽²⁾	(=)			-46.383.479,79

Composizione del risultato di amministrazione al 31 dicembre 2018	
Parte accantonata ⁽³⁾	
Fondo crediti di dubbia esazione al 31/12/2018 ⁽⁴⁾	13.708,65
Accantonamento residui perenti al 31/12/2018 (solo per le regioni) ⁽⁵⁾	0,00
Fondo anticipazioni liquidità DL 35 del 2013 e successive modifiche e rifinanziamenti	13.769.384,42
Fondo perdite società partecipate	0,00
Fondo contenzioso	0,00
Altri accantonamenti	0,00
Totale parte accantonata (B)	13.783.093,07
Parte vincolata	
Vincoli derivanti da leggi e dai principi contabili	2.670.080,83
Vincoli derivanti da trasferimenti	0,00
Vincoli derivanti da contrazione di mutui	0,00
Vincoli formalmente attribuiti dall'ente	0,00
Altri vincoli da specificare	0,00
Totale parte vincolata (C)	2.670.080,83
Totale parte destinata agli investimenti (D)	0,00
Totale parte disponibile (E)=(A)-(B)-(C)-(D)	-62.836.653,69
Se E è negativo, tale importo è iscritto tra le spese del bilancio di previsione come disavanzo da ripianare ⁽⁶⁾	

In dettaglio viene riportata la situazione di disavanzo proveniente dalla gestione residui 2017 ed anni precedenti che come già esplicitato in precedenza, anche se il Libero Consorzio di Siracusa si è fatto carico di liquidare e pagare nel corso degli esercizi finanziari 2018 ed anni successivi che segna però la demarcazione tra il passato a carico dell'Organismo straordinario di liquidazione e la nuova gestione dell'ente a partire dall'anno 2018 e successivi.

QUADRO RIASSUNTIVO DELLA GESTIONE DEI RESIDUI		
Fondo di cassa al 1° gennaio		595.776,33
RISCOSSIONI	(+)	14.813.426,82
PAGAMENTI	(-)	25.025.012,30
PAGAMENTI per azioni esecutive non regolarizzate al 31 dicembre	(-)	
SALDO DI CASSA AL 31 DICEMBRE	(=)	-9.615.809,15
RESIDUI ATTIVI	(+)	6.153.578,83
RESIDUI PASSIVI	(-)	22.779.366,86
DIFFERENZA	(=)	-16.625.788,03
DISAVANZO AL 31/12/2018	(-)	-26.241.597,18

Partendo pertanto dal dato di disavanzo 2018 nella misura di **-€ 62.836.653,69**

Si detrae il disavanzo proveniente dalla gestione dei residui pari a **-€ 26.241.597,18**

Si ha l'effettivo disavanzo di amministrazione da considerare ai fini del ripiano dei conti: -€ 36.595.056,51.

Partendo dai risultati finali 2018 come si seguito riportati si riscontra che il disavanzo da considerare ai fini dell'ipotesi di bilancio stabilmente riequilibrato è il seguente:

QUADRO RIASSUNTIVO DELLA GESTIONE DI COMPETENZA - Anno 2018		
RISCOSSIONI	(+)	96.958.222,45
PAGAMENTI	(-)	84.779.129,15
SALDO DI CASSA AL 31 DICEMBRE	(=)	12.179.093,30
RESIDUI ATTIVI	(+)	12.086.631,92
RESIDUI PASSIVI	(-)	39.362.290,99
FONDO PLURIENNALE VINCOLATO PER SPESE CORRENTI ⁽¹⁾	(-)	102,7
FONDO PLURIENNALE VINCOLATO PER SPESE IN C.TO CAPITALE ⁽¹⁾	(-)	5.045.214,14
DISAVANZO DI AMMINISTRAZIONE AL 31 DICEMBRE 2018 (A) ⁽²⁾	(=)	-20.141.882,61
RISULTATO DI GESTIONE	<ul style="list-style-type: none"> - Fondi vincolati - Fondi per finanziamento spese in conto capitale - Fondi di accantonamento - Fondi non vincolati 	2.670.080,83 13.783.093,07
Ammontare disavanzo 2018 da considerare ai fini dell'applicazione all'ipotesi di bilancio stabilmente riequilibrato		-36.595.056,51

Tale disavanzo di amministrazione 2018, escluse le risultanze contabili riferite alla gestione residui in quanto connesse principalmente con le riscossioni ed i pagamenti avvenuti riguardanti il 2017 ed anni precedenti che sono riferibili alla massa attiva e passiva di stretta competenza dell'OSL per cui al fine delle modalità di ripiano del medesimo si ipotizza il seguente percorso:

Copertura finanziaria dell'importo di:

20.141.882,61 (Lettera a);

- dell'avanzo di amministrazione vincolato per principi contabili pari a 2.670.080,83;
- per un totale di 22.811.963,44 in quattro anni da inserire nell'ipotesi di bilancio stabilmente riequilibrato;
- Per 13.769.384,42 FAL segue lo stesso periodo del ripiano ordinario sino al 2020 mentre dal 2021 il residuo debito potrà essere ripartito in 10 anni come previsto dalle norme;
- 13.708,73 quale accantonamento per Fondo crediti di dubbia esigibilità rapportato a 4 anni.

Ripiano	Importo complessivo	Annuo	
Disavanzo derivante dalla gestione	22.811.963,44	5.702.990,86	4 anni
Disavanzo riferito al FAL 2013/2014	13.769.384,42	3.442.346,10	4 anni
Disavanzo da FCDE	13.708,73	3.427,18	4 anni
avanzo di amministrazione vincolato			2.670.080,83
Quota di disavanzo da applicare all'ipotesi di bilancio stabilmente riequilibrato 2019	36.595.056,59	9.148.764,14	

Il pre-consuntivo 2019.

Deliberazione n. 26 adottata dal Commissario Straordinario nella seduta del 09/02/2022 con la quale si è proceduto, previa acquisizione del parere espresso dall'organo di revisione in data 08/02/2022 con Verbale n. 3, all'approvazione del riaccertamento dei residui attivi e passivi 2018 ed anni precedenti nonché alla determinazione di quelli riguardanti la competenza dell'anno 2019;

Deliberazione n. 47 adottata dal Commissario Straordinario nella seduta del 09/03/2022 con la quale si procede all'approvazione del pre consuntivo 2019 corredato dell'apposita relazione di accompagnamento e munito del parere espresso dall'organo di revisione fornito con Verbale n. 4 del 07/03/2022;

**PROSPETTO DIMOSTRATIVO DEL RISULTATO DI AMMINISTRAZIONE
ANNO 2019**

		GESTIONE		
		RESIDUI	COMPETENZA	TOTALE
Fondo di cassa al 1° gennaio				2.563.284,15
RISCOSSIONI	(+)	11.131.868,79	125.172.998,08	136.304.866,87
PAGAMENTI	(-)	26.470.225,82	106.621.030,17	133.091.255,99
SALDO DI CASSA AL 31 DICEMBRE	(=)			5.776.895,03
PAGAMENTI per azioni esecutive non regolarizzate al 31 dicembre	(-)			0
FONDO DI CASSA AL 31 DICEMBRE	(=)			5.776.895,03
RESIDUI ATTIVI	(+)	7.107.862,41	13.439.393,78	20.547.256,19
<i>di cui derivanti da accertamenti di tributi effettuati sulla base della stima del dipartimento delle finanze</i>				0
RESIDUI PASSIVI	(-)	35.481.384,11	28.744.525,92	64.225.910,03
FONDO PLURIENNALE VINCOLATO PER SPESE CORRENTI ⁽¹⁾	(-)			103.354,81
FONDO PLURIENNALE VINCOLATO PER SPESE IN C.TO CAPITALE ⁽¹⁾	(-)			6.715.214,19
FONDO PLURIENNALE VINCOLATO PER ATTIVITÀ FINANZIARIE ⁽¹⁾	(-)			0
RISULTATO DI AMMINISTRAZIONE AL 31 DICEMBRE 2019 (A) ⁽²⁾	(=)			-44.720.327,81

Composizione del risultato di amministrazione al 31 dicembre 2019	
Parte accantonata ⁽³⁾	
Fondo crediti di dubbia esazione al 31/12/2019 ⁽⁴⁾	122.128,65
Accantonamento residui perenti al 31/12/2019 (solo per le regioni) ⁽⁵⁾	0
Fondo anticipazioni liquidità	13.386.986,48
Fondo perdite società partecipate	0
Fondo contenzioso	0
Altri accantonamenti	0
Totale parte accantonata (B)	13.509.115,13
Parte vincolata	
Vincoli derivanti da leggi e dai principi contabili	3.375.832,88
Vincoli derivanti da trasferimenti	670.470,54
Vincoli derivanti da contrazione di mutui	0
Vincoli formalmente attribuiti dall'ente	0
Altri vincoli da specificare	0
Totale parte vincolata (C)	4.046.303,42
Totale parte destinata agli investimenti (D)	0
Totale parte disponibile (E)=(A)-(B)-(C)-(D)	-62.275.746,36
F) di cui Disavanzo da debito autorizzato e non contratto ⁽⁶⁾	0
Se E è negativo, tale importo è iscritto tra le spese del bilancio di previsione come disavanzo da ripianare ⁽⁶⁾	

QUADRO RIASSUNTIVO DELLA GESTIONE DEI RESIDUI - ANNO 2019			Residui provenienti dall'esercizio 2018
Fondo di cassa al 1° gennaio		2.563.284,15	
RISCOSSIONI	(+)	11.131.868,79	7.991.994,51
PAGAMENTI	(-)	26.470.225,82	13.545.246,72
SALDO DI CASSA AL 31 DICEMBRE	(=)	-12.775.072,88	-5.553.252,10
RESIDUI ATTIVI ²¹	(+)	7.107.862,41	4.093.709,87
RESIDUI PASSIVI	(-)	35.481.384,11	25.621.657,84
RISULTATO DI AMMINISTRAZIONE AL 31 DICEMBRE 2019 (A)	(=)	-41.148.594,58	-27.081.200,07

Partendo pertanto dal dato di disavanzo 2019 nella misura di **-€ 62.275.746,36**

Si detrae il disavanzo proveniente dalla gestione dei residui pari a **€ 41.148.594,58**

Si ha l'effettivo disavanzo di amministrazione da considerare ai fini del ripiano dei conti: -€ 21.127.151,78

Partendo dai risultati finali 2019 come si seguito riportati si riscontra che il disavanzo da considerare ai fini dell'ipotesi di bilancio stabilmente riequilibrato è il seguente:

QUADRO RIASSUNTIVO DELLA GESTIONE DI COMPETENZA - ANNO 2019		
RISCOSSIONI	(+)	125.172.998,08
PAGAMENTI	(-)	106.621.030,17
SALDO DI CASSA AL 31 DICEMBRE	(=)	18.551.967,91
RESIDUI ATTIVI	(+)	13.439.393,78
RESIDUI PASSIVI	(-)	28.744.525,92
DIFFERENZA	(=)	3.246.835,77
FONDO PLURIENNALE VINCOLATO PER SPESE CORRENTI ⁽¹⁾	(-)	103.354,81
FONDO PLURIENNALE VINCOLATO PER SPESE IN C.TO CAPITALE ⁽¹⁾	(-)	6.715.214,19
RISULTATO DI AMMINISTRAZIONE AL 31 DICEMBRE 2019 (A) ⁽²⁾	(=)	-3.571.733,23
Composizione del Risultato di Amministrazione al 31/12/2019		
Parte accantonata ⁽³⁾		
Fondo crediti di dubbia esazione al 31/12/2019 ⁽⁴⁾		122.128,65
Accantonamento residui perenti al 31/12/2019 (solo per le regioni) ⁽⁵⁾		13.386.986,48
Fondo anticipazioni liquidità		
Fondo perdite società partecipate		
Fondo contenzioso		
Altri accantonamenti		
Totale parte accantonata (B)		13.509.115,13
Parte vincolata		
Vincoli derivanti da leggi e dai principi contabili		3.375.832,88
Vincoli derivanti da trasferimenti		670.470,54
Vincoli derivanti da contrazione di mutui		
Vincoli formalmente attribuiti dall'ente		
Altri vincoli da specificare		
Totale parte vincolata (C)		4.046.303,42
Totale parte destinata agli investimenti (D)		
Totale parte disponibile (E)=(A)-(B)-(C)-(D)		-21.127.151,78
	⁽⁶⁾	
Se E è negativo, tale importo è iscritto tra le spese del bilancio di previsione come disavanzo da ripianare ⁽⁶⁾		

Tale disavanzo di amministrazione 2019, escluse le risultanze contabili riferite alla gestione residui in quanto connesse principalmente con le riscossioni ed i pagamenti avvenuti riguardanti il 2017 ed anni precedenti che sono riferibili alla massa attiva e passiva di stretta competenza dell'OSL per cui fini delle modalità di ripiano del medesimo si ipotizza il seguente percorso:

Copertura finanziaria dell'importo di:

- -3.571.733,23 (Lettera a);1.1
- all'applicazione dell'avanzo di amministrazione vincolato per principi contabili pari a 4.046.303,42;
- per un totale di 7.618.036,65 in tre anni da inserire nell'ipotesi di bilancio stabilmente riequilibrato;
- Per 13.386.986,48 FAL segue lo stesso periodo del ripiano ordinario sino al 2020 mentre dal 2021 il residuo debito potrà essere ripartito in 10 anni come previsto dalle norme;
- 122.128,65 quale accantonamento per Fondo crediti di dubbia esigibilità rapportato a 3 anni.

Disavanzo 2018	Importo complessivo	Annuo		DISAVANZO 2019	RIPIANO	
Disavanzo derivante dalla gestione	22.811.963,44	5.702.990,86	4 anni	7.618.036,65-	2.539.345,55	3 anni
Disavanzo riferito al FAL 2013/2014	13.769.384,42	3.442.346,10	4 anni	13.386.986,48	4.462.328,83	3 anni
Disavanzo da FCDE	13.708,73	3.427,18	4 anni	122.128,65	40.709,55	3 anni
Applicazione avanzo di amministrazione vincolato			2.670.080,83		1.376.222,59	Applicazione
Quota di disavanzo da applicare all'ipotesi di bilancio stabilmente riequilibrato 2019	36.595.056,59	9.148.764,14		21.127.151,78	8.418.606,52	

Il pre-consuntivo 2020.

Deliberazione n. 52 adottata dal Commissario Straordinario nella seduta del 28/03/2022 con la quale si è proceduto, previa acquisizione del parere espresso dall'organo di revisione in data 23/03/2022 con Verbale n. 8, all'approvazione del riaccertamento dei residui attivi e passivi 2019 ed anni precedenti nonché alla determinazione di quelli riguardanti la competenza dell'anno 2020;

Deliberazione n. 80 adottata dal Commissario Straordinario nella seduta del 18/05/2022 con la quale si procede all'approvazione del pre-consuntivo 2020 corredato dell'apposita relazione di accompagnamento e munito del parere espresso dall'organo di revisione fornito con Verbale n. 9 del 27/04/2022.

Partendo dai risultati finali 2020 come si seguito riportati si riscontra che il disavanzo da considerare ai fini dell'ipotesi di bilancio stabilmente riequilibrato è il seguente:

**PROSPETTO DIMOSTRATIVO DEL RISULTATO DI AMMINISTRAZIONE
ANNO 2020**

		GESTIONE		TOTALE	TOTALE
		RESIDUI	COMPETENZA	Dati originari	Modifica
Fondo di cassa al 1° gennaio				5.776.895,03	5.776.895,03
RISCOSSIONI	(+)	12.842.895,60	139.124.871,68	151.967.767,28	151.967.767,28
PAGAMENTI	(-)	37.309.174,57	108.351.058,95	145.660.233,52	145.660.233,52
SALDO DI CASSA AL 31 DICEMBRE	(=)			12.084.428,79	12.084.428,79
A sommare anticipazione di liquidita' OSL					
PAGAMENTI per azioni esecutive non regolarizzate al 31 dicembre	(-)				
FONDO DI CASSA AL 31 DICEMBRE	(=)			12.084.428,79	12.084.428,79
A sommare					
Somma erogata a OSL per anticipazione somme					8.017.620,00
Ammontare fondo di cassa al 31.12.2020 comprensivo dell'anticipazione erogata a OSL					20.102.048,79
RESIDUI ATTIVI	(+)	7.699.632,32	2.771.330,07	10.470.962,39	10.470.962,39
<i>di cui derivanti da accertamenti di tributi effettuati sulla base della stima del dipartimento delle finanze</i>					
RESIDUI PASSIVI	(-)	26.808.820,41	21.786.836,97	48.595.657,38	48.595.657,38
FONDO PLURIENNALE VINCOLATO PER SPESE CORRENTI ⁽¹⁾	(-)			385.280,72	385.280,72
FONDO PLURIENNALE VINCOLATO PER SPESE IN C.TO CAPITALE ⁽¹⁾	(-)			10.585.154,09	10.585.154,09
FONDO PLURIENNALE VINCOLATO PER ATTIVITÀ FINANZIARIE ⁽¹⁾	(-)				
RISULTATO DI AMMINISTRAZIONE AL 31 DICEMBRE 2020 (A) ⁽²⁾	(=)			37.010.701,01-	28.993.081,01

Parte accantonata ⁽³⁾		Modifica
Fondo crediti di dubbia esazione al 31/12/2020 ⁽⁴⁾	252.361,33	252.361,33
Fondo anticipazioni liquidità	16.395.078,4	15.992.512,13
Anticipazione cassa erogata all'OSL		8.017.620,00
FAL 2020		
Fondo contenzioso		
Altri accantonamenti		
Totale parte accantonata (B)	16.647.439,73	24.262.493,46
Parte vincolata		
Vincoli derivanti da leggi e dai principi contabili	6.490.288,13	6.490.288,13
Vincoli derivanti da trasferimenti	830.213,34	830.213,34
Vincoli derivanti da contrazione di mutui		
Vincoli formalmente attribuiti dall'ente		
Altri vincoli da specificare		
Totale parte vincolata (C)	7.320.501,47	7.320.501,47
Totale parte destinata agli investimenti (D)		
Totale parte disponibile (E)=(A)-(B)-(C)-(D)	-60.978.642,21	60.576.075,94
F) di cui Disavanzo da debito autorizzato e non contratto ⁽⁶⁾		
Se E è negativo, tale importo è iscritto tra le spese del bilancio di previsione come disavanzo da ripianare ⁽⁶⁾		

PROSPETTO DIMOSTRATIVO DELLA GESTIONE DEI RESIDUI - ANNO 2020

			di cui Residui dell'anno 2019	di cui Residui dell'anno 2018	di cui Residui dell'anno 2017 e precedenti
Fondo di cassa al 1° gennaio		5.776.895,03			
RISCOSSIONI	(+)	12.842.895,60	11.765.875,86	790.339,59	286.680,15
PAGAMENTI	(-)	37.309.174,57	17.031.730,54	11.275.905,20	9.001.538,83
SALDO DI CASSA AL 31 DICEMBRE	(=)	-18.689.383,94	-5.265.854,68	-10.485.565,61	-8.714.858,68
RESIDUI ATTIVI	(+)	7.699.632,32	1.673.517,94	3.303.370,28	2.722.744,10
RESIDUI PASSIVI	(-)	26.808.820,41	11.608.433,87	14.342.199,10	858.187,44
RISULTATO DI AMMINISTRAZIONE AL 31 DICEMBRE 2020 (A) ⁽²⁾	(=)	-37.798.572,03	-15.200.770,61	-21.524.394,43	-6.850.302,02

PROSPETTO DIMOSTRATIVO DELLA GESTIONE DI COMPETENZA - ANNO 2020

			Modifica
RISCOSSIONI	(+)	139.124.871,68	139.124.871,68
PAGAMENTI	(-)	108.351.058,95	108.351.058,95
SALDO DI CASSA AL 31 DICEMBRE	(=)	30.773.812,73	30.773.812,73
A sommare somma erogata all'OSL			8.017.620,00
Ammontare fondo di cassa alla fine dell'esercizio			38.791.432,73
RESIDUI ATTIVI	(+)	2.771.330,07	2.771.330,07
RESIDUI PASSIVI	(-)	21.786.836,97	21.786.836,97
DIFFERENZA		11.758.305,83	11.758.305,83
FONDO PLURIENNALE VINCOLATO PER SPESE CORRENTI ⁽¹⁾	(-)	385.280,72	385.280,72
FONDO PLURIENNALE VINCOLATO PER SPESE IN C.TO CAPITALE ⁽¹⁾	(-)	10.585.154,09	10.585.154,09
FONDO PLURIENNALE VINCOLATO PER ATTIVITÀ FINANZIARIE ⁽¹⁾	(-)		
RISULTATO DI AMMINISTRAZIONE AL 31 DICEMBRE 2020 (A) ⁽²⁾	(=)	787.871,02	8.805.491,02

Composizione del risultato di amministrazione al 31 dicembre 2020

Parte accantonata ⁽³⁾

Fondo crediti di dubbia esazione al 31/12/2020 ⁽⁴⁾	252.361,33	252.361,33
Fondo anticipazioni liquidità	16.395.078,4	15.992.512,13
Anticipazione di liquidità erogata OSL		8.017.620,000
Fondo perdite società partecipate		
Fondo contenzioso		
Altri accantonamenti		
Totale parte accantonata (B)	16.647.439,73	24.262.493,46

Parte vincolata

Vincoli derivanti da leggi e dai principi contabili	6.490.288,13	6.490.288,13
Vincoli derivanti da trasferimenti	830.213,34	830.213,34
Vincoli derivanti da contrazione di mutui		
Vincoli formalmente attribuiti dall'ente		
Altri vincoli da specificare		
Totale parte vincolata (C)	7.320.501,47	7.320.501,47

Totale parte destinata agli investimenti (D)

Disavanzo della gestione di competenza 2020	23.180.070,18	22.777.503,91
---	----------------------	----------------------

Partendo pertanto dal dato di disavanzo 2020 nella misura di - € **60.576.075,94**

Si detrae il disavanzo proveniente dalla gestione dei residui pari a € **37.798.572,03**

Si ha l'effettivo disavanzo di amministrazione da considerare ai fini del ripiano dei conti: -€ 22.777.503,91.

Per tale disavanzo di amministrazione 2020, escluse le risultanze contabili riferite alla gestione residui in quanto connesse principalmente con le riscossioni ed i pagamenti avvenuti riguardanti il 2017 ed anni precedenti che sono riferibili alla massa attiva e passiva di stretta competenza dell'OSL, ai fini delle modalità di ripiano si ipotizza il seguente percorso:

- applicazione dell'avanzo di amministrazione vincolato per principi contabili pari a € **7.320.501,47**;
- Per € 12.592.084,72 FAL D.L. 35/2013 segue lo stesso periodo del ripiano ordinario sino al 2020 mentre dal 2021 il residuo debito potrà essere ripartito in 10 anni come previsto dalle norme, per cui a partire dal 2021 il ripiano avviene per 1.259.208,50 annui;
- Per € 3.400.427,41 FAL di cui al D.L. 34/2020 da iscrivere quale fondo di amministrazione accantonato;
- Per € 252.361,33 quale accantonamento per Fondo crediti di dubbia esigibilità rapportato a 2 anni;
- FAL erogato all'OSL nella misura di € 8.017.620,00 da ripianare in base al piano di ammortamento.

Disavanzo	Importo 2018	Ripiano annuo	Periodo	Importo	Ripiano	Periodo	Disavanzo 2020	Ripiano annuo	
Disavanzo derivante dalla gestione	20.141.882,61	5.702.990,86	4 anni	3.571.733,23	2.539.345,55	3 anni	8.805.491,02		
Disavanzo riferito al FAL 2013/2014	13.769.384,42	3.442.346,10	4 anni	13.386.986,48	4.462.328,83	3 anni	12.592.084,72	586.470,95	10 anni
Disavanzo da FCDE	13.708,73	3.427,18	4 anni	122.128,65	40.709,55	3 anni	252.361,33	126.180,67	2 anni
FAL 2020 D.L. 34/2020							3.400.427,41		Iscrizione dal 2022
FAL OSL							8.017.620,00		dal 2022
Applicazione avanzo di amministrazione vincolato	2.670.080,83			4.046.303,42			7.320.501,47	2.587.728,94	al 2021 fondone
Quota di disavanzo da applicare all'ipotesi di bilancio stabilmente riequilibrato	36.595.056,59	9.148.764,14		21.127.151,78	8.418.606,52		22.777.503,91	3.300.380,56	

Pertanto considerando le varie situazioni a chiusura degli esercizi 2018 ed anni successivi si ha:

	2018	2019	Differenza	2018	Quota non ripianata
FAL 2013	13.769.384,42	13.386.986,48	382.397,94	13.769.384,42	13.386.986,48
Disavanzo gestione 2018	22.825.672,17	7.740.165,307+ 9.148.764,14	5.936.742,723	22.825.672,17	16.888.929,446
Totale	36.595.056,59	30.275.915,927	6.319.140,663	36.595.056,59	30.275.915,927
	2019	2020	Differenza	Quota da ripianare	Quota non ripianata
FAL 2013	13.386.986,48	12.592.084,72	794.901,76	13.386.986,49	12.592.084,72
FAL 2020		3.400.427,41	3.400.427,41		3.400.427,41
Disavanzo di gestione 2019	16.888.929,45	6.784.991,78	10.103.937,67	16.888.929,45	6.784.991,78
Totale non ripianato	30.275.915,93	22.777.503,91	14.299.266,84	30.275.914,93	22.777.503,91

Da considerare che rispetto all'iniziale disavanzo del 2018 pari a 36.595.056,59 nel corso dei successivi anni 2019 e 2020 passando da 21.127.151,78 del 2019 a 23.572.405,67 del 2020 avendo posto a carico il FAL rimborsato per l'anno 2020 oltre al nuovo FAL 2020 nella misura di 3.400.427,41.

Il pre-consuntivo 2021.

Deliberazione n. 119 adottata dal Commissario Straordinario nella seduta del 27/6/2022 con la quale si è proceduto, previa acquisizione del parere espresso dall'organo di revisione in data 23/06/2022 con Verbale n. 16, all'approvazione del riaccertamento dei residui attivi e passivi 2020 ed anni precedenti nonché alla determinazione di quelli riguardanti la competenza dell'anno 2021;

Deliberazione n. 137 adottata dal Commissario Straordinario nella seduta del 18/07/2022 con la quale si procede all'approvazione del pre-consuntivo 2021 corredato dell'apposita relazione di accompagnamento e munito del parere espresso dall'organo di revisione fornito con Verbale n. 17 del 11/07/2022.

Le risultanze del pre-consuntivo 2021.

Con la deliberazione n. 137 adottata da parte del Commissario Straordinario nella seduta del 18/07/2022 si è proceduto ad approvare le provvisorie risultanze riferite all'esercizio 2021 (pre-consuntivo)

Con la deliberazione n. 124 adottata dal Commissario Straordinario nella seduta del 17/05/2022 si è proceduto al riaccertamento dei residui attivi e passivi degli esercizi 2020 ed anni precedenti nonché alla determinazione di quelli provenienti dalla gestione di competenza 2021, a seguito dell'adozione dei provvedimenti dei vari responsabili dei servizi come espressamente indicato nell'atto in argomento;

L'art. 228, comma 3, del D. Lgs. n. 267/2000, secondo cui "Prima dell'inserimento nel conto del bilancio dei residui attivi e passivi l'ente locale provvede all'operazione di riaccertamento degli stessi, consistente nella revisione delle ragioni del mantenimento in tutto od in parte dei residui e della corretta imputazione in bilancio, secondo le modalità di cui all'art. 3, comma 4, del decreto legislativo 23 giugno 2011, n. 118, e successive modificazioni".

- In particolare l'art. 3 del D. Lgs. n. 118/2011, secondo cui "Le amministrazioni pubbliche di cui all'art. 2, conformano la propria gestione ai principi contabili generali contenuti nell'allegato 1 ed ai seguenti principi contabili applicati, che costituiscono parte integrante al presente decreto: a) della programmazione (allegato n. 4/1); b) della contabilità finanziaria (allegato n. 4/2); c) della contabilità economico-patrimoniale (allegato n. 4/3); d) del bilancio consolidato (allegato n. 4/4)."

- l'art. 3, comma 4 del D. Lgs. n. 118/2011, secondo cui "Al fine di dare attuazione al principio contabile generale della competenza finanziaria enunciato nell'allegato 1, gli enti di cui al comma 1 provvedono, annualmente, al riaccertamento dei residui attivi e passivi, verificando, ai fini del rendiconto, le ragioni del loro mantenimento.

In base a quanto spiegato al punto 9.1 dell'allegato 4/2 al D. Lgs. n. 118/2011 in tema di gestione dei residui: "In ossequio al principio contabile generale n. 9 della prudenza, tutte le amministrazioni pubbliche effettuano annualmente, e in ogni caso prima della predisposizione del rendiconto con effetti sul medesimo, una ricognizione dei residui attivi e passivi diretta a verificare:

- la fondatezza giuridica dei crediti accertati e dell'esigibilità del credito;
 - l'affidabilità della scadenza dell'obbligazione prevista in occasione dell'accertamento o dell'impegno;
 - il permanere delle posizioni debitorie effettive degli impegni assunti;
 - la corretta classificazione e imputazione dei crediti e dei debiti in bilancio
- La ricognizione annuale dei residui attivi e passivi consente di individuare formalmente:

- a) i crediti di dubbia e difficile esazione;
- b) i crediti riconosciuti assolutamente inesigibili;
- c) i crediti riconosciuti insussistenti, per l'avvenuta legale estinzione o per indebito o erroneo accertamento del credito;
- d) i debiti insussistenti o prescritti;
- e) i crediti e i debiti non imputati correttamente in bilancio a seguito di errori materiali o di revisione della classificazione del bilancio, per i quali è necessario procedere ad una loro riclassificazione;
- f) i crediti ed i debiti imputati all'esercizio di riferimento che non risultano di competenza finanziaria di tale esercizio, per i quali è necessario procedere alla reimputazione contabile all'esercizio in cui il credito o il debito è esigibile. Con riferimento ai crediti di dubbia e difficile esazione accertati nell'esercizio, sulla base della ricognizione effettuata, si procede all'accantonamento al fondo di crediti, di dubbia e difficile esigibilità accantonando a tal fine una quota dell'avanzo di amministrazione".

La riforma prevede che il riaccertamento ordinario dei residui sia effettuato annualmente, con un'unica deliberazione della giunta, sentito l'organo di revisione. È tuttavia consentito anche il riaccertamento parziale dei residui, con provvedimento del responsabile del servizio

finanziario, sentito l'organo di revisione, esclusivamente per consentire una corretta reimputazione all'esercizio in corso di residui attivi e passivi che devono essere necessariamente incassati o pagati prima del riaccertamento ordinario, destinati ad essere oggetto del riaccertamento ordinario. La successiva delibera della giunta di riaccertamento dei residui prende atto e recepisce gli effetti degli eventuali riaccertamenti parziali.

I dati di pre-consuntivo 2021.

Il quadro riassuntivo sotto riportato espone la situazione degli utilizzi delle quote vincolate del risultato di amministrazione presunto dell'esercizio finanziario 2020:

La chiusura dei conti 2021 mostra:

QUADRO GENERALE RIASSUNTIVO 2021

ENTRATE	ACCERTAMENTI	INCASSI	SPESE	IMPEGNI	PAGAMENTI
Fondo di cassa all'inizio dell'esercizio		12.084.428,79			
Utilizzo avanzo di amministrazione⁽¹⁾	2.587.728,94		Disavanzo di amministrazione⁽³⁾	0,00	
<i>di cui Utilizzo Fondo anticipazioni di liquidità</i>	0,00		Disavanzo derivante da debito autorizzato e non contratto ripianato con accensione di prestiti⁽⁴⁾	0,00	
Fondo pluriennale vincolato di parte corrente⁽²⁾	385.280,72				
Fondo pluriennale vincolato in c/capitale⁽²⁾	10.585.154,09				
<i>di cui Fondo pluriennale vincolato in c/capitale finanziato da debito</i>	0,00				
Fondo pluriennale vincolato per incremento di attività finanziarie⁽²⁾	0,00				
Titolo 1 - Entrate correnti di natura tributaria, contributiva e perequativa	26.425.770,16	14.577.584,60	Titolo 1 - Spese correnti <i>Fondo pluriennale vincolato in parte corrente⁽⁵⁾</i>	43.138.881,14 1.341.536,98	38.895.656,34
Titolo 2 - Trasferimenti correnti	25.343.897,83	24.792.198,10			
Titolo 3 - Entrate extratributarie	695.716,23	628.617,49			
Titolo 4 - Entrate in conto capitale	40.253.502,20	27.144.665,36	Titolo 2 - Spese in conto capitale <i>Fondo pluriennale vincolato in c/capitale⁽⁵⁾</i> <i>di cui Fondo pluriennale vincolato in c/capitale finanziato da debito</i>	5.785.023,69 18.440.829,32 0,00	3.794.703,23
Titolo 5 - Entrate da riduzione di attività finanziarie	0,00	0,00	Titolo 3 - Spese per incremento di attività finanziarie <i>Fondo pluriennale vincolato per attività finanziarie⁽⁵⁾</i>	0,00 0,00	0,00
Totale entrate finali	92.718.886,42	67.143.065,55	Totale spese finali	68.706.271,13	42.690.359,57
Titolo 6 - Accensione di prestiti	0,00	0,00	Titolo 4 - Rimborso di prestiti <i>Fondo anticipazioni di liquidità⁽⁶⁾</i>	4.134.766,26 0,00	4.134.766,26
Titolo 7 - Anticipazioni da istituto tesoriere/cassiere	63.648.206,99	63.648.206,99	Titolo 5 - Chiusura Anticipazioni da istituto tesoriere/cassiere	63.648.206,99	54.425.263,40
Titolo 9 - Entrate per conto di terzi e partite di giro	65.878.001,09	65.713.871,01	Titolo 7 - Spese per conto terzi e partite di giro	65.878.001,09	65.540.383,95
Totale entrate dell'esercizio	222.245.094,50	196.505.143,55	Totale spese dell'esercizio	202.367.245,47	166.790.773,18
TOTALE COMPLESSIVO ENTRATE	235.803.258,25	208.589.572,34	TOTALE COMPLESSIVO SPESE	202.367.245,47	166.790.773,18
DISAVANZO DI COMPETENZA	0,00		AVANZO DI COMPETENZA/FONDO DI CASSA	33.436.012,78	41.798.799,16
<i>di cui Disavanzo da debito autorizzato e non contratto formatosi nell'esercizio⁽⁷⁾</i>	0,00				
TOTALE A PAREGGIO	235.803.258,25	208.589.572,34	TOTALE A PAREGGIO	235.803.258,25	208.589.572,34

a) Avanzo di competenza (+) / Disavanzo di competenza (-)	33.436.012,78
b) Risorse accantonate stanziare nel bilancio dell'esercizio N (+) ⁽⁸⁾	2.842.266,19
c) Risorse vincolate nel bilancio (+) ⁽⁹⁾	29.072.700,78
d) Equilibrio di bilancio (d=a-b-c)	1.521.045,81

GESTIONE DEGLI ACCANTONAMENTI IN SEDE DI RENDICONTO	
d) Equilibrio di bilancio (+) / (-)	1.521.045,81
e) Variazione accantonamenti effettuata in sede di rendiconto (+) / (-) ⁽¹⁰⁾	0,00
f) Equilibrio complessivo (f=d-e)	1.521.045,81

Valgono le considerazioni espresse in relazione al risultato di amministrazione 2020 avuto riguardo alle somme erogate all'OSL a titolo di anticipazione di liquidità

Anche per l'anno 2021 il libero Consorzio ha ottenuto l'anticipazione da versare all'OSL nel periodo massimo di venti anni a decorrere dall'anno successivo a quello in cui è stata erogata la medesima anticipazione.

OSL - restituzione 20 anni- incassato nel 2020 con ammortamento dal 2021	8.017.620,00
OSL - restituzione 20 anni – incassato nel 2021 con ammortamento dal 2022	8.017.620,00
Anticipazioni complessive anni 2020/2021	16.035.240,00

Atteso che:

- nel corso del 2020 e 2021, come sopra precisato l'Amministrazione ha ottenuto l'anticipazione di liquidità procedendo erroneamente alla sua iscrizione nell'ambito dei servizi per conto di terzi sul presupposto di provvedere al contestuale riversamento di tale importo nella misura di 16.035,240,00 a favore dell' Organismo straordinario di liquidazione OSL per le finalità stabilite dalle norme;
- che pertanto la contestuale rilevazione contabile, seppur in titoli di entrata e di uscita non pertinenti non ha permesso all'ente di provvedere alla cancellazione alla fine dell'esercizio della somma necessaria alla costituzione del Fondo di accantonamento;
- che il Tesoriere dell'ente poiché l'OSL pur avendo il medesimo Tesoriere ha proceduto all'apertura di un proprio conto corrente bancario di tesoreria distinto da quello del libero Consorzio intestato all'OSL per cui il Tesoriere opera in termini di cassa solo e soltanto con l'emissione di appositi mandati di pagamento che non hanno permesso di rilevare nell'ambito del fondo di cassa alla fine dell'esercizio l'importo ottenuto a titolo di anticipazione;
- Che sia in relazione alle previsioni di bilancio di competenza e sia in relazione a quelle di cassa la possibilità di intervenire con la modifica dei fatti accaduti non è più percorribile per cui al fine di poter ottemperare al principio del rispetto di accantonamento del FAL 2020 si è proceduto ~~extra-contabilmente~~ a rilevare in aggiunta al fondo di cassa alla fine dell'esercizio anche l'importo derivante dall'anticipazione che come sopraprecisato è giacente e disponibile nell'ambito del conto intestato all'OSL.

**PROSPETTO DIMOSTRATIVO DEL RISULTATO DI AMMINISTRAZIONE
ANNO 2021**

		GESTIONE			Al netto F.A.L. OSL
		RESIDUI	COMPETENZA	TOTALE	
Fondo di cassa al 1° gennaio				12.084.428,79	12.084.428,79
<i>Fondo Anticipazione Liquidità Enti Locali Dissestati Art. 14 c. 1 D.L. 24/06/2016 n. 113 Erogato all'OSL nel 2020</i>	(+)			8.017.620,00	
				20.102.048,79	12.084.428,79
RISCOSSIONI	(+)	1.590.523,84	194.914.619,71	196.505.143,55	196.505.143,55
PAGAMENTI	(-)	16.089.792,10	150.700.981,08	166.790.773,18	166.790.773,18
<i>Fondo Anticipazione Liquidità Enti Locali Dissestati Art. 14 c. 1 D.L. 24/06/2016 n. 113 Erogato all'OSL nel 2021</i>	(+)			8.017.620,00	0,00
SALDO DI CASSA AL 31 DICEMBRE	(=)				
PAGAMENTI per azioni esecutive non regolarizzate al 31 dicembre	(-)			0,00	0,00
				57.834.039,16	41.798.799,16
FONDO DI CASSA AL 31 DICEMBRE <i>comprensivo del FAL erogato all'OSL</i>	(=)				
RESIDUI ATTIVI	(+)	8.843.572,53	27.330.474,79	36.174.047,32	36.174.047,32
<i>di cui derivanti da accertamenti di tributi effettuati sulla base della stima del dipartimento delle finanze</i>				0,00	0,00
RESIDUI PASSIVI	(-)	30.414.323,17	31.883.898,09	62.298.221,26	62.298.221,26
FONDO PLURIENNALE VINCOLATO PER SPESE CORRENTI ⁽¹⁾	(-)			1.341.536,98	1.341.536,98
FONDO PLURIENNALE VINCOLATO PER SPESE IN C.TO CAPITALE ⁽¹⁾	(-)			18.440.829,32	18.440.829,32
FONDO PLURIENNALE VINCOLATO PER ATTIVITÀ FINANZIARIE ⁽¹⁾	(-)			0,00	0,00
RISULTATO DI AMMINISTRAZIONE AL 31 DICEMBRE 2021 (A) ⁽²⁾	(=)			11.927.498,92	-4.106.741,08

Composizione del risultato di amministrazione al 31 dicembre 2021		
Parte accantonata ⁽³⁾		
Fondo crediti di dubbia esazione al 31/12/2021 ⁽⁴⁾	877.593,28	
Accantonamento residui perenti al 31/12/2021 (solo per le regioni) ⁽⁵⁾	0,00	
Fondo anticipazioni liquidità	15.579.412,61	
Fondo Anticipazione Liquidità Enti Locali Dissestati Art. 14 c. 1 D.L. 24/06/2016 n. 113 Erogato all'OSL	15.633.932,23	
Quota FAL liberata nell'esercizio da iscrivere in entrata del Bilancio 2022	413.099,52	
FAL anticipazione OSL da iscrivere in entrata bilancio 2022	401.307,77	
Fondo garanzia debiti commerciali	373.338,16	
Fondo contenzioso	1.843.696,08	
Totale parte accantonata (B)	35.122.379,65	
Parte vincolata		
Vincoli derivanti da leggi e dai principi contabili	7.245.939,85	
Vincoli derivanti da trasferimenti	25.711.381,83	
Vincoli derivanti da contrazione di mutui	1.633.907,63	
Vincoli formalmente attribuiti dall'ente	0,00	
Altri vincoli da specificare	0,00	
Totale parte vincolata (C)	34.591.229,31	
Totale parte destinata agli investimenti (D)	0,00	
Totale parte disponibile (E)=(A)-(B)-(C)-(D)	-57.786.110,04	-73.820.350,04
F) di cui Disavanzo da debito autorizzato e non contratto ⁽⁶⁾	0,00	
Se E è negativo, tale importo è iscritto tra le spese del bilancio di previsione come disavanzo da ripianare ⁽⁶⁾		

PROSPETTO DIMOSTRATIVO DELLA GESTIONE DEI RESIDUI

ANNO 2021

GESTIONE RESIDUI			di cui Residui dell'anno 2020	di cui Residui dell'anno 2019	di cui Residui dell'anno 2018	di cui Residui dell'anno 2017 e precedenti
Fondo di cassa al 1° gennaio		12.084.428,79				
RISCOSSIONI	(+)	1.590.523,84	820.326,48	275.779,35	483.382,81	11.035,20
PAGAMENTI	(-)	16.089.792,10	5.247.970,77	4.866.665,66	5.867.874,31	107.281,36
SALDO DI CASSA AL 31 DICEMBRE	(=)	-2.414.839,47				
RESIDUI ATTIVI	(+)	8.843.572,53	1.933.106,18	1.392.021,88	2.808.371,66	2.710.072,81
RESIDUI PASSIVI	(-)	30.414.323,17	15.977.468,25	6.695.391,13	7.117.597,57	623.866,22
RISULTATO DELLA GESTIONE DEI RESIDUI AL 31/12/2021	(=)	-23.985.590,11	-18.472.006,36	-9.894.255,56	-9.693.717,41	1.989.960,43

PROSPETTO DIMOSTRATIVO DELLA GESTIONE DI COMPETENZA

ANNO 2021

GESTIONE COMPETENZA		
<i>Fondo Anticipazione Liquidità Enti Locali Dissestati Art. 14 c. 1 D.L. 24/06/2016 n. 113 Erogato all'OSL nel 2020</i>	(+) 8.017.620,00	
RISCOSSIONI	(+) 194.914.619,71	
PAGAMENTI	(-) 150.700.981,08	
<i>Fondo Anticipazione Liquidità Enti Locali Dissestati Art. 14 c. 1 D.L. 24/06/2016 n. 113 Erogato all'OSL nel 2021</i>	(+) 8.017.620,00	
SALDO DI CASSA AL 31 DICEMBRE	(=) 60.248.878,63	
PAGAMENTI per azioni esecutive non regolarizzate al 31 dicembre	(-) 0,00	
FONDO DI CASSA AL 31 DICEMBRE <i>comprensivo del FAL erogato all'OSL</i>	(=) 60.248.878,63	
RESIDUI ATTIVI	(+) 27.330.474,79	
<i>di cui derivanti da accertamenti di tributi effettuati sulla base della stima del dipartimento delle finanze</i>		
RESIDUI PASSIVI	(-) 31.883.898,09	
FONDO PLURIENNALE VINCOLATO PER SPESE CORRENTI ⁽¹⁾	(-) 1.341.536,98	
FONDO PLURIENNALE VINCOLATO PER SPESE IN C.TO CAPITALE ⁽¹⁾	(-) 18.440.829,32	
FONDO PLURIENNALE VINCOLATO PER ATTIVITÀ FINANZIARIE ⁽¹⁾	(-)	
RISULTATO DELLA GESTIONE DI COMPETENZA AL 31/12/2021	(=) 35.913.089,03	

Il Bilancio di Previsione 2022 – in gestione provvisoria

Il bilancio di Previsione 2022 di parte corrente è stato gestito sino alla data odierna facendo riferimento alla spesa prevista nell'ambito del bilancio di Previsione 2017/2019 ultimo approvato tenuto conto delle variazioni apportate nel corso dell'esercizio 2021 di cui alla deliberazione n. 190 del 31/12/2021.

La parte in conto capitale per converso essendo in gestione provvisoria comprendeva esclusivamente due variazioni in base ai cronoprogrammi applicate agli esercizi 2022.

Il bilancio di Previsione 2022 in gestione provvisoria - Le variazioni.

Viste le deliberazioni di seguito riportate con le quali sono state apportate apposite variazioni al bilancio di previsione 2022 di parte corrente e in conto capitale riguardanti anche gli esercizi 2023 e 2024:

Delibera n.	Data	Organo	Descrizione
Parte corrente			
135	18/07/2022	Commissario Straordinario	VARIAZIONE DI PARTE CORRENTE DECRETO LEGGE 1 MARZO 2022, N.17 "MISURE URGENTI PER IL CONTENIMENTO DEI COSTI DELL'ENERGIA ELETTRICA E DEL GAS"
135	18/07/2022	Commissario Straordinario	APPLICAZIONE AVANZO VINCOLATO ECCEDENZA FONDONE PER CONTENIMENTO COSTI ENERGIA ELETTRICA E GAS DL 17/2022
Parte in conto capitale			
190	31/12/2021	Commissario Straordinario	CRONOPROGRAMMA INTERVENTI RELATIVI ALLA MANUTENZIONE STRAORDINARIA DELLA RETE VIARIA PROVINCIALE - D.M. 49 DEL 16-02-2018 - COD. PROGETTO 00285.18.SR
190	31/12/2021	Commissario Straordinario	CRONOPROGRAMMA MANUTENZIONE STRAORDINARIA DI STRADE E SCUOLE 2019-2025 - LEGGE N.145 DEL 30/12/2018 ART. 1 COMMA 883 - D.A. 514/2019 ASSESSORATO AUTONOMIE LOCALI
50	21/03/2022	Commissario Straordinario	APPLICAZIONE AVANZO DI AMMINISTRAZIONE VINCOLATO PER INTERVENTI URGENTI IN CONTO CAPITALE
79	18/05/2022	Commissario Straordinario	PIANO DI AZIONE E COESIONE DELLA SICILIA ASSE 10 AZIONE 1 "PROGETTO PER LA DIGITALIZZAZIONE DEI PROCESSI AMMINISTRATIVI DELL'ENTE"
83	23/05/2022	Commissario Straordinario	APPLICAZIONE AVANZO DI AMMINISTRAZIONE VINCOLATO E VARIAZIONE RISORSE PER MANUTENZIONE PATRIMONIO E AMBIENTE
84	23/05/2022	Commissario Straordinario	PATTO PER IL SUD -INTERVENTO DI ADEGUAMENTO FUNZIONALE E DI MIGLIORAMENTO DEL LIVELLO DI SICUREZZA DELLA SP 12 GROTTAPERCIATA-CASSIBILE
136	18/07/2022	Commissario Straordinario	VARIAZIONE DI BILANCIO IN CONTO CAPITALE PER INTERVENTI URGENTI ALLA VIABILITA'

Viste al riguardo le motivazioni addotte dai responsabili dei servizi tecnici in relazione alla urgente e improrogabile necessità di far luogo all'applicazione dell'avanzo di Amministrazione vincolato anche in deroga alle norme nei termini che seguono:

Il mancato utilizzo delle specifiche risorse in discussione non consentirebbe infatti all'ente l'effettuazione degli interventi di manutenzione straordinaria assolutamente necessari per garantire un adeguato livello di sicurezza e di incolumità sulle strade provinciali interessate alle opere programmate. L'ente pertanto pur in presenza di risorse ad hoc ometterebbe di adempiere ad uno dei suoi compiti fondamentali consistenti nella cura e manutenzione della viabilità.

la mancanza attuazione degli interventi determinerebbe danno per l'ente e violazione dei diritti indisponibili riferiti alla sicurezza dei cittadini; In considerazione di sopravvenute criticità lungo numerose strade provinciali dovute anche a fenomeni metereologici avversi;

La suddetta riprogrammazione si rende necessaria in quanto è indispensabile intervenire con urgenza nella messa in sicurezza di tutte le strade di competenza dell'ente, alcune delle quali caratterizzate anche da incidenti mortali:

Pertanto secondo quanto sopra espresso si riscontra la seguente situazione:

Variazioni di bilancio di conto capitale	Importi	Interventi PNRR e PNC	Esclusi dal calcolo	Differenza
Delibera commissario straordinario n 50 del 21/03/2022	10.206.638,85	850.000,00	850.000,00	9.356.638,85
Delibera commissario straordinario n 83 del 23/05/2022	10.543.726,54	6.604.684,11	6.604.684,11	3.939.042,43
Ammontare impieghi Avanzo vincolato in esercizio provvisorio	20.750.365,39	7.454.684,11	7.454.684,11	13.295.681,28

Impiego avanzo vincolato – disciplina di cui all'art.1 commi 897 e 898 della legge 145/2018 – disapplicazione.

Si richiama al riguardo l'art.1, commi 897 e 898 della legge 145/2018 (legge di bilancio 2019) che disciplinano le modalità di calcolo per gli enti in disavanzo di amministrazione dell'ammontare dell'avanzo accantonato, vincolato e destinato che può essere applicato al bilancio, pur in presenza di una situazione di deficit finanziario.

L'ente non ha dato applicazione alla disciplina di legge citata considerato che i fondi vincolati che sono stati applicati al bilancio utilizzati o in corso di utilizzazione si riferiscono a funzioni fondamentali, inderogabili riferiti sia alla rete stradale di competenza e sia agli edifici scolastici gestiti dal Libero Consorzio. Tale situazione è stata determinata dalla prioritaria esigenza di garantire con le risorse vincolate in argomento diritti indisponibili per l'ente riferibili al cittadino e alle organizzazioni in cui lo stesso opera.

L'avanzo di Amministrazione 2021 dopo gli impieghi avvenuti nel corso del 2022

L'art.187 del TUEL che in relazione all'avanzo di amministrazione impiegabile si esprime nei seguenti termini:

“Il risultato di amministrazione è distinto in fondi liberi, fondi vincolati, fondi destinati agli investimenti e fondi accantonati. I fondi destinati agli investimenti sono costituiti dalle entrate in c/capitale senza vincoli di specifica destinazione non spese, e sono utilizzabili con provvedimento di variazione di bilancio solo a seguito dell'approvazione del rendiconto.

L'indicazione della destinazione nel risultato di amministrazione per le entrate in conto capitale che hanno dato luogo ad accantonamento al fondo crediti di dubbia e difficile esazione è sospeso, per l'importo dell'accantonamento, sino all'effettiva riscossione delle stesse.

I trasferimenti in conto capitale non sono destinati al finanziamento degli investimenti e non possono essere finanziati dal debito e dalle entrate in conto capitale destinate al finanziamento degli investimenti.

I fondi accantonati comprendono gli accantonamenti per passività potenziali e il fondo crediti di dubbia esigibilità.

2. La quota libera dell'avanzo di amministrazione dell'esercizio precedente, accertato ai sensi dell'art. 186 e quantificato ai sensi del comma 1, può essere utilizzato con provvedimento di variazione di bilancio, per le finalità di seguito indicate in ordine di priorità:

- a) per la copertura dei debiti fuori bilancio;
- b) per i provvedimenti necessari per la salvaguardia degli equilibri di bilancio di cui all'art. 193 ove non possa provvedersi con mezzi ordinari;
- c) per il finanziamento di spese di investimento;
- d) per il finanziamento delle spese correnti a carattere non permanente;

e) per l'estinzione anticipata dei prestiti. Nelle operazioni di estinzione anticipata di prestiti, qualora l'ente non disponga di una quota sufficiente di avanzo libero, nel caso abbia somme accantonate per una quota pari al 100 per cento del fondo crediti di dubbia esigibilità, può ricorrere all'utilizzo di quote dell'avanzo destinato a investimenti solo a condizione che garantisca, comunque, un pari livello di investimenti aggiuntivi”..

Pertanto, complessivamente si è proceduto ad applicare al bilancio di Previsione 2022 in gestione provvisoria la somma complessiva pari a **€ 21.516.315,39**.

TITOLO	Cap	Art	Descrizione	Codice	Tipo di vincolo	Importo
1	29	16	SPESE PER ILLUMINAZIONE	01.06-1.03.02.05.004		13.000,00
1	29	19	SPESE PER ILLUMINAZIONE	01.11-1.03.02.05.004		46.000,00
1	44	0	SPESE PER FORNITURA GASOLIO, G.P.L. , ETC. PER IMPIANTI DI RISCALDAMENTO ED ACQUISTO MATERIE PRIME E MAT.CONS. SCUOLE	04.02-1.03.01.02.002		8.220,00
1	107	0	SPESE PER LA FORNITURA DI ENERGIA ELETTRICA NELLE SCUOLE DI COMPETENZA DELLA PROVINCIA.	04.02-1.03.02.05.004		527.000,00
1	250	75	FORNITURA ELETTRICA PER GLI IMPIANTI.	09.08-1.03.02.05.004		5.000,00
1	505	0	SPESE PER IL CONSUMO DELL'ENERGIA ELETTRICA SULLE STRADE DI COMPETENZA DELLA PROVINCIA E PER LA GESTIONE DEGLI IMPIANTI	10.05-1.03.02.05.004		167.000,00
			1 Totale			766.220,00
2	550	0	D.M.77.ATTUAZIONE DL 34 DEL 19 MAGGIO 2020 ART. 265 COMMA 9 " INTERVENTI URGENTI DI EDILIZIA SCOLASTICA COVID 19"	04.07-2.02.01.09.003		48.268,17
2	5600	10	LEGGE N.145 DEL 30/12/2018 ART. 1 COMMA 883 "ATTRIBUZIONE ALLA REGIONE DI € 540 MILIONI PER MANUTENZIONE STRAORDINARIA DI STRADE E SCUOLE 2019-2025 DA DESTINARE AI LIBERI CONSORZI E CITTA' METROPOLITANE" D.A.514/2019(ASSESSORATO AUTONOMIE LOCA	10.05-2.02.01.09.012		5.500.000,00
2	5600	11	TRASFERIMENTO DALLA REGIONE D.A. 514/2019 VIABILITA'	10.05-2.02.01.09.012	Somme a specifica destinazione	3.856.368,85
2	5600	13	"PNRR" M. S. ADEGUAMENTO SISMICO E MESSA A NORMA IMPIANTI ISTITUTI SCOLASTICI POLIVALENTE DI LENTINI, IPA "CALLERI" DI PACHINO E POLIVALENTE DI PALAZZOLO A. CAP. E. 5600/13.	04.02-2.02.01.09.003	Somme a specifica destinazione	954.684,11
2	5920	0	"PNRR" M. S. ADEGUAMENTO SISMICO E MESSA A NORMA IMPIANTI ISTITUTI SCOLASTICI PALAZZO STUDI (RIZZA-CORBINO) RUIZ AUGUSTA. CAP.E 5920.TRASFERIMENTO DAL MINISTERO DELLA PUBBLICA ISTRUZIONE AI SENSI DEL D.M. N. 13 DEL 08/01/2021	04.02-2.02.01.09.003		6.500.000,00
2	5940	0	LAVORI DI ADEGUAMENTO SISMICO, AMMODERNAMENTO, ADEGUAMENTO IMPIANTI E SICUREZZA ANTINCENDIO DEL PALAZZO DELLA PROVINCIA SITO IN VIA MALTA N. 106	01.05-2.02.01.09.019		3.122.374,26
2	5960	0	REALIZZAZIONE DI UNA RETE DI TELERILEVAMENTO E MONITORAGGIO DEGLI INCENDI E POTENZIAMENTO DEGLI IMPIANTI PER LA COMUNICAZIONE DELLA R.N.O. "FIUME CIANE E SALINE" DI SIRACUSA. CAP. E. 5960.	09.05-2.02.01.10.999		718.400,00
2	5980	0	PREMI PER CONCORSI DI IDEE DI PROGETTAZIONE	04.02-2.02.03.05.001		50.000,00
			2 Totale			20.750.095,39
			Totale complessivo			21.516.315,39

A seguito degli impieghi dell'avanzo di amministrazione avvenuti nel corso dell'esercizio e con il presente atto limitatamente all'impiego delle somme riferite ai Fondi FAL si riporta la seguente tabella:

Avanzo di Amministrazione 2021	Ammontare (A)	Applicazioni 2022 (B)	Disponibilità Residua (C=A-B)
Risultato di Amministrazione di cui alla lettera A al 31/12/2021	-11.927.498,92		-11.927.498,22
Accantonato	35.122.379,65	814.407,29	34.307.972,36
Fondo crediti di dubbia esigibilità	877.593,28		
Fondo garanzia debiti commerciali	373.338,16		
Fondo contenzioso	1.843.696,08		
Fondo anticipazioni liquidità	15.579.412,61		
Fondo Anticipazione Liquidità Enti Locali Dissestati Art. 14 c. 1 D.L. 24/06/2016 n. 113 Erogato all'OSL	15.633.932,23		
Quota FAL liberata nell'esercizio da iscrivere in entrata del Bilancio 2022	413.099,52	413.099,52	
FAL anticipazione OSL da iscrivere in entrata bilancio 2022	401.307,77	401.307,77	
Vincolato	34.591.229,31	21.516.315,39	13.074.913,92
Vincoli derivanti da leggi e dai principi contabili	7.245.939,85	766.220,00	6.479.719,85
Vincoli derivanti da trasferimenti	25.711.381,83	20.750.095,39	4.961.286,44
Vincoli derivanti da contrazione di mutui	1.633.907,63		1.633.907,63
TOTALE	57.786.110,04	22.330.722,68	35.455.387,36

Come di seguito riportato il Libero Consorzio a seguito della pandemia da Covid ha certificato nel corso dell'anno 2021 e 2022 le somme trasferite dallo Stato nonché gli utilizzi e i minori introiti riferiti alle entrate dell'ente come risulta dalla tabella allegata.

Al momento attuale residuano ancora somme vincolate nell'ambito dell'avanzo di amministrazione per eventuali futuri impieghi per le specifiche finalità o per l'eventuale restituzione in caso di mancato utilizzo.

Da considerare che nella massa passiva dell'OSL il Comune si è insinuato per un importo di circa 35/milioni di euro connessi principalmente con il Fal e con il prelievo forzoso degli anni 2017 e precedenti, che però stante l'incertezza dell'esito della conclusione della chiusura definitiva dei conti posti in capo alla medesima tali importi non sono stati previsti in rientro nelle previsioni di bilancio corredate dei relativi accertamenti di entrata;

	ANNO 2020	ANNO 2021	Disponibilità confluita nell'avanzo di amministrazione al 31/12/2021	Impieghi già avvenuti nel corso del 2022	Descrizione impieghi	Disponibilità residua ancora sussistente nell'avanzo di amministrazione 2021
Fondo Funzioni Fondamentali	5.207.293	88.072				
Minori entrate	2.602.921	134.297				
Ristori specifici di entrata						
Minori spese						
Maggiori spese	44.974					
Ristori specifici di spesa	16.121					
TOTALI			2.557.625	766.220	Contenimento costi energia elettrica e gas	1.791.405

Successivamente con deliberazione n. 171 del 17/10/2022 si è proceduto a:

- approvare le variazioni di competenza e di cassa al bilancio di previsione 2022 in gestione provvisoria di parte corrente avuto pertanto riguardo ai primi tre titoli di entrata e al Titolo I di spesa corrente con riferimento all'annualità 2022, in attesa che si perfezionino le procedure per l'approvazione dell'ipotesi di bilancio stabilmente riequilibrato da sottoporre al competente ministero per la sua approvazione come da prospetto di sintesi di seguito riportato:

Entrata	Variazioni aumentative	Variazioni diminutive	Previsioni di bilancio attuali	Variazioni	Previsioni aggiornate
Titolo I - Entrate correnti di natura tributaria, contributiva e perequativa	12.804,00	-2.947.314,57	28.028.814,57	-2.934.510,57	25.094.304,00
Titolo II - Trasferimenti correnti.	5.011.371,38	-1.011.149,48	19.724.182,66	4.000.221,90	23.724.404,56
Titolo III - Entrate extratributarie.	17.607,00	-140.000,00	2.837.100,00	-122.393,00	2.714.707,00
Avanzo di amministrazione da Fondone	700.000,00		766.220,00	700.000,00	1.466.220,00
TOTALE ENTRATA	5.741.782,38	-4.098.464,05	51.356.317,23	1.643.318,33	52.999.635,56
Uscita	Variazioni aumentative	Variazioni diminutive	Previsioni di bilancio attuali	Variazioni	Previsioni aggiornate
Applicazione disavanzo di amministrazione provvisorio in corrispondenza del trasferimento statale	4.347.153,01			4.347.153,01	4.347.153,01
Titolo I - Spese Correnti					
Macroaggregato 101 - Redditi da lavoro dipendente		-4.700,00	13.299.383,40	-4.700,00	13.294.683,40
Macroaggregato 102 - Imposte e tasse a carico dell'Ente	20.000,00		1.040.407,79	20.000,00	1.060.407,79
Macroaggregato 103 - Acquisto di beni e servizi	1.414.233,00	-5.000,00	13.699.543,30	1.409.233,00	15.108.776,30
TOTALE SPESA	5.781.386,01	-9.700,00	28.039.334,49	5.771.686,01	33.811.020,50
DIFFERENZIALE				-4.128.367,68	

- accertare che con gli atti già adottati in precedenza e con la presente variazione la quota parte dell'avanzo di amministrazione derivante dal pre consuntivo 2021 complessivamente impiegata ed iscritta a bilancio 2022 è pari ad € 23.030.722,68 come da tabelle sopra riportate
- applicare al bilancio di previsione 2022, in gestione provvisoria il disavanzo di amministrazione in corrispondenza del contributo attribuito dal Ministero dell'Interno con Decreto pubblicato nella Gazzetta Ufficiale Serie Generale n. 202 del 30/08/2022 pari ad € 4.347.153,01;
- approvare le variazioni al bilancio triennale 2022 di parte corrente e per gli esercizi 2022/2024:
- pubblicare, ai sensi di quanto previsto dal Dlgs 33/2013, la presente delibera sul sito istituzionale dell'Ente;

In particolare con tale atto si è accertato che:

Riscontrato inoltre che la spesa corrente subisce un ulteriore fabbisogno e quindi in controtendenza con la necessità di operare un graduale ridimensionamento della spesa stante la necessità di garantire una ipotesi di bilancio stabilmente riequilibrato 2018/2022

Visti al riguardo gli equilibri di bilancio dai quali si riscontra che la spesa corrente e per rimborso di prestiti conteggiando anche il disavanzo di amministrazione correlata al trasferimento ministeriale da destinare alla copertura del disavanzo supera le entrate ordinarie nonostante l'applicazione dell'avanzo di amministrazione derivante dal fondo per le funzioni fondamentali cosiddetto fondone nella misura di ulteriori € 700.000,00. Il differenziale è negativo nella misura di - € **4.128.367,68;**

EQUILIBRI DI BILANCIO 2022

EQUILIBRI ECONOMICO-FINANZIARIO			COMPETENZA ANNO 2022
Fondo di cassa all'inizio dell'esercizio		12.084.428,79	
A) Fondo pluriennale vincolato per spese correnti iscritto in entrata	(+)		1.341.536,98
AA) Recupero disavanzo di amministrazione esercizio precedente	(-)		4.347.153,01
B) Entrate titoli 1.00 - 2.00 - 3.00 <i>di cui per estinzione anticipata di prestiti</i>	(+)		51.533.415,56 0,00
C) Entrate Titolo 4.02.06 - Contributi agli investimenti direttamente destinati al rimborso dei prestiti da amministrazioni pubbliche	(+)		0,00
D) Spese Titolo 1.00 - Spese correnti <i>di cui</i> <i>- fondo pluriennale vincolato</i> <i>- fondo crediti di dubbia esigibilità</i>	(-)		50.898.678,67 0,00 865.296,11
E) Spese Titolo 2.04 - Trasferimenti in conto capitale	(-)		0,00
F) Spese Titolo 4.00 - Quote di capitale amm.to mutui e prestiti obbligazionari <i>di cui per estinzione anticipata di prestiti</i> <i>di cui Fondo anticipazioni di liquidità</i>	(-)		4.038.115,83 0,00 0,00
G) Somma finale (G=A-AA+B+C-D-E-F)			-6.408.994,97
H) Utilizzo avanzo di amministrazione per spese correnti e per rimborso prestiti (2) <i>di cui per estinzione anticipata di prestiti</i>	(+)		2.280.627,29 0,00
I) Entrate di parte capitale destinate a spese correnti in base a specifiche disposizioni di legge o dei principi contabili <i>di cui per estinzione anticipata di prestiti</i>	(+)		0,00 0,00
L) Entrate di parte corrente destinate a spese di investimento in base a specifiche disposizioni di legge o dei principi contabili	(-)		0,00
M) Entrate da accensione di prestiti destinate a estinzione anticipata dei prestiti	(+)		0,00
EQUILIBRIO DI PARTE CORRENTE (3)			
O=G+H+I-L+M			-4.128.367,68

Visti gli impieghi dell'avanzo di amministrazione 2021 avvenuti a carico dell'esercizio 2022 come da dettaglio di seguito riportato e confermate le osservazioni riguardo al mancato rispetto del dettato di legge come sopra riportate:

Variazioni di bilancio di conto capitale	Importi	Interventi PNRR e PNC	Esclusi dal calcolo	Applicazioni alla parte corrente escluse dal limite	Differenza
Delibera commissario straordinario n 50 del 21/03/2022	10.206.368,85	850.000,00	850.000,00		9.356.368,85
Delibera commissario straordinario n 83 del 23/05/2022	10.543.726,54	6.604.684,11	6.604.684,11		3.939.042,43
Avanzo di amministrazione 2021 applicato alla parte corrente 2022	2.280.627,29			2.280.627,29	
Ammontare impieghi Avanzo vincolato in gestione provvisoria	23.030.722,68	7.454.684,11	7.454.684,11	2.280.627,29	13.295.411,28

Il Fondo Pluriennale Vincolato.

A seguito dell'approvazione del pre-consuntivo 2021 si è proceduto al riaccertamento dei residui procedendo nel contempo alla Costituzione del Fondo pluriennale vincolato nella misura di seguito riportata.

Il fondo pluriennale vincolato iniziale dell'esercizio 2022 è determinato ai sensi di legge

in misura pari al fondo pluriennale finale dell'esercizio 2021 di cui al relativo pre consuntivo formalmente approvato.

Il fondo pluriennale finale dell'esercizio 2022 è determinato come segue:

Fondo pluriennale iniziale - meno impieghi del medesimo per obbligazioni esigibili e scadute nel 2022 (consumi di risorse effettuati nella gestione 2022)

Sottratte le eventuali economie rilevate sugli impegni finanziati dal fondo con relativa indisponibilità dello stesso per pari importo

Si somma invece il nuovo fondo pluriennale vincolato che si costituisce nella gestione 2022 che sommato al primo dato determina il fondo pluriennale vincolato al 31.12.2022.

Tale fondo è iscritto come fondo iniziale dell'anno 2023 mentre la gestione del medesimo nel biennio 2023 e 2024 non è valorizzata contabilmente in mancanza dei cronoprogrammi di spesa predisposti dai competenti uffici. Tale circostanza è determinata dalla grave carenza organizzativa degli uffici dovuto allo stato di dissesto e alla mancanza di un adeguato piano di riassetto organizzativo.

TITOLO	Fondo pluriennale vincolato al 31 dicembre dell'esercizio 2020	Spese impegnate negli esercizi precedenti e imputate all'esercizio 2021 e coperte dal fondo pluriennale vincolato	Riaccertamento degli impegni di cui alla lettera b) effettuata nel corso dell'esercizio 2021 (cd. economie di impegno)	Riaccertamento degli impegni di cui alla lettera b) effettuata nel corso dell'esercizio 2021 (cd. economie di impegno) su impegni pluriennali finanziati dal FPV e imputati agli esercizi successivi a 2021	Quota del fondo pluriennale vincolato al 31 dicembre dell'esercizio 2020 rinviata all'esercizio 2022 e successivi	Spese impegnate nell'esercizio 2021 con imputazione all'esercizio 2022 e coperte dal fondo pluriennale vincolato	Spese impegnate nell'esercizio 2021 con imputazione all'esercizio 2023 e coperte dal fondo pluriennale vincolato	Spese impegnate nell'esercizio 2021 con imputazione a esercizi successivi a quelli considerati nel bilancio pluriennale e coperte dal fondo pluriennale vincolato	Fondo pluriennale vincolato al 31 dicembre dell'esercizio 2021	Variazione del Fondo Pluriennale Vincolato
	(a)	(b)	(x)	(y)	(c)=(a)-(b)-(x)-(y)	(d)	(e)	(f)	(g) = (c)+(d)+(e)+(f)	(h) = (g) - (a)
TITOLO 1	385.280,72	16.187,44	12.932,46	0,00	356.160,82	985.376,16	0,00	0,00	1.341.536,98	956.256,26
TITOLO 2	10.585.154,09	4.220.427,17	2.246.410,53	0,00	4.118.316,39	14.322.512,93	0,00	0,00	18.440.829,32	7.855.675,23
TOTALE	10.970.434,81	4.236.614,61	2.259.342,99	0,00	4.474.477,21	15.307.889,09	0,00	0,00	19.782.366,30	8.811.931,49

La sinossi cronologica del fondo pluriennale vincolato a partire dall'esercizio 2015 a seguito del riaccertamento straordinario dei residui è stata la seguente:

ESERCIZIO	TITOLO	Fondo pluriennale vincolato al 31 dicembre dell'esercizio precedente	Spese impegnate negli esercizi precedenti, imputate all'esercizio e coperte dal fondo pluriennale vincolato.	Riaccertamento degli impegni di cui alla lettera b) effettuata nel corso dell'esercizio (cd. economie di impegno)	Quota del fondo pluriennale vincolato al 31 dicembre dell'esercizio precedente rinviata agli esercizi successivi	Spese impegnate nell'esercizio con imputazione all'esercizio successivo e coperte dal fondo pluriennale vincolato	Spese impegnate nell'esercizio con imputazione al secondo esercizio successivo e coperte dal fondo pluriennale vincolato	Fondo pluriennale vincolato al 31 dicembre dell'esercizio
		(a)	(b)	(c)	(d) = (a)-(b)-(c)	(e)	(f)	(g)=(d)+(e)+(f)
2015	TITOLO 1	74.242,69	36.712,88	0,00	37.529,81	476.552,87	0,00	514.082,68
	TITOLO 2	21.274.418,77	3.861.867,37	1.427.773,83	15.984.777,57	479,72	0,00	15.985.257,29
	TOTALE	21.348.661,46	3.898.580,25	1.427.773,83	16.022.307,38	477.032,59	0,00	16.499.339,97
2016	TITOLO 1	514.082,68	191.876,64	23.609,53	298.596,51	0,00	0,00	298.596,51
	TITOLO 2	15.985.257,29	7.141.286,01	0,00	8.843.971,28	0,00	0,00	8.843.971,28
	TOTALE	16.499.339,97	7.333.162,65	23.609,53	9.142.567,79	0,00	0,00	9.142.567,79
2017	TITOLO 1	298.596,51	198.074,00	100.419,81	102,70	0,00	0,00	102,70
	TITOLO 2	8.843.971,28	201.584,92	6.186.772,16	2.455.614,20	2.684.238,54	0,00	5.139.852,74
	TOTALE	9.142.567,79	399.658,92	6.287.191,97	2.455.716,90	2.684.238,54	0,00	5.139.955,44
2018	TITOLO 1	102,70	0,00	0,00	102,70	0,00	0,00	102,70
	TITOLO 2	5.139.852,74	92.915,09	24.981,15	5.021.956,50	23.257,64	0,00	5.045.214,14
	TOTALE	5.139.955,44	92.915,09	24.981,15	5.022.059,20	23.257,64	0,00	5.045.316,84
2019	TITOLO 1	102,70	0,00	0,00	102,70	0,00	103.252,11	103.354,81
	TITOLO 2	5.045.214,14	780.295,82	0,00	4.264.918,32	1.794.489,20	655.806,67	6.715.214,19
	TOTALE	5.045.316,84	780.295,82	0,00	4.265.021,02	1.794.489,20	759.058,78	6.818.569,00
2020	TITOLO 1	103.354,81	102,70	0,00	103.252,11	282.028,61	0,00	385.280,72
	TITOLO 2	6.715.214,19	2.018.242,30	0,00	4.696.971,89	5.888.182,20	0,00	10.585.154,09
	TOTALE	6.818.569,00	2.018.345,00	0,00	4.800.224,00	6.170.210,81	0,00	10.970.434,81
2021	TITOLO 1	385.280,72	16.187,44	12.932,46	356.160,82	985.376,16	0,00	1.341.536,98
	TITOLO 2	10.585.154,09	4.220.427,17	2.246.410,50	4.118.316,39	14.322.512,93	0,00	18.440.829,32
	TOTALE	10.970.434,81	4.236.614,61	2.259.342,96	4.474.477,21	15.307.889,09	0,00	19.782.366,30

Sostenibilità economico finanziaria

Situazione di cassa dell'Ente

Andamento del Fondo cassa nel quadriennio precedente.

Annualità	Saldo di fatto Banca d'Italia	Anticipazione Accordata	Fondi Vincolati	Somme Riservate	Anticipazione Utilizzata non Rimborsata	Disponibilità Ordinaria
Fondo cassa al 31/12 4° anno precedente (31.12.2018)	2.563.284,15	8.757.132,14	9.998.830,24	139.759,52	0,00	1.181.826,53
Fondo cassa al 31/12 3° anno precedente (31.12.2019)	5.776.895,03	8.757.132,14	13.168.081,88	139.873,47	0,00	1.226.071,82
Fondo cassa al 31/12 2° anno precedente (31.12.2020)	12.084.428,79	8.757.132,14	17.884.738,78	0,00	0,00	2.956.822,15
Fondo cassa al 31/12 anno precedente (31.12.2021)	41.798.799,16	19.680.475,63	41.798.799,16	0,00	9.222.943,59	10.457.532,04
Fondo di cassa alla data del 03/08/2022	33.041.904,93	19.680.475,63	33.835.636,36	571.614,78	9.082.937,66	9.232.191,76

Utilizzo Anticipazione di cassa nel quadriennio precedente.

Anno di riferimento	gg di utilizzo	Costo interessi passivi	Importo anticipazione ottenuta	Calcolo anticipazione massima concedibile	Importo ottenuta e non rimborsata al 31.12.2021
2021	273	103.331,23	63.648.206,99	19.690.475,63 (=5/12 di 47.257.141,53)	9.222.943,59
2022	365	258.328,08	31.400.292,72	19.690.475,63 (=5/12 di 47.257.141,53)	

*Negli anni dal 2018 al 2020 sono state utilizzate entrate vincolate ai sensi dell'art. 195 del TUEL.

Debiti fuori bilancio riconosciuti

	Importo debiti fuori bilancio riconosciuti nell'anno	Rateizzazioni di debiti fuori bilancio riconosciuti negli anni precedenti	Totale debiti fuori bilancio impegnati nell'anno
4° Anno precedente (2018)	0,00		
3° Anno precedente (2019)	0,00		
2° Anno precedente (2020)	0,00		
Anno precedente (2021)	0,00		
Anno 2022	740.402,91	n/a	740.402,91

Dopo la chiusura dell'esercizio 2021 ed entro la data di formazione dello schema di rendiconto non sono stati segnalati potenziali debiti fuori bilancio.

In relazione alla situazione amministrativa generale alla fine di ciascun esercizio i dati sono i seguenti:

	2015	2016	2017	2018	2019	2020	2021	2022
Risultato di amministrazione (+/-)	852.541,39	-3.989.981,67	-45.139.533,91	-46.383.479,81	44.720.327,81	-37.010.701,01	11.927.498,92	
Di cui:								
Parte accantonata	129.431,84	8.818.773,67	14.157.926,75	13.783.093,07	13.509.115,13	16.647.439,73	35.122.379,65	
Parte vincolata	723.109,55		20.039.835,17	2.670.080,83	4.046.303,42	7.320.501,47	34.591.229,31	
Parte destinata a investimenti								
Parte disponibile (+/-)		-12.808.755,34	-79.337.295,83	-62.836.653,71	-62.275.746,36	-60.978.642,21	-57.786.110,04	

Il prelievo forzoso da parte del Ministero

Causale	Anno rif. Recupero	IMPORTO	IMPORTO recuperato aa.pp.	IMPORTO recuperato fino al 24/09/2022	IMPORTO residuo da recuperare
CONTRIBUTO ALLA FINANZA PUBBLICA (ART. 1 COMMA 418 D.L. 190/2014)	2018	17.665.471,92	17.639.037,84	0,00	26.434,08
TOTALE 2018		17.665.471,92	17.639.037,84	0,00	26.434,08
CONTRIBUTO ALLA FINANZA PUBBLICA (ART. 1 COMMA 418 D.L. 190/2014)	2019	17.665.471,92	17.473.330,36	192.141,56	0,00
RATA ANNUALE RAITEIZZAZIONE DEBITI	2019	203.935,28	0,00	0,00	203.935,28
TOTALE 2019		17.869.407,20	17.473.330,36	192.141,56	203.935,28
CONTRIBUTO ALLA FINANZA PUBBLICA (ART. 1 COMMA 418 D.L. 190/2014)	2020	10.508.313,92	0,00	2.337.930,06	8.170.383,86
IMPORTO INCAPIENTE TRASFERIMENTI ERARIALI	2020	4.489.912,26	0,00	4.489.912,26	0,00
TOTALE 2020		14.998.226,18	0,00	6.827.842,32	8.170.383,86
CONTRIBUTO ALLA FINANZA PUBBLICA (ART. 1 COMMA 418 D.L. 190/2014)	2021	9.613.669,17	0,00	0,00	9.613.669,17
IMPORTO INCAPIENTE TRASFERIMENTI ERARIALI	2021	4.469.968,61	0,00	0,00	4.469.968,61
TOTALE 2021		14.083.637,78	0,00	0,00	14.083.637,78
CONTRIBUTO ALLA FINANZA PUBBLICA (ART. 1 COMMA 418 D.L. 190/2014)	2022	9.613.669,17	0,00	0,00	9.613.669,17
IMPORTO INCAPIENTE TRASFERIMENTI ERARIALI	2022	4.469.968,61	0,00	0,00	4.469.968,61
TOTALE 2022		14.083.637,78	0,00	0,00	14.083.637,78
TOTALE GENERALE		78.700.380,86	35.112.368,20	7.019.983,88	36.568.028,78

PARTE II - Pareggio finanziario e verifica degli equilibri dell'ipotesi di bilancio.

L'ipotesi di bilancio.

Entrata

Descrizione		2018	2019	2020	2021
AVANZO VINCOLATO	Ipotesi di Bilancio	0,00	0,00	0,00	2.587.728,94
FONDO PLURIENNALE VINCOLATO PER SPESE CORRENTI	Ipotesi di Bilancio	102,70	102,70	103.354,81	385.280,72
FONDO PLURIENNALE VINCOLATO PER SPESE IN CONTO CAPITALE	Ipotesi di Bilancio	5.139.852,74	5.045.214,14	6.715.214,19	10.585.154,09
Titolo 1° - Entrate correnti di natura tributaria, contributiva e perequativa	Ipotesi di Bilancio	23.800.857,42	26.278.024,97	26.586.766,20	26.425.770,16
	Preconsuntivo	23.800.857,42	26.278.024,97	26.586.766,20	26.425.770,16
Titolo 2° - Trasferimenti correnti	Ipotesi di Bilancio	22.817.712,68	30.633.468,33	24.529.410,73	25.343.897,83
	Preconsuntivo	22.817.712,68	30.633.468,33	24.529.410,73	25.343.897,83
Titolo 3° - Entrate extratributarie	Ipotesi di Bilancio	1.302.281,04	805.329,58	658.120,54	695.716,23
	Preconsuntivo	1.302.281,04	805.329,58	658.120,54	695.716,23
Titolo 4° - Entrate in conto capitale	Ipotesi di Bilancio	2.884.031,85	3.098.531,30	6.045.495,72	40.253.502,20
	Preconsuntivo	2.884.031,85	3.098.531,30	6.045.495,72	40.253.502,20
Titolo 6° - Accensione Prestiti	Ipotesi di Bilancio	0,00	0,00	3.400.427,41	0,00
	Preconsuntivo	0,00	0,00	3.400.427,41	0,00
Titolo 7° - Anticipazioni da istituto tesoriere/cassiere	Ipotesi di Bilancio	0,00	0,00	0,00	63.648.206,99
	Preconsuntivo	0,00	0,00	0,00	63.648.206,99
Titolo 9° - Entrate per conto terzi e partite di giro	Ipotesi di Bilancio	58.239.971,38	77.797.037,68	80.675.981,15	65.878.001,09
	Preconsuntivo	58.239.971,38	77.797.037,68	80.675.981,15	65.878.001,09
TOTALE ENTRATA	Ipotesi di Bilancio	114.184.809,81	143.657.708,70	148.714.770,75	235.803.258,25
	Preconsuntivo	109.044.854,37	138.612.391,86	141.896.201,75	222.245.094,50
Differenza		5.139.955,44	5.045.316,84	6.818.569,00	13.558.163,75

Spesa.

Descrizione		2018	2019	2020	2021
Titolo 1° - Spese correnti	Ipotesi di bilancio	58.610.296,18	53.835.118,64	44.918.471,19	48.405.036,28
	Preconsuntivo	58.236.013,98	53.340.978,55	44.058.254,13	43.138.881,14
<i>Differenze</i>		<i>374.282,20</i>	<i>494.140,09</i>	<i>860.217,06</i>	<i>5.266.155,14</i>
<i>Fondo Pluriennale Vincolato in uscita</i>	<i>Ipotesi di bilancio</i>	<i>102,70</i>	<i>103.354,81</i>	<i>385.280,72</i>	<i>1.341.536,98</i>
<i>FONDO DI RISERVA ORDINARIO</i>	<i>Ipotesi di bilancio</i>	<i>292.709,75</i>	<i>268.656,63</i>	<i>222.575,01</i>	<i>829.990,64</i>
<i>FONDO CREDITI DI DUBBIA E DIFFICILE ESIGIBILITA' DI PARTE CORRENTE</i>	<i>Ipotesi di bilancio</i>	<i>81.469,75</i>	<i>122.128,65</i>	<i>252.361,33</i>	<i>877.593,28</i>
<i>FONDO GARANZIA DEBITI COMMERCIALI</i>		<i>0,00</i>	<i>0,00</i>	<i>0,00</i>	<i>373.338,16</i>
<i>FONDO CONTENZIOSO</i>	<i>Ipotesi di bilancio</i>	<i>0,00</i>	<i>0,00</i>	<i>0,00</i>	<i>1.843.696,08</i>
Titolo 2° - Spese in conto capitale	Ipotesi di bilancio	9.329.612,86	7.498.332,79	12.605.226,40	24.225.853,01
	Preconsuntivo	4.284.398,72	783.118,69	2.020.072,40	5.785.023,69
<i>Differenze</i>		<i>5.045.214,14</i>	<i>6.715.214,10</i>	<i>10.585.154,00</i>	<i>18.440.829,32</i>
<i>Fondo Pluriennale Vincolato in uscita</i>	<i>Ipotesi di bilancio</i>	<i>5.045.214,14</i>	<i>6.715.214,10</i>	<i>10.585.154,00</i>	<i>18.440.829,32</i>
Titolo 4° - Rimborso Prestiti	Ipotesi di bilancio	3.381.036,06	3.444.421,17	3.383.588,24	4.134.766,26
	Preconsuntivo	3.381.036,06	3.444.421,17	3.383.588,24	4.134.766,26
Titolo 5° - Chiusura Anticipazioni ricevute da istituto tesoriere/cassiere	Ipotesi di bilancio	0,00	0,00	0,00	63.648.206,99
	Preconsuntivo	0,00	0,00	0,00	63.648.206,99
Titolo 7° - Uscite per conto terzi e partite di giro	Ipotesi di bilancio	58.239.971,38	77.797.037,68	80.675.981,15	65.878.001,09
	Preconsuntivo	58.239.971,38	77.797.037,68	80.675.981,15	65.878.001,09
TOTALE GENERALE	TOTALE SPESA	129.560.916,48	142.574.910,28	141.583.266,98	206.291.863,63
	Preconsuntivo	124.141.420,14	135.365.556,09	130.137.895,92	182.584.879,17
<i>Differenza</i>		<i>5.419.496,34</i>	<i>7.209.354,19</i>	<i>11.445.371,06</i>	<i>23.706.984,46</i>

2018-2020.

Entrate Esercizi 2018 – 2020.

TITOLO		RESIDUI PRESUNTI AL TERMINE DELL'ESERCIZIO PRECEDENTE QUELLO CUI SI RIFERISCE IL BILANCIO		PREVISIONI DEFINITIVE DELL'ANNO PRECEDENTE QUELLO CUI SI RIFERISCE IL BILANCIO ⁽³⁾			
TIPOLOGIA	DENOMINAZIONE				PREVISIONI ANNO 2018	PREVISIONI ANNO 2019	PREVISIONI ANNO 2020
	Fondo pluriennale vincolato per spese correnti ⁽¹⁾		previsioni di competenza	298.596,51	102,70	102,70	103.354,81
	Fondo pluriennale vincolato per spese in conto capitale ⁽¹⁾		previsioni di competenza	8.843.971,28	5.139.852,74	5.045.214,14	6.715.214,19
	Fondo pluriennale vincolato per attività finanziarie		previsioni di competenza	0,00	0,00	0,00	0,00
	Utilizzo avanzo di Amministrazione		previsioni di competenza	0,00	0,00	0,00	0,00
	- di cui avanzo utilizzato anticipatamente ⁽²⁾		previsioni di competenza	0,00	0,00	0,00	0,00
	- di cui Utilizzo Fondo anticipazioni di liquidità (DL 35/2013 e successive modifiche e rifinanziamenti) - solo per le Regioni		previsioni di competenza	0,00	0,00	0,00	0,00
	Fondo di Cassa all'1/1/esercizio di riferimento		previsioni di cassa	7.044.567,75	595.776,33		

TITOLO 1 Entrate correnti di natura tributaria, contributiva e perequativa							
10101	Tipologia 101: Imposte, tasse e proventi assimilati	12.490.231,40	previsione di competenza	25.186.484,83	23.173.124,23	25.698.754,16	24.320.912,86
			previsione di cassa	35.193.902,22	26.038.325,49		
10104	Tipologia 104: Compartecipazioni di tributi	503.787,92	previsione di competenza	2.818.000,01	627.733,19	579.270,81	2.265.853,34
			previsione di cassa	9.206.229,12	1.131.521,11		
10000 Totale TITOLO 1	Entrate correnti di natura tributaria, contributiva e perequativa	12.994.019,32	previsione di competenza	28.004.484,84	23.800.857,42	26.278.024,97	26.586.766,20
			previsione di cassa	44.400.131,34	27.169.846,60		

TITOLO		RESIDUI PRESUNTI AL TERMINE DELL'ESERCIZIO PRECEDENTE QUELLO CUI SI RIFERISCE IL BILANCIO		PREVISIONI DEFINITIVE DELL'ANNO PRECEDENTE QUELLO CUI SI RIFERISCE IL BILANCIO ⁽³⁾			
TIPOLOGIA	DENOMINAZIONE				PREVISIONI ANNO 2018	PREVISIONI ANNO 2019	PREVISIONI ANNO 2020
TITOLO 2	Trasferimenti correnti						
20101	Tipologia 101: Trasferimenti correnti da Amministrazioni pubbliche	965.044,19	previsione di competenza	53.663.908,01	22.817.712,68	30.633.468,33	24.529.410,73
			previsione di cassa	57.119.100,30	23.654.654,70		
20105	Tipologia 105: Trasferimenti correnti dall'Unione Europea e dal Resto del Mondo	11.399,27	previsione di competenza	189,81	0,00	0,00	0,00
			previsione di cassa	362.535,16	75,00		
20000 Totale TITOLO 2	Trasferimenti correnti	976.443,46	previsione di competenza	53.664.097,82	22.817.712,68	30.633.468,33	24.529.410,73
			previsione di cassa	57.481.635,46	23.654.729,70		
TITOLO 3	Entrate extratributarie						
30100	Tipologia 100: Vendita di beni e servizi e proventi derivanti dalla gestione dei beni	32.024,20	previsione di competenza	1.114.380,00	623.950,44	468.086,75	460.804,94
			previsione di cassa	2.143.094,80	263.408,42		
30200	Tipologia 200: Proventi derivanti dall'attività di controllo e repressione delle irregolarità e degli illeciti	0	previsione di competenza	211.665,55	20.387,82	25.788,90	52.807,32
			previsione di cassa	751.800,90	20.387,82		
30300	Tipologia 300: Interessi attivi	0	previsione di competenza	55.000,00	7.633,24	63.158,82	4.646,56
			previsione di cassa	55.000,00	7.633,24		
30500	Tipologia 500: Rimborsi e altre entrate correnti	16.420,04	previsione di competenza	299.252,28	650.309,54	248.295,11	139.861,72
			previsione di cassa	477.694,12	652.329,74		

TITOLO		RESIDUI PRESUNTI AL TERMINE DELL'ESERCIZIO PRECEDENTE QUELLO CUI SI RIFERISCE IL BILANCIO		PREVISIONI DEFINITIVE DELL'ANNO PRECEDENTE QUELLO CUI SI RIFERISCE IL BILANCIO ⁽⁹⁾			
TIPOLOGIA	DENOMINAZIONE				PREVISIONI ANNO 2018	PREVISIONI ANNO 2019	PREVISIONI ANNO 2020
30000 Totale TITOLO 3	Entrate extratributarie	48.444,24	previsione di competenza previsione di cassa	1.680.297,83 3.427.589,82	1.302.281,04 943.759,22	805.329,58	658.120,54
TITOLO 4	Entrate in conto capitale						
40200	Tipologia 200: Contributi agli investimenti	1.823.903,89	previsione di competenza previsione di cassa	3.647.807,78 3.677.807,78	2.883.314,11 992.341,48	3.098.531,30	6.045.495,72
40300	Tipologia 300: Altri trasferimenti in conto capitale	0	previsione di competenza previsione di cassa	1.613,73 5.459.365,92	0,00 0,00		
40400	Tipologia 400: Entrate da alienazione di beni materiali e immateriali	0	previsione di competenza previsione di cassa	10.594.109,10 10.604.109,10	717,74 717,74	0,00	
40000 Totale TITOLO 4	Entrate in conto capitale	1.823.903,89	previsione di competenza previsione di cassa	14.243.530,61 19.741.282,80	2.884.031,85 993.059,22	3.098.531,30	6.045.495,72
TITOLO 6	Accensione Prestiti						
60300	Tipologia 300: Accensione mutui e altri finanziamenti a medio lungo termine	9.944.346,63	previsione di competenza previsione di cassa	0,00 12.763.554,04	0,00 760.817,72	0,00	3.400.427,41
60000 Totale TITOLO 6	Accensione Prestiti	9.944.346,63	previsione di competenza previsione di cassa	0,00 12.763.554,04	0,00 760.817,72	0,00	3.400.427,41

TITOLO		RESIDUI PRESUNTI AL TERMINE DELL'ESERCIZIO PRECEDENTE QUELLO CUI SI RIFERISCE IL BILANCIO		PREVISIONI DEFINITIVE DELL'ANNO PRECEDENTE QUELLO CUI SI RIFERISCE IL BILANCIO ⁽⁹⁾			
TIPOLOGIA	DENOMINAZIONE				PREVISIONI ANNO 2018	PREVISIONI ANNO 2019	PREVISIONI ANNO 2020
TITOLO 9 Entrate per conto terzi e partite di giro							
90100	Tipologia 100: Entrate per partite di giro	100.956,22	previsione di competenza	59.196.699,39	56.916.080,76	76.206.586,91	70.463.999,49
			previsione di cassa	60.048.622,38	56.930.627,24		
90200	Tipologia 200: Entrate per conto terzi	5.248,54	previsione di competenza	2.159.796,26	1.323.890,62	1.590.450,77	10.211.981,66
			previsione di cassa	2.213.447,77	1.318.809,57		
90000 Totale TITOLO 9	Entrate per conto terzi e partite di giro	106.204,76	previsione di competenza	61.356.495,65	58.239.971,38	77.797.037,68	80.675.981,15
			previsione di cassa	62.262.070,15	58.249.436,81		
TOTALE TITOLI		25.893.362,30	previsione competenza di	158.948.906,75	109.044.854,37	138.612.391,86	141.896.201,75
			previsione di cassa	200.076.263,61	111.771.649,27		
TOTALE GENERALE DELLE ENTRATE		25.893.362,30	previsione competenza di	168.091.474,54	114.184.809,81	143.657.708,70	148.714.770,75
			previsione di cassa	207.120.831,36	112.367.425,60		

ENTRATE PER TITOLI, TIPOLOGIE E CATEGORIE
PREVISIONI DI COMPETENZA 2018 - 2020

TITOLO TIPOLOGIA CATEGORIA	DENOMINAZIONE	Previsioni dell'anno 2018		Previsioni dell'anno 2019		Previsioni dell'anno 2020	
		Totale	di cui entrate non ricorrenti	Totale	di cui entrate non ricorrenti	Totale	di cui entrate non ricorrenti
1010100	Entrate correnti di natura tributaria, contributiva e perequativa						
	Tipologia 101: Imposte, tasse e proventi assimilati	23.173.124,23	0,00	25.698.754,16	0,00	24.320.912,86	0,00
1010139	Imposta sulle assicurazioni RC auto	10.359.759,86	0,00	12.624.022,15	0,00	12.230.505,19	0,00
1010140	Imposta di iscrizione al pubblico registro automobilistico (PRA)	10.419.230,47	0,00	11.052.839,01	0,00	9.838.662,06	0,00
1010152	Tassa occupazione spazi e aree pubbliche	404.177,57	0,00	504.618,17	0,00	356.656,99	0,00
1010160	Tributo per l'esercizio delle funzioni di tutela, protezione e igiene dell'ambiente	1.961.307,17	0,00	1.373.631,15	0,00	1.763.403,79	0,00
1010199	Altre imposte, tasse e proventi assimilati n.a.c.	28.649,16	0,00	143.643,68	0,00	131.684,83	0,00
1010400	Tipologia 104: Compartecipazioni di tributi	627.733,19	0,00	579.270,81	0,00	2.265.853,34	0,00
1010408	Tributo provinciale deposito in discarica dei rifiuti solidi	627.733,19	0,00	579.270,81	0,00	2.265.853,34	0,00
1000000	TOTALE TITOLO 1	23.800.857,42	0,00	26.278.024,97	0,00	26.586.766,20	0,00
2010100	Trasferimenti correnti						
	Tipologia 101: Trasferimenti correnti da Amministrazioni pubbliche	22.817.712,68	0,00	30.633.468,33	0,00	24.529.410,73	0,00
2010101	Trasferimenti correnti da Amministrazioni Centrali	2.957.578,95	0,00	2.644.842,44	0,00	7.804.756,91	0,00
2010102	Trasferimenti correnti da Amministrazioni Locali	19.860.133,73	0,00	27.988.625,89	0,00	16.724.653,82	0,00
2000000	TOTALE TITOLO 2	22.817.712,68	0,00	30.633.468,33	0,00	24.529.410,73	0,00
3010000	Entrate extratributarie						
	Tipologia 100: Vendita di beni e servizi e proventi derivanti dalla gestione dei beni	623.950,44	0,00	468.086,75	0,00	460.804,94	0,00
3010100	Vendita di beni	9.500,00	0,00	28.350,00	0,00	38.000,00	0,00
3010200	Entrate dalla vendita e dall'erogazione di servizi	16.588,47	0,00	33.130,21	0,00	16.803,40	0,00
3010300	Proventi derivanti dalla gestione dei beni	597.861,97	0,00	406.606,54	0,00	406.001,54	0,00
3020000	Tipologia 200: Proventi derivanti dall'attività di controllo e repressione delle irregolarità e degli illeciti	20.387,82	0,00	25.788,90	0,00	52.807,32	0,00
3020100	Entrate da amministrazioni pubbliche derivanti dall'attività di controllo e repressione delle irregolarità e degli illeciti	20.387,82	0,00	25.788,90	0,00	52.807,32	0,00
3030000	Tipologia 300: Interessi attivi	7.633,24	0,00	63.158,82	0,00	4.646,56	0,00

ENTRATE PER TITOLI, TIPOLOGIE E CATEGORIE
PREVISIONI DI COMPETENZA 2018 - 2020

TITOLO TIPOLOGIA CATEGORIA	DENOMINAZIONE	Previsioni dell'anno 2018		Previsioni dell'anno 2019		Previsioni dell'anno 2020	
		Totale	di cui entrate non ricorrenti	Totale	di cui entrate non ricorrenti	Totale	di cui entrate non ricorrenti
3030300	Altri interessi attivi	7.633,24	0,00	63.158,82	0,00	4.646,56	0,00
3050000	Tipologia 500: Rimborsi e altre entrate correnti	650.309,54	0,00	248.295,11	0,00	139.861,72	0,00
3050100	Indennizzi di assicurazione	0,00	0,00	0,00	0,00	195,13	0,00
3059900	Altre entrate correnti n.a.c.	650.309,54	0,00	248.295,11	0,00	139.666,59	0,00
3000000	TOTALE TITOLO 3	1.302.281,04	0,00	805.329,58	0,00	658.120,54	0,00
	Entrate in conto capitale						
4020000	Tipologia 200: Contributi agli investimenti	2.883.314,11	0,00	3.098.531,30	0,00	6.045.495,72	0,00
4020100	Contributi agli investimenti da amministrazioni pubbliche	2.883.314,11	0,00	3.098.531,30	0,00	6.045.495,72	0,00
4040000	Tipologia 400: Entrate da alienazione di beni materiali e immateriali	717,74	0,00				
4040100	Alienazione di beni materiali	717,74	0,00				
4000000	TOTALE TITOLO 4	2.884.031,85	0,00	3.098.531,30	0,00	6.045.495,72	0,00
	Accensione Prestiti						
6030000	Tipologia 300: Accensione mutui e altri finanziamenti a medio lungo termine					3.400.427,41	0,00
6030100	Finanziamenti a medio lungo termine					3.400.427,41	0,00
6000000	TOTALE TITOLO 6					3.400.427,41	0,00
	Entrate per conto terzi e partite di giro						
9010000	Tipologia 100: Entrate per partite di giro	56.916.080,76	0,00	76.206.586,91	0,00	70.463.999,49	0,00
9010100	Altre ritenute					0,00	0,00
9010200	Ritenute su redditi da lavoro dipendente	3.008.484,69	0,00	3.762.165,98	0,00	3.114.047,36	0,00
9010300	Ritenute su redditi da lavoro autonomo	30.620,75	0,00	26.338,47	0,00	33.148,86	0,00
9019900	Altre entrate per partite di giro	53.876.975,32	0,00	72.418.082,46	0,00	67.316.803,27	0,00
9020000	Tipologia 200: Entrate per conto terzi	1.323.890,62	0,00	1.590.450,77	0,00	10.211.981,66	0,00
9020100	Rimborsi per acquisto di beni e servizi per conto terzi	35.005,06	0,00	44.299,34	0,00	8.069.662,16	0,00
9020400	Depositi di/presso terzi	35.418,86	0,00	33.353,93	0,00	22.897,00	0,00
9020500	Riscossione imposte e tributi per conto terzi	1.253.466,70	0,00	1.512.797,50	0,00	2.115.796,73	0,00

ENTRATE PER TITOLI, TIPOLOGIE E CATEGORIE
PREVISIONI DI COMPETENZA 2018 - 2020

TITOLO TIPOLOGIA CATEGORIA	DENOMINAZIONE	Previsioni dell'anno 2018		Previsioni dell'anno 2019		Previsioni dell'anno 2020	
		Totale	<i>di cui entrate non ricorrenti</i>	Totale	<i>di cui entrate non ricorrenti</i>	Totale	<i>di cui entrate non ricorrenti</i>
9029900	Altre entrate per conto terzi	0,00	0,00	0,00	0,00	3.625,77	0,00
9000000	TOTALE TITOLO 9	58.239.971,38	0,00	77.797.037,68	0,00	80.675.981,15	0,00
TOTALE TITOLI		109.044.854,37	0,00	138.612.391,86	0,00	141.896.201,75	0,00

Spese Esercizi 2018 – 2020.

MISSIONE, PROGRAMMA, TITOLO	DENOMINAZIONE	RESIDUI PRESUNTI AL TERMINE DELL'ESERCIZIO PRECEDENTE QUELLO CUI SI RIFERISCE IL BILANCIO		PREVISIONI DEFINITIVE DELL'ANNO PRECEDENTE QUELLO CUI SI RIFERISCE IL BILANCIO	PREVISIONI ANNO 2018	PREVISIONI ANNO 2019	PREVISIONI ANNO 2020
DISAVANZO DI AMMINISTRAZIONE ⁽¹⁾				0,00	0,00	0,00	0,00
DISAVANZO DERIVANTE DA DEBITO AUTORIZZATO E NON CONTRATTO ⁽²⁾				0,00	0,00	0,00	0,00
MISSIONE 01 Servizi istituzionali, generali e di gestione							
01 01	Organi istituzionali						
Programma 01							
Titolo 1	Spese correnti	232.538,97	previsione di competenza	5.379.987,37	5.139.112,11	4.062.686,93	3.799.502,02
			di cui già impegnate*		201.629,41	16.000,00	16.988,20
			di cui fondo pluriennale vincolato	0,00	0,00	0,00	34.485,72
			previsione di cassa	5.809.799,53	3.840.925,09		
Titolo 2	Spese in conto capitale	0,00	previsione di competenza	479,72	479,72	479,72	479,72
			di cui già impegnate*		479,72	479,72	479,72
			di cui fondo pluriennale vincolato	479,72	479,72	479,72	479,72
			previsione di cassa	2.363,86	0,00		
Totale programma 01	Organi istituzionali	232.538,97	previsione di competenza	5.380.467,09	5.139.591,83	4.063.166,65	3.799.981,74
			di cui già impegnate*		202.109,13	16.479,72	17.467,92
			di cui fondo pluriennale vincolato	479,72	479,72	479,72	34.965,44
			previsione di cassa	5.812.163,39	3.840.925,09		
01 02	Segreteria generale						
Programma 02							
Titolo 1	Spese correnti	144.390,65	previsione di competenza	1.744.325,21	1.569.308,96	1.546.945,54	1.467.524,12

MISSIONE, PROGRAMMA, TITOLO	DENOMINAZIONE	RESIDUI PRESUNTI AL TERMINE DELL'ESERCIZIO PRECEDENTE QUELLO CUI SI RIFERISCE IL BILANCIO		PREVISIONI DEFINITIVE DELL'ANNO PRECEDENTE QUELLO CUI SI RIFERISCE IL BILANCIO	PREVISIONI ANNO 2018	PREVISIONI ANNO 2019	PREVISIONI ANNO 2020
			di cui già impegnate*		14.037,37	27.500,00	27.500,00
			di cui fondo pluriennale vincolato	0,00	0,00	0,00	0,00
			previsione di cassa	1.903.526,17	1.265.620,48		
Totale programma 02	Segreteria generale	144.390,65	previsione di competenza	1.744.325,21	1.569.308,96	1.546.945,54	1.467.524,12
			di cui già impegnate*		14.037,37	27.500,00	27.500,00
			di cui fondo pluriennale vincolato	0,00	0,00	0,00	0,00
			previsione di cassa	1.903.526,17	1.265.620,48		
01 03 Programma 03	Gestione economica, programmazione, provveditorato						
Titolo 1	Spese correnti	40.445,93	previsione di competenza	1.049.673,26	967.010,34	1.951.133,68	931.427,36
			di cui già impegnate*		19.779,61	8.976,00	32.342,60
			di cui fondo pluriennale vincolato	0,00	0,00	0,00	0,00
			previsione di cassa	2.087.390,80	820.971,59		
Totale programma 03	Gestione economica, programmazione, provveditorato	40.445,93	previsione di competenza	1.049.673,26	967.010,34	1.951.133,68	931.427,36
			di cui già impegnate*		19.779,61	8.976,00	32.342,60
			di cui fondo pluriennale vincolato	0,00	0,00	0,00	0,00
			previsione di cassa	2.087.390,80	820.971,59		
01 05 Programma 05	Gestione dei beni demaniali e patrimoniali						
Titolo 1	Spese correnti	109.335,55	previsione di competenza	795.906,92	660.642,61	787.028,50	778.578,20
			di cui già impegnate*		81.198,97	558.159,20	552.500,00
			di cui fondo pluriennale vincolato	0,00	0,00	0,00	0,00
			previsione di cassa	915.865,07	583.559,29		

MISSIONE, PROGRAMMA, TITOLO	DENOMINAZIONE	RESIDUI PRESUNTI AL TERMINE DELL'ESERCIZIO PRECEDENTE QUELLO CUI SI RIFERISCE IL BILANCIO		PREVISIONI DEFINITIVE DELL'ANNO PRECEDENTE QUELLO CUI SI RIFERISCE IL BILANCIO	PREVISIONI ANNO 2018	PREVISIONI ANNO 2019	PREVISIONI ANNO 2020
Titolo 2	Spese in conto capitale	30.784,26	previsione di competenza	28.151,97	0,00	400.000,00	400.000,00
			di cui già impegnate*		0,00	0,00	52.155,51
			di cui fondo pluriennale vincolato	0,00	0,00	400.000,00	347.844,49
			previsione di cassa	2.002.152,72	0,00		
Totale programma 05	Gestione dei beni demaniali e patrimoniali	140.119,81	previsione di competenza	824.058,89	660.642,61	1.187.028,50	1.178.578,20
			di cui già impegnate*		81.198,97	558.159,20	604.655,51
			di cui fondo pluriennale vincolato	0,00	0,00	400.000,00	347.844,49
			previsione di cassa	2.918.017,79	583.559,29		
01 06 Programma 06	Ufficio tecnico						
Titolo 1	Spese correnti	135.999,74	previsione di competenza	663.110,52	828.821,51	829.712,34	715.368,25
			di cui già impegnate*		85.669,63	4.180,00	6.883,56
			di cui fondo pluriennale vincolato	0,00	0,00	0,00	0,00
			previsione di cassa	798.234,01	641.446,95		
Totale programma 06	Ufficio tecnico	135.999,74	previsione di competenza	663.110,52	828.821,51	829.712,34	715.368,25
			di cui già impegnate*		85.669,63	4.180,00	6.883,56
			di cui fondo pluriennale vincolato	0,00	0,00	0,00	0,00
			previsione di cassa	798.234,01	641.446,95		
01 08 Programma 08	Statistica e sistemi informativi						
Titolo 1	Spese correnti	0,00	previsione di competenza				
			di cui già impegnato*				
			di cui fondo pluriennale vincolato				

MISSIONE, PROGRAMMA, TITOLO	DENOMINAZIONE	RESIDUI PRESUNTI AL TERMINE DELL'ESERCIZIO PRECEDENTE QUELLO CUI SI RIFERISCE IL BILANCIO		PREVISIONI DEFINITIVE DELL'ANNO PRECEDENTE QUELLO CUI SI RIFERISCE IL BILANCIO	PREVISIONI ANNO 2018	PREVISIONI ANNO 2019	PREVISIONI ANNO 2020
previsione di cassa							
Totale programma 08	Statistica e sistemi informativi	0,00	previsione di competenza				
			di cui già impegnato*				
			di cui fondo pluriennale vincolato				
			previsione di cassa				
01 09 Programma 09	Assistenza tecnico-amministrativa agli enti locali						
Titolo 2 Spese in conto capitale		0,00	previsione di competenza				
			di cui già impegnato*				
			di cui fondo pluriennale vincolato				
			previsione di cassa				
Totale programma 09	Assistenza tecnico-amministrativa agli enti locali	0,00	previsione di competenza				
			di cui già impegnato*				
			di cui fondo pluriennale vincolato				
			previsione di cassa				
01 11 Programma 11	Altri servizi generali						
Titolo 1 Spese correnti		47.630.849,77	previsione di competenza	46.044.568,92	28.282.652,46	24.520.168,81	17.902.502,78
			di cui già impegnate*		1.680.330,94	3.250,01	31.042,34
			di cui fondo pluriennale vincolato	0,00	0,00	103.252,11	350.795,00
			previsione di cassa	62.115.887,44	23.741.007,82		
Titolo 2 Spese in conto capitale		7.339,08	previsione di competenza	18.706,55	0,00	0,00	
			di cui già impegnate*		18.706,55	0,00	

MISSIONE, PROGRAMMA, TITOLO	DENOMINAZIONE	RESIDUI PRESUNTI AL TERMINE DELL'ESERCIZIO PRECEDENTE QUELLO CUI SI RIFERISCE IL BILANCIO		PREVISIONI DEFINITIVE DELL'ANNO PRECEDENTE QUELLO CUI SI RIFERISCE IL BILANCIO	PREVISIONI ANNO 2018	PREVISIONI ANNO 2019	PREVISIONI ANNO 2020
			di cui fondo pluriennale vincolato	18.706,55	0,00	0,00	
			previsione di cassa	34.217,09	0,00		
Totale programma 11	Altri servizi generali	47.638.188,85	previsione di competenza	46.063.275,47	28.282.652,46	24.520.168,81	17.902.502,78
			di cui già impegnate*		1.699.037,49	3.250,01	31.042,34
			di cui fondo pluriennale vincolato	18.706,55	0,00	103.252,11	350.795,00
			previsione di cassa	62.150.104,53	23.741.007,82		
TOTALE MISSIONE 01	Servizi istituzionali, generali e di gestione	48.331.683,95	previsione di competenza	55.724.910,44	37.448.027,71	34.098.155,52	25.995.382,45
			di cui già impegnate*		2.101.832,20	618.544,93	719.891,93
			di cui fondo pluriennale vincolato	19.186,27	479,72	503.731,83	733.604,93
			previsione di cassa	75.669.436,69	30.893.531,22		
MISSIONE 04 Istruzione e diritto allo studio							
04 02 Programma 02	Altri ordini di istruzione						
Titolo 1	Spese correnti	4.318.218,87	previsione di competenza	3.144.639,13	2.483.431,11	2.542.879,08	2.707.026,16
			di cui già impegnate*		244.460,72	1.710,00	0,00
			di cui fondo pluriennale vincolato	0,00	0,00	0,00	0,00
			previsione di cassa	6.099.622,32	892.568,73		
Titolo 2	Spese in conto capitale	3.191.592,63	previsione di competenza	5.170.127,78	3.484.690,35	2.336.128,32	2.214.498,29
			di cui già impegnate*		2.172.237,99	2.093.392,83	1.991.504,81
			di cui fondo pluriennale vincolato	2.172.237,99	2.093.392,83	2.210.168,29	2.149.749,51
			previsione di cassa	7.740.514,36	1.464.933,24		
Totale programma 02	Altri ordini di istruzione	7.509.811,50	previsione di competenza	8.314.766,91	5.968.121,46	4.879.007,40	4.921.524,45
			di cui già impegnate*		2.416.698,71	2.095.102,83	1.991.504,81

MISSIONE, PROGRAMMA, TITOLO	DENOMINAZIONE	RESIDUI PRESUNTI AL TERMINE DELL'ESERCIZIO PRECEDENTE QUELLO CUI SI RIFERISCE IL BILANCIO		PREVISIONI DEFINITIVE DELL'ANNO PRECEDENTE QUELLO CUI SI RIFERISCE IL BILANCIO	PREVISIONI ANNO 2018	PREVISIONI ANNO 2019	PREVISIONI ANNO 2020
			di cui fondo pluriennale vincolato	2.172.237,99	2.093.392,83	2.210.168,29	2.149.749,51
			previsione di cassa	13.840.136,68	2.357.501,97		
04 06 Programma 06	Servizi ausiliari all'istruzione						
	Titolo 1 Spese correnti		previsione di competenza				
			di cui già impegnato*				
			di cui fondo pluriennale vincolato				
			previsione di cassa				
Totale programma 06	Servizi ausiliari all'istruzione		previsione di competenza				
			di cui già impegnato*				
			di cui fondo pluriennale vincolato				
			previsione di cassa				
04 07 Programma 07	Diritto allo studio						
	Titolo 2 Spese in conto capitale		previsione di competenza				59.929,38
			di cui già impegnato*				0,00
			di cui fondo pluriennale vincolato				59.929,38
			previsione di cassa				
Totale programma 07	Diritto allo studio		previsione di competenza				59.929,38
			di cui già impegnato*				0,00
			di cui fondo pluriennale vincolato				59.929,38
			previsione di cassa				
TOTALE MISSIONE 04	Istruzione e diritto allo studio	7.509.811,50	previsione di competenza	8.314.766,91	5.968.121,46	4.879.007,40	4.981.453,83

MISSIONE, PROGRAMMA, TITOLO	DENOMINAZIONE	RESIDUI PRESUNTI AL TERMINE DELL'ESERCIZIO PRECEDENTE QUELLO CUI SI RIFERISCE IL BILANCIO		PREVISIONI DEFINITIVE DELL'ANNO PRECEDENTE QUELLO CUI SI RIFERISCE IL BILANCIO	PREVISIONI ANNO 2018	PREVISIONI ANNO 2019	PREVISIONI ANNO 2020
			di cui già impegnate*		2.416.698,71	2.095.102,83	1.991.504,81
			di cui fondo pluriennale vincolato	2.172.237,99	2.093.392,83	2.210.168,29	2.209.678,89
			previsione di cassa	13.840.136,68	2.357.501,97		
MISSIONE 05	Tutela e valorizzazione dei beni e attività culturali						
05 01	Valorizzazione dei beni di interesse storico						
Programma 01							
Titolo 1	Spese correnti	8.080,00	previsione di competenza	784.711,58	799.467,68	783.695,95	784.162,97
			di cui già impegnate*		760,01	760,00	0,00
			di cui fondo pluriennale vincolato	0,00	0,00	0,00	0,00
			previsione di cassa	792.791,58	674.297,76		
Titolo 2	Spese in conto capitale	0,00	previsione di competenza	289,06	0,00		
			di cui già impegnate*		0,00		
			di cui fondo pluriennale vincolato	0,00	0,00		
			previsione di cassa	289,06	0,00		
Totale programma 01	Valorizzazione dei beni di interesse storico	8.080,00	previsione di competenza	785.000,64	799.467,68	783.695,95	784.162,97
			di cui già impegnate*		760,01	760,00	0,00
			di cui fondo pluriennale vincolato	0,00	0,00	0,00	0,00
			previsione di cassa	793.080,64	674.297,76		
TOTALE MISSIONE 05	Tutela e valorizzazione dei beni e attività culturali	8.080,00	previsione di competenza	785.000,64	799.467,68	783.695,95	784.162,97
			di cui già impegnate*		760,01	760,00	0,00
			di cui fondo pluriennale vincolato	0,00	0,00	0,00	0,00
			previsione di cassa	793.080,64	674.297,76		
MISSIONE 06	Politiche giovanili, sport e tempo libero						

MISSIONE, PROGRAMMA, TITOLO	DENOMINAZIONE	RESIDUI PRESUNTI AL TERMINE DELL'ESERCIZIO PRECEDENTE QUELLO CUI SI RIFERISCE IL BILANCIO		PREVISIONI DEFINITIVE DELL'ANNO PRECEDENTE QUELLO CUI SI RIFERISCE IL BILANCIO	PREVISIONI ANNO 2018	PREVISIONI ANNO 2019	PREVISIONI ANNO 2020
06 01	Sport e tempo libero						
Programma 01							
Titolo 1	Spese correnti	0,00	previsione di competenza	98.335,81	85.609,76	76.927,15	77.054,25
			di cui già impegnate*		461,23	461,23	0,00
			di cui fondo pluriennale vincolato	0,00	0,00	0,00	0,00
			previsione di cassa	98.718,43	74.052,39		
Titolo 2	Spese in conto capitale	21.472,00	previsione di competenza	3.561.118,00	0,00		
			di cui già impegnate*		0,00		
			di cui fondo pluriennale vincolato	0,00	0,00		
			previsione di cassa	3.582.590,00	0,00		
Totale programma 01	Sport e tempo libero	21.472,00	previsione di competenza	3.659.453,81	85.609,76	76.927,15	77.054,25
			di cui già impegnate*		461,23	461,23	0,00
			di cui fondo pluriennale vincolato	0,00	0,00	0,00	0,00
			previsione di cassa	3.681.308,43	74.052,39		
TOTALE MISSIONE 06	Politiche giovanili, sport e tempo libero	21.472,00	previsione di competenza	3.659.453,81	85.609,76	76.927,15	77.054,25
			di cui già impegnate*		461,23	461,23	0,00
			di cui fondo pluriennale vincolato	0,00	0,00	0,00	0,00
			previsione di cassa	3.681.308,43	74.052,39		
MISSIONE 07 Turismo							
07 01	Sviluppo e la valorizzazione del turismo						
Programma 01							
Titolo 1	Spese correnti	39.000,00	previsione di competenza	633.503,47	712.563,52	710.161,21	695.218,11
			di cui già impegnate*		0,00	0,00	0,00

MISSIONE, PROGRAMMA, TITOLO	DENOMINAZIONE	RESIDUI PRESUNTI AL TERMINE DELL'ESERCIZIO PRECEDENTE QUELLO CUI SI RIFERISCE IL BILANCIO		PREVISIONI DEFINITIVE DELL'ANNO PRECEDENTE QUELLO CUI SI RIFERISCE IL BILANCIO	PREVISIONI ANNO 2018	PREVISIONI ANNO 2019	PREVISIONI ANNO 2020
			di cui fondo pluriennale vincolato	0,00	0,00	0,00	0,00
			previsione di cassa	675.214,87	599.709,19		
Titolo 2	Spese in conto capitale	3.076,33	previsione di competenza	0,00	0,00		
			di cui già impegnate*		0,00		
			di cui fondo pluriennale vincolato	0,00	0,00		
			previsione di cassa	3.076,33	0,00		
Totale programma 01	Sviluppo e la valorizzazione del turismo	42.076,33	previsione di competenza	633.503,47	712.563,52	710.161,21	695.218,11
			di cui già impegnate*		0,00	0,00	0,00
			di cui fondo pluriennale vincolato	0,00	0,00	0,00	0,00
			previsione di cassa	678.291,20	599.709,19		
TOTALE MISSIONE 07	Turismo	42.076,33	previsione di competenza	633.503,47	712.563,52	710.161,21	695.218,11
			di cui già impegnate*		0,00	0,00	0,00
			di cui fondo pluriennale vincolato	0,00	0,00	0,00	0,00
			previsione di cassa	678.291,20	599.709,19		
MISSIONE 08 Assetto del territorio ed edilizia abitativa							
08 01 Programma 01	Urbanistica e assetto del territorio						
Titolo 2	Spese in conto capitale	242,75	previsione di competenza	0,00	320.717,16	0,00	0,00
			di cui già impegnate*		0,00	0,00	0,00
			di cui fondo pluriennale vincolato	0,00	0,00	0,00	0,00
			previsione di cassa	242,75	0,00		
Totale programma 01	Urbanistica e assetto del territorio	242,75	previsione di competenza	0,00	320.717,16	0,00	0,00
			di cui già impegnate*		0,00	0,00	0,00

MISSIONE, PROGRAMMA, TITOLO	DENOMINAZIONE	RESIDUI PRESUNTI AL TERMINE DELL'ESERCIZIO PRECEDENTE QUELLO CUI SI RIFERISCE IL BILANCIO		PREVISIONI DEFINITIVE DELL'ANNO PRECEDENTE QUELLO CUI SI RIFERISCE IL BILANCIO	PREVISIONI ANNO 2018	PREVISIONI ANNO 2019	PREVISIONI ANNO 2020
			di cui fondo pluriennale vincolato	0,00	0,00	0,00	0,00
			previsione di cassa	242,75	0,00		
TOTALE MISSIONE 08	Assetto del territorio ed edilizia abitativa	242,75	previsione di competenza	0,00	320.717,16	0,00	0,00
			di cui già impegnate*		0,00	0,00	0,00
			di cui fondo pluriennale vincolato	0,00	0,00	0,00	0,00
			previsione di cassa	242,75	0,00		
MISSIONE 09	Sviluppo sostenibile e tutela del territorio e dell'ambiente						
09 02 Programma 02	Tutela, valorizzazione e recupero ambientale						
Titolo 1	Spese correnti	169.438,56	previsione di competenza	856.875,21	779.993,48	733.184,34	684.318,05
			di cui già impegnate*		37.574,39	4.370,00	0,00
			di cui fondo pluriennale vincolato	0,00	0,00	0,00	0,00
			previsione di cassa	1.131.631,82	686.162,08		
Totale programma 02	Tutela, valorizzazione e recupero ambientale	169.438,56	previsione di competenza	856.875,21	779.993,48	733.184,34	684.318,05
			di cui già impegnate*		37.574,39	4.370,00	0,00
			di cui fondo pluriennale vincolato	0,00	0,00	0,00	0,00
			previsione di cassa	1.131.631,82	686.162,08		
09 05 Programma 05	Aree protette, parchi naturali, protezione naturalistica e forestazione						
Titolo 1	Spese correnti	8.495,26	previsione di competenza	530.858,00	525.311,05	542.949,14	541.078,18
			di cui già impegnate*		0,00	0,00	0,00
			di cui fondo pluriennale vincolato	0,00	0,00	0,00	0,00
			previsione di cassa	586.087,34	420.972,20		

MISSIONE, PROGRAMMA, TITOLO	DENOMINAZIONE	RESIDUI PRESUNTI AL TERMINE DELL'ESERCIZIO PRECEDENTE QUELLO CUI SI RIFERISCE IL BILANCIO		PREVISIONI DEFINITIVE DELL'ANNO PRECEDENTE QUELLO CUI SI RIFERISCE IL BILANCIO	PREVISIONI ANNO 2018	PREVISIONI ANNO 2019	PREVISIONI ANNO 2020
Titolo 2 Spese in conto capitale			previsione di competenza di cui già impegnato* di cui fondo pluriennale vincolato previsione di cassa				
Totale programma 05	Aree protette, parchi naturali, protezione naturalistica e forestazione	8.495,26	previsione di competenza di cui già impegnate* di cui fondo pluriennale vincolato previsione di cassa	530.858,00 0,00 0,00 586.087,34	525.311,05 0,00 0,00 420.972,20	542.949,14 0,00 0,00 541.078,18	541.078,18 0,00 0,00 541.078,18
09 06 Programma 06	Tutela e valorizzazione delle risorse idriche						
Titolo 1	Spese correnti	0,00	previsione di competenza di cui già impegnate* di cui fondo pluriennale vincolato previsione di cassa	39.919,65 0,00 0,00 50.844,70	39.964,37 0,00 0,00 33.506,18	40.831,60 0,00 0,00 41.040,23	41.040,23 0,00 0,00 41.040,23
Totale programma 06	Tutela e valorizzazione delle risorse idriche	0,00	previsione di competenza di cui già impegnate* di cui fondo pluriennale vincolato previsione di cassa	39.919,65 0,00 0,00 50.844,70	39.964,37 0,00 0,00 33.506,18	40.831,60 0,00 0,00 41.040,23	41.040,23 0,00 0,00 41.040,23
09 08 Programma 08	Qualità dell'aria e riduzione dell'inquinamento						
Titolo 1	Spese correnti	1.037.160,84	previsione di competenza di cui già impegnate* di cui fondo pluriennale vincolato	1.136.192,34 369.422,20 0,00	1.151.619,63 0,00 0,00	1.002.018,84 41.445,97 0,00	994.033,73 41.445,97 0,00

MISSIONE, PROGRAMMA, TITOLO	DENOMINAZIONE	RESIDUI PRESUNTI AL TERMINE DELL'ESERCIZIO PRECEDENTE QUELLO CUI SI RIFERISCE IL BILANCIO		PREVISIONI DEFINITIVE DELL'ANNO PRECEDENTE QUELLO CUI SI RIFERISCE IL BILANCIO	PREVISIONI ANNO 2018	PREVISIONI ANNO 2019	PREVISIONI ANNO 2020
			previsione di cassa	1.648.857,93	569.454,15		
Totale programma 08	Qualità dell'aria e riduzione dell'inquinamento	1.037.160,84	previsione di competenza	1.136.192,34	1.151.619,63	1.002.018,84	994.033,73
			di cui già impegnate*		369.422,20	0,00	41.445,97
			di cui fondo pluriennale vincolato	0,00	0,00	0,00	0,00
			previsione di cassa	1.648.857,93	569.454,15		
TOTALE MISSIONE 09	Sviluppo sostenibile e tutela del territorio e dell'ambiente	1.215.094,66	previsione di competenza	2.563.845,20	2.496.888,53	2.318.983,92	2.260.470,19
			di cui già impegnate*		406.996,59	4.370,00	41.445,97
			di cui fondo pluriennale vincolato	0,00	0,00	0,00	0,00
			previsione di cassa	3.417.421,79	1.710.094,61		
MISSIONE 10 Trasporti e diritto alla mobilità							
10 02 Programma 02	Trasporto pubblico locale						
Titolo 1	Spese correnti	1.765,75	previsione di competenza	712,51	1.315,73	1.380,00	765,00
			di cui già impegnate*		340,73	0,00	0,00
			di cui fondo pluriennale vincolato	0,00	0,00	0,00	0,00
			previsione di cassa	2.116,83	0,00		
Totale programma 02	Trasporto pubblico locale	1.765,75	previsione di competenza	712,51	1.315,73	1.380,00	765,00
			di cui già impegnate*		340,73	0,00	0,00
			di cui fondo pluriennale vincolato	0,00	0,00	0,00	0,00
			previsione di cassa	2.116,83	0,00		
10 05 Programma 05	Viabilità e infrastrutture stradali						
Titolo 1	Spese correnti	403.762,57	previsione di competenza	1.452.773,17	1.968.731,78	1.575.487,50	1.361.561,18

MISSIONE, PROGRAMMA, TITOLO	DENOMINAZIONE	RESIDUI PRESUNTI AL TERMINE DELL'ESERCIZIO PRECEDENTE QUELLO CUI SI RIFERISCE IL BILANCIO		PREVISIONI DEFINITIVE DELL'ANNO PRECEDENTE QUELLO CUI SI RIFERISCE IL BILANCIO	PREVISIONI ANNO 2018	PREVISIONI ANNO 2019	PREVISIONI ANNO 2020
			di cui già impegnate*		501.354,66	0,00	0,00
			di cui fondo pluriennale vincolato	0,00	0,00	0,00	0,00
			previsione di cassa	2.057.120,47	1.242.216,88		
Titolo 2	Spese in conto capitale	1.630.463,06	previsione di competenza	16.525.789,89	5.523.725,63	4.761.724,75	9.930.319,01
			di cui già impegnate*		2.948.428,48	2.951.341,59	4.015.267,48
			di cui fondo pluriennale vincolato	2.948.428,48	2.951.341,59	4.104.566,18	8.027.150,99
			previsione di cassa	19.126.203,21	119.942,89		
Totale programma 05	Viabilità e infrastrutture stradali	2.034.225,63	previsione di competenza	17.978.563,06	7.492.457,41	6.337.212,25	11.291.880,19
			di cui già impegnate*		3.449.783,14	2.951.341,59	4.015.267,48
			di cui fondo pluriennale vincolato	2.948.428,48	2.951.341,59	4.104.566,18	8.027.150,99
			previsione di cassa	21.183.323,68	1.362.159,77		
TOTALE MISSIONE 10	Trasporti e diritto alla mobilità	2.035.991,38	previsione di competenza	17.979.275,57	7.493.773,14	6.338.592,25	11.292.645,19
			di cui già impegnate*		3.450.123,87	2.951.341,59	4.015.267,48
			di cui fondo pluriennale vincolato	2.948.428,48	2.951.341,59	4.104.566,18	8.027.150,99
			previsione di cassa	21.185.440,51	1.362.159,77		
MISSIONE 11 Soccorso civile							
11 01 Programma 01	Sistema di protezione civile						
Titolo 1	Spese correnti	0,00	previsione di competenza	394.183,16	405.070,48	408.781,89	413.864,51
			di cui già impegnate*		0,00	0,00	0,00
			di cui fondo pluriennale vincolato	0,00	0,00	0,00	0,00
			previsione di cassa	394.183,16	341.092,88		
Titolo 2	Spese in conto capitale	11.674,17	previsione di competenza	1.581,86	0,00		
			di cui già impegnate*		0,00		

MISSIONE, PROGRAMMA, TITOLO	DENOMINAZIONE	RESIDUI PRESUNTI AL TERMINE DELL'ESERCIZIO PRECEDENTE QUELLO CUI SI RIFERISCE IL BILANCIO		PREVISIONI DEFINITIVE DELL'ANNO PRECEDENTE QUELLO CUI SI RIFERISCE IL BILANCIO	PREVISIONI ANNO 2018	PREVISIONI ANNO 2019	PREVISIONI ANNO 2020
			di cui fondo pluriennale vincolato	0,00	0,00		
			previsione di cassa	37.530,64	0,00		
Totale programma 01	Sistema di protezione civile	11.674,17	previsione di competenza	395.765,02	405.070,48	408.781,89	413.864,51
			di cui già impegnate*		0,00	0,00	0,00
			di cui fondo pluriennale vincolato	0,00	0,00	0,00	0,00
			previsione di cassa	431.713,80	341.092,88		
TOTALE MISSIONE 11	Soccorso civile	11.674,17	previsione di competenza	395.765,02	405.070,48	408.781,89	413.864,51
			di cui già impegnate*		0,00	0,00	0,00
			di cui fondo pluriennale vincolato	0,00	0,00	0,00	0,00
			previsione di cassa	431.713,80	341.092,88		
MISSIONE 12 Diritti sociali, politiche sociali e famiglia							
12 01 Programma 01	Interventi per l'infanzia e i minori e per asili nido						
Titolo 1	Spese correnti	1.982.826,31	previsione di competenza	3.059.948,46	3.778.070,49	3.071.495,47	3.447.216,92
			di cui già impegnate*		0,00	0,00	0,00
			di cui fondo pluriennale vincolato	0,00	0,00	0,00	0,00
			previsione di cassa	4.527.135,44	2.273.223,60		
Totale programma 01	Interventi per l'infanzia e i minori e per asili nido	1.982.826,31	previsione di competenza	3.059.948,46	3.778.070,49	3.071.495,47	3.447.216,92
			di cui già impegnate*		0,00	0,00	0,00
			di cui fondo pluriennale vincolato	0,00	0,00	0,00	0,00
			previsione di cassa	4.527.135,44	2.273.223,60		
TOTALE MISSIONE 12	Diritti sociali, politiche sociali e famiglia	1.982.826,31	previsione di competenza	3.059.948,46	3.778.070,49	3.071.495,47	3.447.216,92
			di cui già impegnate*		0,00	0,00	0,00

MISSIONE, PROGRAMMA, TITOLO	DENOMINAZIONE	RESIDUI PRESUNTI AL TERMINE DELL'ESERCIZIO PRECEDENTE QUELLO CUI SI RIFERISCE IL BILANCIO		PREVISIONI DEFINITIVE DELL'ANNO PRECEDENTE QUELLO CUI SI RIFERISCE IL BILANCIO	PREVISIONI ANNO 2018	PREVISIONI ANNO 2019	PREVISIONI ANNO 2020
			di cui fondo pluriennale vincolato	0,00	0,00	0,00	0,00
			previsione di cassa	4.527.135,44	2.273.223,60		
MISSIONE 14 Sviluppo economico e competitività							
14 01	Industria, PMI e Artigianato						
Programma 01							
Titolo 1	Spese correnti	10.847,17	previsione di competenza	142.110,86	162.337,56	128.981,64	131.910,65
			di cui già impegnate*		10.244,61	0,00	0,00
			di cui fondo pluriennale vincolato	0,00	0,00	0,00	0,00
			previsione di cassa	497.741,80	147.821,90		
Titolo 2	Spese in conto capitale	2.500,00	previsione di competenza	0,00	0,00		
			di cui già impegnate*		0,00		
			di cui fondo pluriennale vincolato	0,00	0,00		
			previsione di cassa	2.500,00	0,00		
Totale programma 01	Industria, PMI e Artigianato	13.347,17	previsione di competenza	142.110,86	162.337,56	128.981,64	131.910,65
			di cui già impegnate*		10.244,61	0,00	0,00
			di cui fondo pluriennale vincolato	0,00	0,00	0,00	0,00
			previsione di cassa	500.241,80	147.821,90		
TOTALE MISSIONE 14	Sviluppo economico e competitività	13.347,17	previsione di competenza	142.110,86	162.337,56	128.981,64	131.910,65
			di cui già impegnate*		10.244,61	0,00	0,00
			di cui fondo pluriennale vincolato	0,00	0,00	0,00	0,00
			previsione di cassa	500.241,80	147.821,90		
MISSIONE 15 Politiche per il lavoro e la formazione professionale							
15 01	Servizi per lo sviluppo del mercato del lavoro						
Programma 01							

MISSIONE, PROGRAMMA, TITOLO	DENOMINAZIONE	RESIDUI PRESUNTI AL TERMINE DELL'ESERCIZIO PRECEDENTE QUELLO CUI SI RIFERISCE IL BILANCIO		PREVISIONI DEFINITIVE DELL'ANNO PRECEDENTE QUELLO CUI SI RIFERISCE IL BILANCIO	PREVISIONI ANNO 2018	PREVISIONI ANNO 2019	PREVISIONI ANNO 2020
Titolo 1	Spese correnti	2.673.674,40	previsione di competenza	4.355.512,01	3.479.922,01	3.463.335,04	3.371.968,59
			di cui già impegnate*		0,00	0,00	0,00
			di cui fondo pluriennale vincolato	0,00	0,00	0,00	0,00
			previsione di cassa	7.677.790,98	3.482.913,83		
Totale programma 01	Servizi per lo sviluppo del mercato del lavoro	2.673.674,40	previsione di competenza	4.355.512,01	3.479.922,01	3.463.335,04	3.371.968,59
			di cui già impegnate*		0,00	0,00	0,00
			di cui fondo pluriennale vincolato	0,00	0,00	0,00	0,00
			previsione di cassa	7.677.790,98	3.482.913,83		
15 02 Programma 02	Formazione professionale						
Titolo 1	Spese correnti	663.855,63	previsione di competenza	1.235.232,87	878.934,07	1.422.475,11	571.764,62
			di cui già impegnate*		1.613,97	1.613,96	102,70
			di cui fondo pluriennale vincolato	102,70	102,70	102,70	0,00
			previsione di cassa	2.166.098,10	763.044,28		
Totale programma 02	Formazione professionale	663.855,63	previsione di competenza	1.235.232,87	878.934,07	1.422.475,11	571.764,62
			di cui già impegnate*		1.613,97	1.613,96	102,70
			di cui fondo pluriennale vincolato	102,70	102,70	102,70	0,00
			previsione di cassa	2.166.098,10	763.044,28		
TOTALE MISSIONE 15	Politiche per il lavoro e la formazione professionale	3.337.530,03	previsione di competenza	5.590.744,88	4.358.856,08	4.885.810,15	3.943.733,21
			di cui già impegnate*		1.613,97	1.613,96	102,70
			di cui fondo pluriennale vincolato	102,70	102,70	102,70	0,00
			previsione di cassa	9.843.889,08	4.245.958,11		

MISSIONE, PROGRAMMA, TITOLO	DENOMINAZIONE	RESIDUI PRESUNTI AL TERMINE DELL'ESERCIZIO PRECEDENTE QUELLO CUI SI RIFERISCE IL BILANCIO		PREVISIONI DEFINITIVE DELL'ANNO PRECEDENTE QUELLO CUI SI RIFERISCE IL BILANCIO	PREVISIONI ANNO 2018	PREVISIONI ANNO 2019	PREVISIONI ANNO 2020
MISSIONE 16 Agricoltura, politiche agroalimentari e pesca							
16 01	Sviluppo del settore agricolo e del sistema agroalimentare						
Programma 01							
Titolo 1	Spese correnti	704.431,73	previsione di competenza	617.715,50	60.094,35	51.652,19	25.469,97
			di cui già impegnate*		0,00	0,00	0,00
			di cui fondo pluriennale vincolato	0,00	0,00	0,00	0,00
			previsione di cassa	1.425.645,78	49.968,49		
Titolo 2	Spese in conto capitale	32.500,00	previsione di competenza	0,00	0,00	0,00	
			di cui già impegnate*		0,00	0,00	
			di cui fondo pluriennale vincolato	0,00	0,00	0,00	
			previsione di cassa	41.203,11	0,00		
Totale programma 01	Sviluppo del settore agricolo e del sistema agroalimentare	736.931,73	previsione di competenza	617.715,50	60.094,35	51.652,19	25.469,97
			di cui già impegnate*		0,00	0,00	0,00
			di cui fondo pluriennale vincolato	0,00	0,00	0,00	0,00
			previsione di cassa	1.466.848,89	49.968,49		
16 02	Caccia e pesca						
Programma 02							
Titolo 1	Spese correnti	2.183,24	previsione di competenza	67.988,67	0,00	0,00	26.715,74
			di cui già impegnate*		0,00	0,00	0,00
			di cui fondo pluriennale vincolato	0,00	0,00	0,00	0,00
			previsione di cassa	93.337,95	0,00		
Titolo 2	Spese in conto capitale	6.734,41	previsione di competenza	0,00	0,00		
			di cui già impegnate*		0,00		
			di cui fondo pluriennale vincolato	0,00	0,00		

MISSIONE, PROGRAMMA, TITOLO	DENOMINAZIONE	RESIDUI PRESUNTI AL TERMINE DELL'ESERCIZIO PRECEDENTE QUELLO CUI SI RIFERISCE IL BILANCIO		PREVISIONI DEFINITIVE DELL'ANNO PRECEDENTE QUELLO CUI SI RIFERISCE IL BILANCIO	PREVISIONI ANNO 2018	PREVISIONI ANNO 2019	PREVISIONI ANNO 2020
			previsione di cassa	7.926,66	0,00		
Totale programma 02	Caccia e pesca	8.917,65	previsione di competenza	67.988,67	0,00	0,00	26.715,74
			di cui già impegnate*		0,00	0,00	0,00
			di cui fondo pluriennale vincolato	0,00	0,00	0,00	0,00
			previsione di cassa	101.264,61	0,00		
TOTALE MISSIONE 16	Agricoltura, politiche agroalimentari e pesca	745.849,38	previsione di competenza	685.704,17	60.094,35	51.652,19	52.185,71
			di cui già impegnate*		0,00	0,00	0,00
			di cui fondo pluriennale vincolato	0,00	0,00	0,00	0,00
			previsione di cassa	1.568.113,50	49.968,49		
MISSIONE 17	Energia e diversificazione delle fonti energetiche						
17 01 Programma 01	Fonti energetiche						
	Titolo 1 Spese correnti	0,00	previsione di competenza	0,00	0,00		
			di cui già impegnate*		0,00		
			di cui fondo pluriennale vincolato	0,00	0,00		
			previsione di cassa	100.000,00	0,00		
Totale programma 01	Fonti energetiche	0,00	previsione di competenza	0,00	0,00		
			di cui già impegnate*		0,00		
			di cui fondo pluriennale vincolato	0,00	0,00		
			previsione di cassa	100.000,00	0,00		
TOTALE MISSIONE 17	Energia e diversificazione delle fonti energetiche	0,00	previsione di competenza	0,00	0,00		
			di cui già impegnate*		0,00		

MISSIONE, PROGRAMMA, TITOLO	DENOMINAZIONE	RESIDUI PRESUNTI AL TERMINE DELL'ESERCIZIO PRECEDENTE QUELLO CUI SI RIFERISCE IL BILANCIO		PREVISIONI DEFINITIVE DELL'ANNO PRECEDENTE QUELLO CUI SI RIFERISCE IL BILANCIO	PREVISIONI ANNO 2018	PREVISIONI ANNO 2019	PREVISIONI ANNO 2020
			di cui fondo pluriennale vincolato	0,00	0,00		
			previsione di cassa	100.000,00	0,00		
MISSIONE 20 Fondi e accantonamenti							
20 01	Fondo di riserva						
Programma 01							
	Titolo 1 Spese correnti	0,00	previsione di competenza	0,00	292.709,75	268.656,63	222.575,01
			di cui già impegnate*		0,00	0,00	0,00
			di cui fondo pluriennale vincolato	0,00	0,00	0,00	0,00
			previsione di cassa	159.329,68	0,00		
Totale programma 01	Fondo di riserva	0,00	previsione di competenza	0,00	292.709,75	268.656,63	222.575,01
			di cui già impegnate*		0,00	0,00	0,00
			di cui fondo pluriennale vincolato	0,00	0,00	0,00	0,00
			previsione di cassa	159.329,68	0,00		
20 02	Fondo crediti di dubbia esigibilità						
Programma 02							
	Titolo 1 Spese correnti	0,00	previsione di competenza	0,00	81.469,75	122.128,65	252.361,33
			di cui già impegnate*		0,00	0,00	0,00
			di cui fondo pluriennale vincolato	0,00	0,00	0,00	0,00
			previsione di cassa	0,00	0,00		
Totale programma 02	Fondo crediti di dubbia esigibilità	0,00	previsione di competenza	0,00	81.469,75	122.128,65	252.361,33
			di cui già impegnate*		0,00	0,00	0,00
			di cui fondo pluriennale vincolato	0,00	0,00	0,00	0,00
			previsione di cassa	0,00	0,00		

MISSIONE, PROGRAMMA, TITOLO	DENOMINAZIONE	RESIDUI PRESUNTI AL TERMINE DELL'ESERCIZIO PRECEDENTE QUELLO CUI SI RIFERISCE IL BILANCIO		PREVISIONI DEFINITIVE DELL'ANNO PRECEDENTE QUELLO CUI SI RIFERISCE IL BILANCIO	PREVISIONI ANNO 2018	PREVISIONI ANNO 2019	PREVISIONI ANNO 2020
20 03 Programma 03	Altri fondi						
	Titolo 1 Spese correnti		previsione di competenza di cui già impegnato* di cui fondo pluriennale vincolato previsione di cassa				
Totale programma 03	Altri fondi		previsione di competenza di cui già impegnato* di cui fondo pluriennale vincolato previsione di cassa				
TOTALE MISSIONE 20	Fondi e accantonamenti	0,00	previsione di competenza di cui già impegnate* di cui fondo pluriennale vincolato previsione di cassa	0,00 0,00 0,00 159.329,68	374.179,50 0,00 0,00 0,00	390.785,28 0,00 0,00 0,00	474.936,34 0,00 0,00 0,00
MISSIONE 50 Debito pubblico							
50 01 Programma 01	Quota interessi ammortamento mutui e prestiti obbligazionari						
	Titolo 1 Spese correnti	0,00	previsione di competenza di cui già impegnate* di cui fondo pluriennale vincolato previsione di cassa	4.284.276,75 0,00 4.284.276,75	3.476.131,62 0,00 0,00 3.476.131,62	3.190.421,41 0,00 0,00 0,00	2.973.463,26 0,00 0,00 0,00
Totale programma 01	Quota interessi ammortamento mutui e prestiti obbligazionari	0,00	previsione di competenza di cui già impegnate*	4.284.276,75 0,00	3.476.131,62 0,00	3.190.421,41 0,00	2.973.463,26 0,00

MISSIONE, PROGRAMMA, TITOLO	DENOMINAZIONE	RESIDUI PRESUNTI AL TERMINE DELL'ESERCIZIO PRECEDENTE QUELLO CUI SI RIFERISCE IL BILANCIO		PREVISIONI DEFINITIVE DELL'ANNO PRECEDENTE QUELLO CUI SI RIFERISCE IL BILANCIO	PREVISIONI ANNO 2018	PREVISIONI ANNO 2019	PREVISIONI ANNO 2020
			di cui fondo pluriennale vincolato	0,00	0,00	0,00	0,00
			previsione di cassa	4.284.276,75	3.476.131,62		
50 02 Programma 02	Quota capitale ammortamento mutui e prestiti obbligazionari						
	Titolo 4 Rimborsamento Prestiti	0,00	previsione di competenza	2.915.672,71	3.381.036,06	3.444.421,17	3.383.588,24
			di cui già impegnate*		0,00	0,00	0,00
			di cui fondo pluriennale vincolato	0,00	0,00	0,00	0,00
			previsione di cassa	2.915.672,71	3.381.036,06		
Totale programma 02	Quota capitale ammortamento mutui e prestiti obbligazionari	0,00	previsione di competenza	2.915.672,71	3.381.036,06	3.444.421,17	3.383.588,24
			di cui già impegnate*		0,00	0,00	0,00
			di cui fondo pluriennale vincolato	0,00	0,00	0,00	0,00
			previsione di cassa	2.915.672,71	3.381.036,06		
TOTALE MISSIONE 50	Debito pubblico	0,00	previsione di competenza	7.199.949,46	6.857.167,68	6.634.842,58	6.357.051,50
			di cui già impegnate*		0,00	0,00	0,00
			di cui fondo pluriennale vincolato	0,00	0,00	0,00	0,00
			previsione di cassa	7.199.949,46	6.857.167,68		
MISSIONE 60	Anticipazioni finanziarie						
60 01 Programma 01	Restituzione anticipazione di tesoreria						
	Titolo 5 Chiusura Anticipazioni ricevute da istituto tesoriere/cassiere		previsione di competenza				
			di cui già impegnato*				
			di cui fondo pluriennale vincolato				
			previsione di cassa				

MISSIONE, PROGRAMMA, TITOLO	DENOMINAZIONE	RESIDUI PRESUNTI AL TERMINE DELL'ESERCIZIO PRECEDENTE QUELLO CUI SI RIFERISCE IL BILANCIO		PREVISIONI DEFINITIVE DELL'ANNO PRECEDENTE QUELLO CUI SI RIFERISCE IL BILANCIO	PREVISIONI ANNO 2018	PREVISIONI ANNO 2019	PREVISIONI ANNO 2020
Totale programma 01	Restituzione anticipazione di tesoreria		previsione di competenza di cui già impegnato* di cui fondo pluriennale vincolato previsione di cassa				
TOTALE MISSIONE 60	Anticipazioni finanziarie		previsione di competenza di cui già impegnato* di cui fondo pluriennale vincolato previsione di cassa				
MISSIONE 99	Servizi per conto terzi						
99 01 Programma 01	Servizi per conto terzi e Partite di giro						
	Titolo 7 Uscite per conto terzi e partite di giro	1.233.037,47	previsione di competenza di cui già impegnate* di cui fondo pluriennale vincolato previsione di cassa	61.356.495,65 9.136,17 0,00 63.525.099,91	58.239.971,38 9.136,17 0,00 58.217.561,88	77.797.037,68 23.724,87 0,00	80.675.981,15 26.399,93 0,00
Totale programma 01	Servizi per conto terzi e Partite di giro	1.233.037,47	previsione di competenza di cui già impegnate* di cui fondo pluriennale vincolato previsione di cassa	61.356.495,65 9.136,17 0,00 63.525.099,91	58.239.971,38 9.136,17 0,00 58.217.561,88	77.797.037,68 23.724,87 0,00	80.675.981,15 26.399,93 0,00
TOTALE MISSIONE 99	Servizi per conto terzi	1.233.037,47	previsione di competenza di cui già impegnate* di cui fondo pluriennale vincolato previsione di cassa	61.356.495,65 9.136,17 0,00 63.525.099,91	58.239.971,38 9.136,17 0,00 58.217.561,88	77.797.037,68 23.724,87 0,00	80.675.981,15 26.399,93 0,00

MISSIONE, PROGRAMMA, TITOLO	DENOMINAZIONE	RESIDUI PRESUNTI AL TERMINE DELL'ESERCIZIO PRECEDENTE QUELLO CUI SI RIFERISCE IL BILANCIO		PREVISIONI DEFINITIVE DELL'ANNO PRECEDENTE QUELLO CUI SI RIFERISCE IL BILANCIO	PREVISIONI ANNO 2018	PREVISIONI ANNO 2019	PREVISIONI ANNO 2020
TOTALE MISSIONI		66.488.717,10	previsione di competenza	168.091.474,54	129.560.916,48	142.574.910,28	141.583.266,98
			di cui già impegnate*		8.397.867,36	5.695.919,41	6.794.612,82
			di cui fondo pluriennale vincolato	5.139.955,44	5.045.316,84	6.818.569,00	10.970.434,81
			previsione di cassa	207.120.831,36	109.804.141,45		
TOTALE GENERALE DELLE SPESE		66.488.717,10	previsione di competenza	168.091.474,54	129.560.916,48	142.574.910,28	141.583.266,98
			di cui già impegnate*		8.397.867,36	5.695.919,41	6.794.612,82
			di cui fondo pluriennale vincolato	5.139.955,44	5.045.316,84	6.818.569,00	10.970.434,81
			previsione di cassa	207.120.831,36	109.804.141,45		

- Se il bilancio di previsione è predisposto prima del 31 dicembre dell'esercizio precedente, indicare la stima degli impegni al 31 dicembre dell'anno in corso di gestione imputati agli esercizi successivi finanziati dal fondo pluriennale vincolato (sia assunti nell'esercizio in corso che negli esercizi precedenti) o, se tale stima non risulti possibile, l'importo delle previsioni definitive di spesa del fondo pluriennale vincolato del bilancio dell'esercizio in corso di gestione. Se il bilancio di previsione è approvato dopo il 31 dicembre, indicare l'importo degli impegni assunti negli esercizi precedenti con imputazione agli esercizi successivi determinato sulla base di dati di preconsuntivo.
- Indicare l'importo dell'utilizzo della parte vincolata del risultato di amministrazione determinato nell'Allegato a) Risultato presunto di amministrazione (All a) Ris amm Pres). A seguito dell'approvazione del rendiconto è possibile utilizzare la quota libera del risultato di amministrazione. In attuazione di quanto previsto dall'art. 187, comma 3, del TUEL e dell'art. 42, comma 8, del DLgs 118/2011, 8. le quote del risultato di amministrazione presunto dell'esercizio precedente costituite da accantonamenti risultanti dall'ultimo consuntivo approvato o derivanti da fondi vincolati possono essere applicate al primo esercizio del bilancio di previsione per il finanziamento delle finalità cui sono destinate.

SPESE PER TITOLI E MACROAGGREGATI

PREVISIONI DI COMPETENZA ANNO 2018 - 2020

TITOLI E MACROAGGREGATI DI SPESA		Previsioni dell'anno 2018		Previsioni dell'anno 2019		Previsioni dell'anno 2020	
		Totale	di cui non ricorrente	Totale	di cui non ricorrente	Totale	di cui non ricorrente
	TITOLO 1 - Spese correnti						
101	Redditi da lavoro dipendente	15.489.182,22	0	13.830.651,28	0	13.383.665,23	0
102	Imposte e tasse a carico dell'ente	1.082.122,47	0	977.866,33	0	942.340,32	0
103	Acquisto di beni e servizi	10.706.291,65	0	9.568.264,33	0	10.196.524,87	0
104	Trasferimenti correnti	1.443.409,33	0	1.888.863,69	0	972.804,28	0
105	Trasferimenti di tributi	0	0	0	0	0	0
106	Fondi perequativi	0	0	0	0	0	0
107	Interessi passivi	3.476.131,62	0	3.190.421,41	0	2.973.463,26	0
108	Altre spese per redditi da capitale	0	0	0	0	0	0
109	Rimborsi e poste correttive delle entrate	0	0	0	0	100	0
110	Altre spese correnti	26.413.158,89	0	24.379.051,60	0	16.449.573,23	0
100	Totale TITOLO 1	58.610.296,18	0	53.835.118,64	0	44.918.471,19	0
	TITOLO 2 - Spese in conto capitale						
201	Tributi in conto capitale a carico dell'ente	0	0	0	0	0	0
202	Investimenti fissi lordi e acquisto di terreni	3.292.057,24	0	780.295,73	0	301.810,62	0
203	Contributi agli investimenti	0	0	0	0	0	0
204	Altri trasferimenti in conto capitale	992.341,48	0	2.822,87	0	1.718.261,69	0
205	Altre spese in conto capitale	5.045.214,14	0	6.715.214,19	0	10.585.154,09	0
200	Totale TITOLO 2	9.329.612,86	0	7.498.332,79	0	12.605.226,40	0
	TITOLO 3 - Spese per incremento attività finanziarie						
301	Acquisizioni di attività finanziarie	0	0	0	0	0	0
302	Concessione crediti di breve termine	0	0	0	0	0	0
303	Concessione crediti di medio-lungo termine	0	0	0	0	0	0
304	Altre spese per incremento di attività finanziarie	0	0	0	0	0	0
300	Totale TITOLO 3	0	0	0	0	0	0

SPESE PER TITOLI E MACROAGGREGATI PREVISIONI DI COMPETENZA ANNO 2018 - 2020

TITOLI E MACROAGGREGATI DI SPESA		Previsioni dell'anno 2018		Previsioni dell'anno 2019		Previsioni dell'anno 2020	
		Totale	di cui non ricorrente	Totale	di cui non ricorrente	Totale	di cui non ricorrente
	TITOLO 4 - Rimborso Prestiti						
401	Rimborso di titoli obbligazionari	0	0	0	0	0	0
402	Rimborso prestiti a breve termine	0	0	0	0	0	0
403	Rimborso mutui e altri finanziamenti a medio lungo termine	3.381.036,06	0	3.444.421,17	0	3.383.588,24	0
404	Rimborso di altre forme di indebitamento	0	0	0	0	0	0
405	Fondi per rimborso prestiti	0	0	0	0	0	0
400	Totale TITOLO 4	3.381.036,06	0	3.444.421,17	0	3.383.588,24	0
	TITOLO 5 - Chiusura Anticipazioni ricevute da istituto tesoriere/cassiere						
501	Chiusura Anticipazioni ricevute da istituto tesoriere/cassiere	0	0	0	0	0	0
500	Totale TITOLO 5	0	0	0	0	0	0
	TITOLO 7 - Uscite per conto terzi e partite di giro						
701	Uscite per partite di giro	56.916.080,76	0	76.206.586,91	0	70.463.999,49	0
702	Uscite per conto terzi	1.323.890,62	0	1.590.450,77	0	10.211.981,66	0
700	Totale TITOLO 7	58.239.971,38	0	77.797.037,68	0	80.675.981,15	0
TOTALE TITOLI		129.560.916,48	0	142.574.910,28	0	141.583.266,98	0

Quadro generale riassuntivo.

QUADRO GENERALE RIASSUNTIVO* 2018 - 2019 - 2020

ENTRATE	CASSA ANNO 2018	COMPETENZA ANNO 2018	COMPETENZA ANNO 2019	COMPETENZA ANNO 2020	SPESE	CASSA ANNO 2018	COMPETENZA ANNO 2018	COMPETENZA ANNO 2019	COMPETENZA ANNO 2020
Fondo di cassa all'inizio dell'esercizio	595.776,33								
Utilizzo avanzo di amministrazione		0,00	0,00	0,00	Disavanzo di amministrazione		0,00	0,00	0,00
<i>di cui Utilizzo Fondo anticipazioni di liquidità (DL 35/2013 e successive modifiche e rifinanziamenti) - solo regioni</i>		0,00	0,00	0,00					
Fondo pluriennale vincolato		5.139.955,44	5.045.316,84	6.818.569,00				0,00	
Titolo 1 - Entrate correnti di natura tributaria, contributiva e perequativa	27.169.846,60	23.800.857,42	26.278.024,97	26.586.766,20	Titolo 1 - Spese correnti	46.620.667,38	58.610.296,18	53.835.118,64	44.918.471,19
					<i>- di cui fondo pluriennale vincolato</i>		102,70	103.354,81	385.280,72
Titolo 2 - Trasferimenti correnti	23.654.729,70	22.817.712,68	30.633.468,33	24.529.410,73					
Titolo 3 - Entrate extratributarie	943.759,22	1.302.281,04	805.329,58	658.120,54					
Titolo 4 - Entrate in conto capitale	993.059,22	2.884.031,85	3.098.531,30	6.045.495,72	Titolo 2 - Spese in conto capitale	1.584.876,13	9.329.612,86	7.498.332,79	12.605.226,40
					<i>- di cui fondo pluriennale vincolato</i>		5.045.214,14	6.715.214,19	10.585.154,09
Titolo 5 - Entrate da riduzione di attività finanziarie	0,00	0,00	0,00	0,00	Titolo 3 - Spese per incremento di attività finanziarie	0,00	0,00	0,00	0,00
					<i>- di cui fondo pluriennale vincolato</i>		0,00	0,00	
Totale entrate finali.	52.761.394,74	50.804.882,99	60.815.354,18	57.819.793,19	Totale spese finali.	48.205.543,51	67.939.909,04	61.333.451,43	57.523.697,59
Titolo 6 - Accensione di prestiti	760.817,72	0,00	0,00	3.400.427,41	Titolo 4 - Rimborso di prestiti	3.381.036,06	3.381.036,06	3.444.421,17	3.383.588,24

QUADRO GENERALE RIASSUNTIVO* 2018 - 2019 - 2020

ENTRATE	CASSA ANNO 2018	COMPETENZA ANNO 2018	COMPETENZA ANNO 2019	COMPETENZA ANNO 2020	SPESE	CASSA ANNO 2018	COMPETENZA ANNO 2018	COMPETENZA ANNO 2019	COMPETENZA ANNO 2020
Titolo 7 - Anticipazioni da istituto tesoriere/cassiere	0,00	0,00	0,00	0,00	- di cui Fondo anticipazioni di liquidità (DL 35/2013 e successive modifiche e rifinanziamenti)		0,00	0,00	0,00
Titolo 9 - Entrate per conto di terzi e partite di giro	58.249.436,81	58.239.971,38	77.797.037,68	80.675.981,15	Titolo 5 - Chiusura Anticipazioni da istituto tesoriere/cassiere	0,00	0,00	0,00	0,00
Titolo 7 - Spese per conto terzi e partite di giro						58.217.561,88	58.239.971,38	77.797.037,68	80.675.981,15
Totale titoli	111.771.649,27	109.044.854,37	138.612.391,86	141.896.201,75	Totale titoli	109.804.141,45	129.560.916,48	142.574.910,28	141.583.266,98
TOTALE COMPLESSIVO ENTRATE	112.367.425,60	114.184.809,81	143.657.708,70	148.714.770,75	TOTALE COMPLESSIVO SPESE	109.804.141,45	129.560.916,48	142.574.910,28	141.583.266,98
Disavanzo di competenza		15.376.106,67			Avanzo di Competenza/Fondo di cassa finale presunto	2.563.284,15		1.082.798,42	7.131.503,77
TOTALE A PAREGGIO	112.367.425,60	129.560.916,48	143.657.708,70	148.714.770,75		112.367.425,60	129.560.916,48	143.657.708,70	148.714.770,75

Equilibri di bilancio.

EQUILIBRI DI BILANCIO

(solo per gli Enti locali) (1)

2018 - 2019 – 2020

EQUILIBRI ECONOMICO-FINANZIARIO			COMPETENZA ANNO 2018	COMPETENZA ANNO 2019	COMPETENZA ANNO 2020
Fondo di cassa all'inizio d nell'esercizio		595.776,33			
A) Fondo pluriennale vincolato per spese correnti iscritto in entrata	(+)		102,70	102,7	103.354,81
AA) Recupero disavanzo di amministrazione esercizio precedente	(-)		0,00	0	0,00
B) Entrate titoli 1.00 - 2.00 - 3.00 <i>di cui per estinzione anticipata di prestiti</i>	(+)		47.920.851,14 0,00	57.716.822,88 0	51.774.297,47 0,00
C) Entrate Titolo 4.02.06 - Contributi agli investimenti direttamente destinati al rimborso dei prestiti da amministrazioni pubbliche	(+)		0,00	0	0,00
D) Spese Titolo 1.00 - Spese correnti <i>di cui</i> <i>- fondo pluriennale vincolato</i> <i>- fondo crediti di dubbia esigibilità</i>	(-)		58.610.296,18 102,70 81.469,75	53.835.118,64 103.354,81 122.128,65	44.918.471,19 385.280,72 252.361,33
E) Spese Titolo 2.04 - Trasferimenti in conto capitale	(-)				
F) Spese Titolo 4.00 - Quote di capitale amm.to mutui e prestiti obbligazionari <i>- di cui per estinzione anticipata di prestiti</i> <i>- di cui Fondo anticipazioni di liquidità (DL 35/2013 e successive modifiche e rifinanziamenti)</i>	(-)		3.381.036,06 0,00 0,00	3.444.421,17 0 0	3.383.588,24 0,00 0,00
G) Somma finale (G=A-AA+B+C-D-E-F)			-14.070.378,40	437.385,77	3.575.592,85

EQUILIBRI DI BILANCIO

(solo per gli Enti locali) (1)

2018 - 2019 – 2020

EQUILIBRI ECONOMICO-FINANZIARIO			COMPETENZA ANNO 2018	COMPETENZA ANNO 2019	COMPETENZA ANNO 2020
ALTRE POSTE DIFFERENZIALI, PER ECCEZIONI PREVISTE DA NORME DI LEGGE, CHE HANNO EFFETTO SULL'EQUILIBRIO EX ARTICOLO 162, COMMA 6, DEL TESTO UNICO DELLE LEGGI SULL'ORDINAMENTO DEGLI ENTI LOCALI					
H) Utilizzo avanzo di amministrazione per spese correnti (2) <i>di cui per estinzione anticipata di prestiti</i>	(+)		0,00 0,00	0 0	0,00 0,00
I) Entrate di parte capitale destinate a spese correnti in base a specifiche disposizioni di legge o dei principi contabili <i>di cui per estinzione anticipata di prestiti</i>	(+)		0,00 0,00	0 0	0,00 0,00
L) Entrate di parte corrente destinate a spese di investimento in base a specifiche disposizioni di legge o dei principi contabili	(-)		0,00	0	0,00
M) Entrate da accensione di prestiti destinate a estinzione anticipata dei prestiti	(+)		0,00	0	0,00
EQUILIBRIO DI PARTE CORRENTE (3)					
O=G+H+I-L+M			-14.070.378,40	437.385,77	3.575.592,85

EQUILIBRI DI BILANCIO

(solo per gli Enti locali) (1)

2018 - 2019 – 2020

EQUILIBRI ECONOMICO-FINANZIARIO			COMPETENZA ANNO 2018	COMPETENZA ANNO 2019	COMPETENZA ANNO 2020
P) Utilizzo avanzo di amministrazione per spese di investimento (2)	(+)		0,00	0	0,00
Q) Fondo pluriennale vincolato per spese in conto capitale iscritto in entrata	(+)		5.139.852,74	5.045.214,14	6.715.214,19
R) Entrate Titoli 4.00 - 5.00 - 6.00	(+)		2.884.031,85	3.098.531,30	9.445.923,13
C) Entrate Titolo 4.02.06 - Contributi agli investimenti direttamente destinati al rimborso dei prestiti da amministrazioni pubbliche	(-)		0,00	0	0,00
I) Entrate di parte capitale destinate a spese correnti in base a specifiche disposizioni di legge o dei principi contabili	(-)		0,00	0	0,00
S1) Entrate Titolo 5.02 per Riscossioni crediti di breve termine	(-)		0,00	0	0,00
S2) Entrate Titolo 5.03 per Riscossioni crediti di medio-lungo termine	(-)		0,00	0	0,00
T) Entrate Titolo 5.04 relative a Altre entrate per riduzioni di attività finanziaria	(-)		0,00	0	0,00
L) Entrate di parte corrente destinate a spese di investimento in base a specifiche disposizioni di legge o dei principi contabili	(+)		0,00	0	0,00
M) Entrate da accensione di prestiti destinate a estinzione anticipata dei prestiti	(-)		0,00	0	0,00
U) Spese Titolo 2.00 - Spese in conto capitale <i>di cui fondo pluriennale vincolato di spesa</i>	(-)		9.329.612,86 5.045.214,14	7.498.332,79 6.715.214,19	12.605.226,40 10.585.154,09
V) Spese Titolo 3.01 per Acquisizioni di attività finanziarie	(-)		0,00	0	0,00
E) Spese Titolo 2.04 - Trasferimenti in conto capitale	(+)				
EQUILIBRIO DI PARTE CAPITALE					
Z=P+Q+R-C-I-S1-S2-T+L-M-U-V+E			-1.305.728,27	645.412,65	3.555.910,92

EQUILIBRI DI BILANCIO

(solo per gli Enti locali) (1)

2018 - 2019 – 2020

EQUILIBRI ECONOMICO-FINANZIARIO			COMPETENZA ANNO 2018	COMPETENZA ANNO 2019	COMPETENZA ANNO 2020
S1) Entrate Titolo 5.02 per Riscossioni crediti di breve termine	(+)		0,00	0	0,00
S2) Entrate Titolo 5.03 per Riscossioni crediti di medio-lungo termine	(+)		0,00	0	0,00
T) Entrate Titolo 5.04 relative a Altre entrate per riduzioni di attività finanziaria	(+)		0,00	0	0,00
X1) Spese Titolo 3.02 per Concessioni crediti di breve termine	(-)		0,00	0	0,00
X2) Spese Titolo 3.03 per Concessioni crediti di medio-lungo termine	(-)		0,00	0	0,00
Y) Spese Titolo 3.04 per Altre spese per acquisizioni di attività finanziarie	(-)		0,00	0	0,00
EQUILIBRIO FINALE					
W=O+Z+S1+S2+T-X1-X2-Y			-15.376.106,67	1.082.798,42	7.131.503,77

SALDO CORRENTE AI FINI DELLA COPERTURA DEGLI INVESTIMENTI PLURIENNALI (4)

Equilibrio di parte corrente (O)			-15.062.719,88	434.562,90	1.857.331,16
Utilizzo risultato di amministrazione per il finanziamento di spese correnti (H)	(-)		0,00	0	0,00
Equilibrio di parte corrente ai fini della copertura degli investimenti pluriennali			-15.376.106,67	1.082.798,42	7.131.503,77

Quadro di controllo degli equilibri di bilancio 2018

SPESE		ENTRATE							EQUILIBRI
Titoli	Importo	Titoli 1, 2, 3	Titoli 4, 5, 6	Titolo 7	Titolo 9	Avanzo di Amministrazione	Fondo Pluriennale Vincolato	TOTALE	
Disavanzo di amministrazione									
Titolo 1 - Spese correnti	58.610.296,18	58.610.193,48					102,70	58.610.296,18	-14.070.378,40
Titolo 2 - Spese in conto capitale	9.329.612,86		4.189.760,12				5.139.852,74	9.329.612,86	-1.305.728,27
Titolo 3 - Spese per incremento di attività finanziarie									
Titolo 4 - Rimborso di prestiti	3.381.036,06	3.381.036,06						3.381.036,06	
Titolo 5 - Chiusura Anticipazioni da istituto tesoriere/cassiere								0,00	
Titolo 7 - Spese per conto terzi e partite di giro	58.239.971,38				58.239.971,38			58.239.971,38	
TOTALE	129.560.916,48	47.920.851,14	2.884.031,85		58.239.971,38		5.139.955,44	114.184.809,81	-15.376.106,67

F.P.V. Parte Corrente	102,70 (+)	F.P.V. parte capitale	5.139.852,74 (+)
Titoli 1°, 2°, 3° Entrata	47.920.851,14 (+)	Titoli 4°, 5°, 6° Entrata	2.884.031,85 (+)
Titolo 1° Spese Correnti	58.610.296,18 (-)	Titolo 2° Spese in conto capitale	9.329.612,86 (-)
Titolo 4° Rimborso di Pree ciò è determinato stiti	3.381.036,06 (-)	Equilibrio di parte capitale	-1.305.728,27 (=)
Equilibrio di parte corrente	-14.070.378,40 (=)		

Come si evince il primo anno dell'ipotesi di bilancio riequilibrato chiude in disequilibrio per la parte corrente e ciò è dipeso prevalentemente dall'ammontare del concorso finanziario agli obiettivi di finanza pubblica a carico del Libero Consorzio per l'anno 2018 e relativo prelievo forzoso come risulta dalla tabella di seguito riportata.

2019 - 2021.

Entrate Esercizi 2019 – 2021.

TITOLO	DENOMINAZIONE	RESIDUI PRESUNTI AL TERMINE DELL'ESERCIZIO PRECEDENTE QUELLO CUI SI RIFERISCE IL BILANCIO		PREVISIONI DEFINITIVE DELL'ANNO PRECEDENTE QUELLO CUI SI RIFERISCE IL BILANCIO ⁽³⁾	PREVISIONI ANNO 2019	PREVISIONI ANNO 2020	PREVISIONI ANNO 2021
TIPOLOGIA							
	Fondo pluriennale vincolato per spese correnti ⁽¹⁾		previsioni di competenza	102,70	102,70	103.354,81	385.280,72
	Fondo pluriennale vincolato per spese in conto capitale ⁽¹⁾		previsioni di competenza	5.139.852,74	5.045.214,14	6.715.214,19	10.585.154,09
	Fondo pluriennale vincolato per attività finanziarie		previsioni di competenza	0,00	0,00	0,00	0,00
	Utilizzo avanzo di Amministrazione		previsioni di competenza	0,00	0,00	0,00	2.587.728,94
	- di cui avanzo utilizzato anticipatamente ⁽²⁾		previsioni di competenza	0,00	0,00	0,00	0,00
	- di cui Utilizzo Fondo anticipazioni di liquidità (DL 35/2013 e successive modifiche e rifinanziamenti) - solo per le Regioni		previsioni di competenza	0,00	0,00	0,00	0,00
	Fondo di Cassa all'1/1/esercizio di riferimento		previsioni di cassa	595.776,33	2.563.284,15		
TITOLO 1	Entrate correnti di natura tributaria, contributiva e perequativa						
10101	Tipologia 101: Imposte, tasse e proventi assimilati	9.625.030,14	previsione di competenza	23.173.124,23	25.698.754,16	24.320.912,86	26.382.786,43
			previsione di cassa	26.038.325,49	20.025.871,11		
10104	Tipologia 104: Compartecipazioni di tributi	0,00	previsione di competenza	627.733,19	579.270,81	2.265.853,34	42.983,73
			previsione di cassa	1.131.521,11	579.270,81		
10000 Totale TITOLO 1	Entrate correnti di natura tributaria, contributiva e perequativa	9.625.030,14	previsione di competenza	23.800.857,42	26.278.024,97	26.586.766,20	26.425.770,16

TITOLO	DENOMINAZIONE	RESIDUI PRESUNTI AL TERMINE DELL'ESERCIZIO PRECEDENTE QUELLO CUI SI RIFERISCE IL BILANCIO		PREVISIONI DEFINITIVE DELL'ANNO PRECEDENTE QUELLO CUI SI RIFERISCE IL BILANCIO ⁽³⁾	PREVISIONI ANNO 2019	PREVISIONI ANNO 2020	PREVISIONI ANNO 2021
TIPOLOGIA							
previsione di cassa				27.169.846,60	20.605.141,92		
TITOLO 2	Trasferimenti correnti						
20101	Tipologia 101: Trasferimenti correnti da Amministrazioni pubbliche	128.102,17	previsione di competenza	22.817.712,68	30.633.468,33	24.529.410,73	25.343.897,83
			previsione di cassa	23.654.654,70	30.761.570,50		
20105	Tipologia 105: Trasferimenti correnti dall'Unione Europea e dal Resto del Mondo	11.324,27	previsione di competenza	0,00	0,00	0,00	0,00
			previsione di cassa	75,00	0,00		
20000 Totale TITOLO 2	Trasferimenti correnti	139.426,44	previsione di competenza	22.817.712,68	30.633.468,33	24.529.410,73	25.343.897,83
			previsione di cassa	23.654.729,70	30.761.570,50		
TITOLO 3	Entrate extratributarie						
30100	Tipologia 100: Vendita di beni e servizi e proventi derivanti dalla gestione dei beni	392.566,22	previsione di competenza	623.950,44	468.086,75	460.804,94	493.860,43
			previsione di cassa	263.408,42	687.095,42		
30200	Tipologia 200: Proventi derivanti dall'attività di controllo e repressione delle irregolarità e degli illeciti	0,00	previsione di competenza	20.387,82	25.788,90	52.807,32	52.402,85
			previsione di cassa	20.387,82	25.788,90		
30300	Tipologia 300: Interessi attivi	0,00	previsione di competenza	7.633,24	63.158,82	4.646,56	4.619,72
			previsione di cassa	7.633,24	63.158,82		

TITOLO	DENOMINAZIONE	RESIDUI PRESUNTI AL TERMINE DELL'ESERCIZIO PRECEDENTE QUELLO CUI SI RIFERISCE IL BILANCIO		PREVISIONI DEFINITIVE DELL'ANNO PRECEDENTE QUELLO CUI SI RIFERISCE IL BILANCIO ⁽³⁾	PREVISIONI ANNO 2019	PREVISIONI ANNO 2020	PREVISIONI ANNO 2021
TIPOLOGIA							
30500	Tipologia 500: Rimborsi e altre entrate correnti	14.399,84	previsione di competenza previsione di cassa	650.309,54 652.329,74	248.295,11 250.315,31	139.861,72	144.833,23
30000 Totale TITOLO 3	Entrate extratributarie	406.966,06	previsione di competenza previsione di cassa	1.302.281,04 943.759,22	805.329,58 1.026.358,45	658.120,54	695.716,23
TITOLO 4	Entrate in conto capitale						
40200	Tipologia 200: Contributi agli investimenti	3.714.876,52	previsione di competenza previsione di cassa	2.883.314,11 992.341,48	3.098.531,30 4.773.199,94	6.045.495,72	31.792.199,25
40300	Tipologia 300: Altri trasferimenti in conto capitale	0,00	previsione di competenza previsione di cassa				8.461.302,95
40400	Tipologia 400: Entrate da alienazione di beni materiali e immateriali	0,00	previsione di competenza previsione di cassa	717,74 717,74	0,00 0,00		0,00
40000 Totale TITOLO 4	Entrate in conto capitale	3.714.876,52	previsione di competenza previsione di cassa	2.884.031,85 993.059,22	3.098.531,30 4.773.199,94	6.045.495,72	40.253.502,20
TITOLO 6	Accensione Prestiti						
60300	Tipologia 300: Accensione mutui e altri finanziamenti a medio lungo termine	4.263.992,19	previsione di competenza previsione di cassa	0,00 760.817,72	0,00 1.295.115,65	3.400.427,41	0,00

TITOLO	DENOMINAZIONE	RESIDUI PRESUNTI AL TERMINE DELL'ESERCIZIO PRECEDENTE QUELLO CUI SI RIFERISCE IL BILANCIO		PREVISIONI DEFINITIVE DELL'ANNO PRECEDENTE QUELLO CUI SI RIFERISCE IL BILANCIO ⁽³⁾	PREVISIONI ANNO 2019	PREVISIONI ANNO 2020	PREVISIONI ANNO 2021
TIPOLOGIA							
60000 Totale TITOLO 6	Accensione Prestiti	4.263.992,19	previsione di competenza	0,00	0,00	3.400.427,41	0,00
			previsione di cassa	760.817,72	1.295.115,65		
TITOLO 7	Anticipazioni da istituto tesoriere/cassiere						
70100	Tipologia 100: Anticipazioni da istituto tesoriere/cassiere		previsione di competenza				63.648.206,99
			previsione di cassa				
70000 Totale TITOLO 7	Anticipazioni da istituto tesoriere/cassiere		previsione di competenza				63.648.206,99
			previsione di cassa				
TITOLO 9	Entrate per conto terzi e partite di giro						
90100	Tipologia 100: Entrate per partite di giro	81.248,14	previsione di competenza	56.916.080,76	76.206.586,91	70.463.999,49	44.189.151,42
			previsione di cassa	56.930.627,24	76.253.852,90		
90200	Tipologia 200: Entrate per conto terzi	8.671,26	previsione di competenza	1.323.890,62	1.590.450,77	10.211.981,66	21.688.849,67
			previsione di cassa	1.318.809,57	1.589.627,51		
90000 Totale TITOLO 9	Entrate per conto terzi e partite di giro	89.919,40	previsione di competenza	58.239.971,38	77.797.037,68	80.675.981,15	65.878.001,09
			previsione di cassa	58.249.436,81	77.843.480,41		
TOTALE TITOLI		18.240.210,75	previsione di competenza	109.044.854,37	138.612.391,86	141.896.201,75	222.245.094,50
			previsione di cassa	111.771.649,27	136.304.866,87		
TOTALE GENERALE DELLE ENTRATE		18.240.210,75	previsione di competenza	114.184.809,81	143.657.708,70	148.714.770,75	235.803.258,25
			previsione di cassa	112.367.425,60	138.868.151,02		

I residui attivi sono stati depurati da quelli passati all'OSL fatta eccezione per quelli riscossi per conto della medesima da parte del Libero Consorzio.

ENTRATE PER TITOLI, TIPOLOGIE E CATEGORIE

PREVISIONI DI COMPETENZA 2019 - 2021

TITOLO TIPOLOGIA CATEGORIA	DENOMINAZIONE	Previsioni dell'anno 2019		Previsioni dell'anno 2020		Previsioni dell'anno 2021	
		Totale	di cui entrate non ricorrenti	Totale	di cui entrate non ricorrenti	Totale	di cui entrate non ricorrenti
1010100	Entrate correnti di natura tributaria, contributiva e perequativa	25.698.754,16	0,00	24.320.912,86	0,00	26.382.786,43	0,00
	Tipologia 101: Imposte, tasse e proventi assimilati						
1010139	Imposta sulle assicurazioni RC auto	12.624.022,15	0,00	12.230.505,19	0,00	11.524.441,76	0,00
1010140	Imposta di iscrizione al pubblico registro automobilistico (PRA)	11.052.839,01	0,00	9.838.662,06	0,00	10.979.630,21	0,00
1010152	Tassa occupazione spazi e aree pubbliche	504.618,17	0,00	356.656,99	0,00	1.014.565,45	0,00
1010160	Tributo per l'esercizio delle funzioni di tutela, protezione e igiene dell'ambiente	1.373.631,15	0,00	1.763.403,79	0,00	2.864.118,33	0,00
1010199	Altre imposte, tasse e proventi assimilati n.a.c.	143.643,68	0,00	131.684,83	0,00	30,68	0,00
1010400	Tipologia 104: Compartecipazioni di tributi	579.270,81	0,00	2.265.853,34	0,00	42.983,73	0,00
1010408	Tributo provinciale deposito in discarica dei rifiuti solidi	579.270,81	0,00	2.265.853,34	0,00	42.983,73	0,00
1000000	TOTALE TITOLO 1	26.278.024,97	0,00	26.586.766,20	0,00	26.425.770,16	0,00
2010100	Trasferimenti correnti						
	Tipologia 101: Trasferimenti correnti da Amministrazioni pubbliche	30.633.468,33	0,00	24.529.410,73	0,00	25.343.897,83	0,00
2010101	Trasferimenti correnti da Amministrazioni Centrali	2.644.842,44	0,00	7.804.756,91	0,00	6.965.334,78	0,00
2010102	Trasferimenti correnti da Amministrazioni Locali	27.988.625,89	0,00	16.724.653,82	0,00	18.378.563,05	0,00
2000000	TOTALE TITOLO 2	30.633.468,33	0,00	24.529.410,73	0,00	25.343.897,83	0,00
3010000	Entrate extratributarie						
	Tipologia 100: Vendita di beni e servizi e proventi derivanti dalla gestione dei beni	468.086,75	0,00	460.804,94	0,00	493.860,43	0,00
3010100	Vendita di beni	28.350,00	0,00	38.000,00	0,00	16.490,61	0,00
3010200	Entrate dalla vendita e dall'erogazione di servizi	33.130,21	0,00	16.803,40	0,00	71.368,28	0,00
3010300	Proventi derivanti dalla gestione dei beni	406.606,54	0,00	406.001,54	0,00	406.001,54	0,00
3020000	Tipologia 200: Proventi derivanti dall'attività di controllo e repressione delle irregolarità e degli illeciti	25.788,90	0,00	52.807,32	0,00	52.402,85	0,00
3020100	Entrate da amministrazioni pubbliche derivanti dall'attività di controllo e repressione delle irregolarità e degli illeciti	25.788,90	0,00	52.807,32	0,00	52.402,85	0,00

ENTRATE PER TITOLI, TIPOLOGIE E CATEGORIE

PREVISIONI DI COMPETENZA 2019 - 2021

TITOLO TIPOLOGIA CATEGORIA	DENOMINAZIONE	Previsioni dell'anno 2019		Previsioni dell'anno 2020		Previsioni dell'anno 2021	
		Totale	di cui entrate non ricorrenti	Totale	di cui entrate non ricorrenti	Totale	di cui entrate non ricorrenti
3030000	Tipologia 300: Interessi attivi	63.158,82	0,00	4.646,56	0,00	4.619,72	0,00
3030300	Altri interessi attivi	63.158,82	0,00	4.646,56	0,00	4.619,72	0,00
3050000	Tipologia 500: Rimborsi e altre entrate correnti	248.295,11	0,00	139.861,72	0,00	144.833,23	0,00
3050100	Indennizzi di assicurazione	0,00	0,00	195,13	0,00	2.238,00	0,00
3059900	Altre entrate correnti n.a.c.	248.295,11	0,00	139.666,59	0,00	142.595,23	0,00
3000000	TOTALE TITOLO 3	805.329,58	0,00	658.120,54	0,00	695.716,23	0,00
	Entrate in conto capitale						
4020000	Tipologia 200: Contributi agli investimenti	3.098.531,30	0,00	6.045.495,72	0,00	31.792.199,25	0,00
4020100	Contributi agli investimenti da amministrazioni pubbliche	3.098.531,30	0,00	6.045.495,72	0,00	31.792.199,25	0,00
4030000	Tipologia 300: Altri trasferimenti in conto capitale					8.461.302,95	0,00
4030100	Trasferimenti in conto capitale per assunzione di debiti dell'amministrazione da parte di amministrazioni pubbliche					3.856.368,85	0,00
4031000	Altri trasferimenti in conto capitale da amministrazioni pubbliche					4.604.934,10	0,00
4040000	Tipologia 400: Entrate da alienazione di beni materiali e immateriali						
4040100	Alienazione di beni materiali						
4000000	TOTALE TITOLO 4	3.098.531,30	0,00	6.045.495,72	0,00	40.253.502,20	0,00
	Accensione Prestiti						
6030000	Tipologia 300: Accensione mutui e altri finanziamenti a medio lungo termine			3.400.427,41	0,00	63.648.206,99	0,00
6030100	Finanziamenti a medio lungo termine			3.400.427,41	0,00	63.648.206,99	0,00
6000000	TOTALE TITOLO 6			3.400.427,41	0,00	63.648.206,99	0,00
	Entrate per conto terzi e partite di giro						
9010000	Tipologia 100: Entrate per partite di giro	76.206.586,91	0,00	70.463.999,49	0,00	44.189.151,42	0,00
9010100	Altre ritenute			0,00	0,00	0,00	0,00
9010200	Ritenute su redditi da lavoro dipendente	3.762.165,98	0,00	3.114.047,36	0,00	3.552.987,75	0,00

ENTRATE PER TITOLI, TIPOLOGIE E CATEGORIE

PREVISIONI DI COMPETENZA 2019 - 2021

TITOLO TIPOLOGIA CATEGORIA	DENOMINAZIONE	Previsioni dell'anno 2019		Previsioni dell'anno 2020		Previsioni dell'anno 2021	
		Totale	<i>di cui entrate non ricorrenti</i>	Totale	<i>di cui entrate non ricorrenti</i>	Totale	<i>di cui entrate non ricorrenti</i>
9010300	Ritenute su redditi da lavoro autonomo	26.338,47	0,00	33.148,86	0,00	45.814,80	0,00
9019900	Altre entrate per partite di giro	72.418.082,46	0,00	67.316.803,27	0,00	40.590.348,87	0,00
9020000	Tipologia 200: Entrate per conto terzi	1.590.450,77	0,00	10.211.981,66	0,00	21.688.849,67	0,00
9020100	Rimborsi per acquisto di beni e servizi per conto terzi	44.299,34	0,00	8.069.662,16	0,00	13.188.336,16	0,00
9020400	Depositi di/presso terzi	33.353,93	0,00	22.897,00	0,00	168.750,00	0,00
9020500	Riscossione imposte e tributi per conto terzi	1.512.797,50	0,00	2.115.796,73	0,00	2.428.812,39	0,00
9029900	Altre entrate per conto terzi	0,00	0,00	3.625,77	0,00	5.902.951,12	0,00
9000000	TOTALE TITOLO 9	77.797.037,68	0,00	80.675.981,15	0,00	65.878.001,09	0,00
TOTALE TITOLI		138.612.391,86	0,00	141.896.201,75	0,00	222.245.094,50	0,00

Spese esercizi 2019 – 2021.

MISSIONE, PROGRAMMA, TITOLO	DENOMINAZIONE	RESIDUI PRESUNTI AL TERMINE DELL'ESERCIZIO PRECEDENTE QUELLO CUI SI RIFERISCE IL BILANCIO		PREVISIONI DEFINITIVE DELL'ANNO PRECEDENTE QUELLO CUI SI RIFERISCE IL BILANCIO	PREVISIONI ANNO 2019	PREVISIONI ANNO 2020	PREVISIONI ANNO 2021
DISAVANZO DI AMMINISTRAZIONE ⁽¹⁾				0,00	0,00	0,00	0,00
DISAVANZO DERIVANTE DA DEBITO AUTORIZZATO E NON CONTRATTO ⁽²⁾				0,00	0,00	0,00	0,00
MISSIONE 01 Servizi istituzionali, generali e di gestione							
01 01	Organi istituzionali						
Programma 01							
Titolo 1	Spese correnti	1.341.527,71	previsione di competenza	5.139.112,11	4.062.686,93	3.799.502,02	3.723.516,49
			di cui già impegnate*		16.000,00	16.988,20	35.473,92
			di cui fondo pluriennale vincolato	0,00	0,00	34.485,72	39.312,49
			previsione di cassa	3.840.925,09	4.815.333,70		3.940.757,07
Titolo 2	Spese in conto capitale	0,00	previsione di competenza	479,72	479,72	479,72	0,00
			di cui già impegnate*		479,72	479,72	479,72
			di cui fondo pluriennale vincolato	479,72	479,72	479,72	0,00
			previsione di cassa	0,00	0,00		0,00
Totale programma 01	Organi istituzionali	1.341.527,71	previsione di competenza	5.139.591,83	4.063.166,65	3.799.981,74	3.723.516,49
			di cui già impegnate*		16.479,72	17.467,92	35.953,64
			di cui fondo pluriennale vincolato	479,72	479,72	34.965,44	39.312,49
			previsione di cassa	3.840.925,09	4.815.333,70		3.940.757,07
01 02	Segreteria generale						
Programma 02							
Titolo 1	Spese correnti	320.922,62	previsione di competenza	1.569.308,96	1.546.945,54	1.467.524,12	1.423.129,88

MISSIONE, PROGRAMMA, TITOLO	DENOMINAZIONE	RESIDUI PRESUNTI AL TERMINE DELL'ESERCIZIO PRECEDENTE QUELLO CUI SI RIFERISCE IL BILANCIO		PREVISIONI DEFINITIVE DELL'ANNO PRECEDENTE QUELLO CUI SI RIFERISCE IL BILANCIO	PREVISIONI ANNO 2019	PREVISIONI ANNO 2020	PREVISIONI ANNO 2021
			di cui già impegnate*		27.500,00	27.500,00	0,00
			di cui fondo pluriennale vincolato	0,00	0,00	0,00	0,00
			previsione di cassa	1.265.620,48	1.705.951,09		1.522.535,07
Totale programma 02	Segreteria generale	320.922,62	previsione di competenza	1.569.308,96	1.546.945,54	1.467.524,12	1.423.129,88
			di cui già impegnate*		27.500,00	27.500,00	0,00
			di cui fondo pluriennale vincolato	0,00	0,00	0,00	0,00
			previsione di cassa	1.265.620,48	1.705.951,09		1.522.535,07
01 03 Programma 03	Gestione economica, finanziaria, programmazione, provveditorato						
	Titolo 1 Spese correnti	175.602,72	previsione di competenza	967.010,34	1.951.133,68	931.427,36	826.180,50
			di cui già impegnate*		8.976,00	32.342,60	8.124,90
			di cui fondo pluriennale vincolato	0,00	0,00	0,00	10.510,00
			previsione di cassa	820.971,59	1.875.661,42		796.052,57
Totale programma 03	Gestione economica, finanziaria, programmazione, provveditorato	175.602,72	previsione di competenza	967.010,34	1.951.133,68	931.427,36	826.180,50
			di cui già impegnate*		8.976,00	32.342,60	8.124,90
			di cui fondo pluriennale vincolato	0,00	0,00	0,00	10.510,00
			previsione di cassa	820.971,59	1.875.661,42		796.052,57
01 05 Programma 05	Gestione dei beni demaniali e patrimoniali						
	Titolo 1 Spese correnti	83.596,74	previsione di competenza	660.642,61	787.028,50	778.578,20	806.505,87
			di cui già impegnate*		558.159,20	552.500,00	4.099,20
			di cui fondo pluriennale vincolato	0,00	0,00	0,00	36.297,73
			previsione di cassa	583.559,29	777.218,59		743.457,52

MISSIONE, PROGRAMMA, TITOLO	DENOMINAZIONE	RESIDUI PRESUNTI AL TERMINE DELL'ESERCIZIO PRECEDENTE QUELLO CUI SI RIFERISCE IL BILANCIO		PREVISIONI DEFINITIVE DELL'ANNO PRECEDENTE QUELLO CUI SI RIFERISCE IL BILANCIO	PREVISIONI ANNO 2019	PREVISIONI ANNO 2020	PREVISIONI ANNO 2021
Titolo 2	Spese in conto capitale	0,00	previsione di competenza	0,00	400.000,00	400.000,00	258.874,33
			di cui già impegnate*		0,00	52.155,51	347.844,49
			di cui fondo pluriennale vincolato	0,00	400.000,00	347.844,49	0,00
			previsione di cassa	0,00	0,00		255.674,33
Totale programma 05	Gestione dei beni demaniali e patrimoniali	83.596,74	previsione di competenza	660.642,61	1.187.028,50	1.178.578,20	1.065.380,20
			di cui già impegnate*		558.159,20	604.655,51	351.943,69
			di cui fondo pluriennale vincolato	0,00	400.000,00	347.844,49	36.297,73
			previsione di cassa	583.559,29	777.218,59		999.131,85
01 06 Programma 06	Ufficio tecnico						
Titolo 1	Spese correnti	240.409,14	previsione di competenza	828.821,51	829.712,34	715.368,25	651.787,04
			di cui già impegnate*		4.180,00	6.883,56	6.883,56
			di cui fondo pluriennale vincolato	0,00	0,00	0,00	0,00
			previsione di cassa	641.446,95	818.834,13		701.159,08
Totale programma 06	Ufficio tecnico	240.409,14	previsione di competenza	828.821,51	829.712,34	715.368,25	651.787,04
			di cui già impegnate*		4.180,00	6.883,56	6.883,56
			di cui fondo pluriennale vincolato	0,00	0,00	0,00	0,00
			previsione di cassa	641.446,95	818.834,13		701.159,08
01 08 Programma 08	Statistica e sistemi informativi						
Titolo 1	Spese correnti	0,00	previsione di competenza				
			di cui già impegnato*				
			di cui fondo pluriennale vincolato				

MISSIONE, PROGRAMMA, TITOLO	DENOMINAZIONE	RESIDUI PRESUNTI AL TERMINE DELL'ESERCIZIO PRECEDENTE QUELLO CUI SI RIFERISCE IL BILANCIO		PREVISIONI DEFINITIVE DELL'ANNO PRECEDENTE QUELLO CUI SI RIFERISCE IL BILANCIO	PREVISIONI ANNO 2019	PREVISIONI ANNO 2020	PREVISIONI ANNO 2021	
previsione di cassa								
Totale programma 08	Statistica e sistemi informativi	0,00	previsione di competenza					
			di cui già impegnato*					
			di cui fondo pluriennale vincolato					
			previsione di cassa					
01 09 Programma 09	Assistenza tecnico-amministrativa agli enti locali							
Titolo 2	Spese in conto capitale	0,00	previsione di competenza				0,00	
			di cui già impegnato*				0,00	
			di cui fondo pluriennale vincolato				0,00	
			previsione di cassa				0,00	
Totale programma 09	Assistenza tecnico-amministrativa agli enti locali	0,00	previsione di competenza				0,00	
			di cui già impegnato*				0,00	
			di cui fondo pluriennale vincolato				0,00	
			previsione di cassa				0,00	
01 11 Programma 11	Altri servizi generali							
Titolo 1	Spese correnti	47.702.308,75	previsione di competenza		28.282.652,46	24.520.168,81	17.902.502,78	17.277.405,12
			di cui già impegnate*			3.250,01	31.042,34	371.840,34
			di cui fondo pluriennale vincolato		0,00	103.252,11	350.795,00	1.255.416,76
			previsione di cassa		23.741.007,82	19.449.141,70		12.362.414,44
Titolo 2	Spese in conto capitale	0,00	previsione di competenza		18.706,55	0,00		0,00
			di cui già impegnate*			0,00		0,00

MISSIONE, PROGRAMMA, TITOLO	DENOMINAZIONE	RESIDUI PRESUNTI AL TERMINE DELL'ESERCIZIO PRECEDENTE QUELLO CUI SI RIFERISCE IL BILANCIO		PREVISIONI DEFINITIVE DELL'ANNO PRECEDENTE QUELLO CUI SI RIFERISCE IL BILANCIO	PREVISIONI ANNO 2019	PREVISIONI ANNO 2020	PREVISIONI ANNO 2021
			di cui fondo pluriennale vincolato	0,00	0,00		0,00
			previsione di cassa	0,00	0,00		0,00
Totale programma 11	Altri servizi generali	47.702.308,75	previsione di competenza	28.301.359,01	24.520.168,81	17.902.502,78	17.277.405,12
			di cui già impegnate*		3.250,01	31.042,34	371.840,34
			di cui fondo pluriennale vincolato	0,00	103.252,11	350.795,00	1.255.416,76
			previsione di cassa	23.741.007,82	19.449.141,70		12.362.414,44
TOTALE MISSIONE 01	Servizi istituzionali, generali e di gestione	49.864.367,68	previsione di competenza	37.466.734,26	34.098.155,52	25.995.382,45	24.967.399,23
			di cui già impegnate*		618.544,93	719.891,93	774.746,13
			di cui fondo pluriennale vincolato	479,72	503.731,83	733.604,93	1.341.536,98
			previsione di cassa	30.893.531,22	29.442.140,63		20.322.050,08
MISSIONE 04 Istruzione e diritto allo studio							
04 02 Programma 02	Altri ordini di istruzione						
Titolo 1	Spese correnti	1.599.983,73	previsione di competenza	2.483.431,11	2.542.879,08	2.707.026,16	3.039.604,60
			di cui già impegnate*		1.710,00	0,00	0,00
			di cui fondo pluriennale vincolato	0,00	0,00	0,00	0,00
			previsione di cassa	892.568,73	1.698.844,52		2.767.779,24
Titolo 2	Spese in conto capitale	3.034.024,03	previsione di competenza	3.484.690,35	2.336.128,32	2.214.498,29	648.220,77
			di cui già impegnate*		2.093.392,83	1.991.504,81	2.149.749,51
			di cui fondo pluriennale vincolato	2.093.392,83	2.210.168,29	2.149.749,51	311.393,90
			previsione di cassa	1.464.933,24	2.069.997,04		105.863,23
Totale programma 02	Altri ordini di istruzione	4.634.007,76	previsione di competenza	5.968.121,46	4.879.007,40	4.921.524,45	3.687.825,37
			di cui già impegnate*		2.095.102,83	1.991.504,81	2.149.749,51

MISSIONE, PROGRAMMA, TITOLO	DENOMINAZIONE	RESIDUI PRESUNTI AL TERMINE DELL'ESERCIZIO PRECEDENTE QUELLO CUI SI RIFERISCE IL BILANCIO		PREVISIONI DEFINITIVE DELL'ANNO PRECEDENTE QUELLO CUI SI RIFERISCE IL BILANCIO	PREVISIONI ANNO 2019	PREVISIONI ANNO 2020	PREVISIONI ANNO 2021
			di cui fondo pluriennale vincolato	2.093.392,83	2.210.168,29	2.149.749,51	311.393,90
			previsione di cassa	2.357.501,97	3.768.841,56		2.873.642,47
04 06 Programma 06	Servizi ausiliari all'istruzione						
	Titolo 1 Spese correnti		previsione di competenza				
			di cui già impegnato*				
			di cui fondo pluriennale vincolato				
			previsione di cassa				
Totale programma 06	Servizi ausiliari all'istruzione		previsione di competenza				
			di cui già impegnato*				
			di cui fondo pluriennale vincolato				
			previsione di cassa				
04 07 Programma 07	Diritto allo studio						
	Titolo 2 Spese in conto capitale		previsione di competenza			59.929,38	71.661,21
			di cui già impegnato*			0,00	59.929,38
			di cui fondo pluriennale vincolato			59.929,38	0,00
			previsione di cassa				59.929,38
Totale programma 07	Diritto allo studio		previsione di competenza			59.929,38	71.661,21
			di cui già impegnato*			0,00	59.929,38
			di cui fondo pluriennale vincolato			59.929,38	0,00
			previsione di cassa				59.929,38

MISSIONE, PROGRAMMA, TITOLO	DENOMINAZIONE	RESIDUI PRESUNTI AL TERMINE DELL'ESERCIZIO PRECEDENTE QUELLO CUI SI RIFERISCE IL BILANCIO		PREVISIONI DEFINITIVE DELL'ANNO PRECEDENTE QUELLO CUI SI RIFERISCE IL BILANCIO	PREVISIONI ANNO 2019	PREVISIONI ANNO 2020	PREVISIONI ANNO 2021
TOTALE MISSIONE 04	Istruzione e diritto allo studio	4.634.007,76	previsione di competenza	5.968.121,46	4.879.007,40	4.981.453,83	3.759.486,58
			di cui già impegnate*		2.095.102,83	1.991.504,81	2.209.678,89
			di cui fondo pluriennale vincolato	2.093.392,83	2.210.168,29	2.209.678,89	311.393,90
			previsione di cassa	2.357.501,97	3.768.841,56		2.933.571,85
MISSIONE 05	Tutela e valorizzazione dei beni e attività culturali						
05 01 Programma 01	Valorizzazione dei beni di interesse storico						
Titolo 1	Spese correnti	125.169,92	previsione di competenza	799.467,68	783.695,95	784.162,97	785.615,98
			di cui già impegnate*		760,00	0,00	0,00
			di cui fondo pluriennale vincolato	0,00	0,00	0,00	0,00
			previsione di cassa	674.297,76	851.652,87		851.605,68
Titolo 2	Spese in conto capitale	0,00	previsione di competenza				
			di cui già impegnate*				
			di cui fondo pluriennale vincolato				
			previsione di cassa				
Totale programma 01	Valorizzazione dei beni di interesse storico	125.169,92	previsione di competenza	799.467,68	783.695,95	784.162,97	785.615,98
			di cui già impegnate*		760,00	0,00	0,00
			di cui fondo pluriennale vincolato	0,00	0,00	0,00	0,00
			previsione di cassa	674.297,76	851.652,87		851.605,68
TOTALE MISSIONE 05	Tutela e valorizzazione dei beni e attività culturali	125.169,92	previsione di competenza	799.467,68	783.695,95	784.162,97	785.615,98
			di cui già impegnate*		760,00	0,00	0,00
			di cui fondo pluriennale vincolato	0,00	0,00	0,00	0,00
			previsione di cassa	674.297,76	851.652,87		851.605,68

MISSIONE, PROGRAMMA, TITOLO	DENOMINAZIONE	RESIDUI PRESUNTI AL TERMINE DELL'ESERCIZIO PRECEDENTE QUELLO CUI SI RIFERISCE IL BILANCIO		PREVISIONI DEFINITIVE DELL'ANNO PRECEDENTE QUELLO CUI SI RIFERISCE IL BILANCIO	PREVISIONI ANNO 2019	PREVISIONI ANNO 2020	PREVISIONI ANNO 2021
MISSIONE 06 Politiche giovanili, sport e tempo libero							
06 01	Sport e tempo libero						
Programma 01							
Titolo 1	Spese correnti	11.557,37	previsione di competenza	85.609,76	76.927,15	77.054,25	80.365,78
			di cui già impegnate*		461,23	0,00	0,00
			di cui fondo pluriennale vincolato	0,00	0,00	0,00	0,00
			previsione di cassa	74.052,39	82.923,52		86.007,32
Titolo 2	Spese in conto capitale		previsione di competenza				
			di cui già impegnate*				
			di cui fondo pluriennale vincolato				
			previsione di cassa				
Totale programma 01	Sport e tempo libero	11.557,37	previsione di competenza	85.609,76	76.927,15	77.054,25	80.365,78
			di cui già impegnate*		461,23	0,00	0,00
			di cui fondo pluriennale vincolato	0,00	0,00	0,00	0,00
			previsione di cassa	74.052,39	82.923,52		86.007,32
TOTALE MISSIONE 06	Politiche giovanili, sport e tempo libero	11.557,37	previsione di competenza	85.609,76	76.927,15	77.054,25	80.365,78
			di cui già impegnate*		461,23	0,00	0,00
			di cui fondo pluriennale vincolato	0,00	0,00	0,00	0,00
			previsione di cassa	74.052,39	82.923,52		86.007,32
MISSIONE 07 Turismo							
07 01	Sviluppo e la valorizzazione del turismo						
Programma 01							
Titolo 1	Spese correnti	112.854,33	previsione di competenza	712.563,52	710.161,21	695.218,11	696.565,70

MISSIONE, PROGRAMMA, TITOLO	DENOMINAZIONE	RESIDUI PRESUNTI AL TERMINE DELL'ESERCIZIO PRECEDENTE QUELLO CUI SI RIFERISCE IL BILANCIO		PREVISIONI DEFINITIVE DELL'ANNO PRECEDENTE QUELLO CUI SI RIFERISCE IL BILANCIO	PREVISIONI ANNO 2019	PREVISIONI ANNO 2020	PREVISIONI ANNO 2021
			di cui già impegnate*		0,00	0,00	0,00
			di cui fondo pluriennale vincolato	0,00	0,00	0,00	0,00
			previsione di cassa	599.709,19	771.663,54		749.573,41
			previsione di competenza				
			di cui già impegnate*				
			di cui fondo pluriennale vincolato				
			previsione di cassa				
Totale programma 01	Sviluppo e la valorizzazione del turismo	112.854,33	previsione di competenza	712.563,52	710.161,21	695.218,11	696.565,70
			di cui già impegnate*		0,00	0,00	0,00
			di cui fondo pluriennale vincolato	0,00	0,00	0,00	0,00
			previsione di cassa	599.709,19	771.663,54		749.573,41
TOTALE MISSIONE 07	Turismo	112.854,33	previsione di competenza	712.563,52	710.161,21	695.218,11	696.565,70
			di cui già impegnate*		0,00	0,00	0,00
			di cui fondo pluriennale vincolato	0,00	0,00	0,00	0,00
			previsione di cassa	599.709,19	771.663,54		749.573,41
MISSIONE 08 Assetto del territorio ed edilizia abitativa							
08 01 Programma 01	Urbanistica e assetto del territorio						
	Titolo 2 Spese in conto capitale	320.717,16	previsione di competenza	320.717,16	0,00	0,00	0,00
			di cui già impegnate*		0,00	0,00	0,00
			di cui fondo pluriennale vincolato	0,00	0,00	0,00	0,00
			previsione di cassa	0,00	0,00		3.612,80
Totale programma 01	Urbanistica e assetto del territorio	320.717,16	previsione di competenza	320.717,16	0,00	0,00	0,00

MISSIONE, PROGRAMMA, TITOLO	DENOMINAZIONE	RESIDUI PRESUNTI AL TERMINE DELL'ESERCIZIO PRECEDENTE QUELLO CUI SI RIFERISCE IL BILANCIO		PREVISIONI DEFINITIVE DELL'ANNO PRECEDENTE QUELLO CUI SI RIFERISCE IL BILANCIO	PREVISIONI ANNO 2019	PREVISIONI ANNO 2020	PREVISIONI ANNO 2021
			di cui già impegnate*		0,00	0,00	0,00
			di cui fondo pluriennale vincolato	0,00	0,00	0,00	0,00
			previsione di cassa	0,00	0,00		3.612,80
TOTALE MISSIONE 08	Assetto del territorio ed edilizia abitativa	320.717,16	previsione di competenza	320.717,16	0,00	0,00	0,00
			di cui già impegnate*		0,00	0,00	0,00
			di cui fondo pluriennale vincolato	0,00	0,00	0,00	0,00
			previsione di cassa	0,00	0,00		3.612,80
MISSIONE 09	Sviluppo sostenibile e tutela del territorio e dell'ambiente						
09 02 Programma 02	Tutela, valorizzazione e recupero ambientale						
Titolo 1	Spese correnti	129.123,91	previsione di competenza	779.993,48	733.184,34	684.318,05	644.515,77
			di cui già impegnate*		4.370,00	0,00	0,00
			di cui fondo pluriennale vincolato	0,00	0,00	0,00	0,00
			previsione di cassa	686.162,08	805.207,55		703.496,14
Totale programma 02	Tutela, valorizzazione e recupero ambientale	129.123,91	previsione di competenza	779.993,48	733.184,34	684.318,05	644.515,77
			di cui già impegnate*		4.370,00	0,00	0,00
			di cui fondo pluriennale vincolato	0,00	0,00	0,00	0,00
			previsione di cassa	686.162,08	805.207,55		703.496,14
09 05 Programma 05	Aree protette, parchi naturali, protezione naturalistica e forestazione						
Titolo 1	Spese correnti	108.534,90	previsione di competenza	525.311,05	542.949,14	541.078,18	511.587,94
			di cui già impegnate*		0,00	0,00	0,00

MISSIONE, PROGRAMMA, TITOLO	DENOMINAZIONE	RESIDUI PRESUNTI AL TERMINE DELL'ESERCIZIO PRECEDENTE QUELLO CUI SI RIFERISCE IL BILANCIO		PREVISIONI DEFINITIVE DELL'ANNO PRECEDENTE QUELLO CUI SI RIFERISCE IL BILANCIO	PREVISIONI ANNO 2019	PREVISIONI ANNO 2020	PREVISIONI ANNO 2021
			di cui fondo pluriennale vincolato	0,00	0,00	0,00	0,00
			previsione di cassa	420.972,20	586.153,54		545.644,80
			previsione di competenza				0,00
			di cui già impegnato*				0,00
			di cui fondo pluriennale vincolato				0,00
			previsione di cassa				0,00
Totale programma 05	Aree protette, parchi naturali, protezione naturalistica e forestazione	108.534,90	previsione di competenza	525.311,05	542.949,14	541.078,18	511.587,94
			di cui già impegnate*		0,00	0,00	0,00
			di cui fondo pluriennale vincolato	0,00	0,00	0,00	0,00
			previsione di cassa	420.972,20	586.153,54		545.644,80
09 06 Programma 06	Tutela e valorizzazione delle risorse idriche						
	Titolo 1 Spese correnti	6.458,19	previsione di competenza	39.964,37	40.831,60	41.040,23	41.038,13
			di cui già impegnate*		0,00	0,00	0,00
			di cui fondo pluriennale vincolato	0,00	0,00	0,00	0,00
			previsione di cassa	33.506,18	44.186,79		44.169,40
Totale programma 06	Tutela e valorizzazione delle risorse idriche	6.458,19	previsione di competenza	39.964,37	40.831,60	41.040,23	41.038,13
			di cui già impegnate*		0,00	0,00	0,00
			di cui fondo pluriennale vincolato	0,00	0,00	0,00	0,00
			previsione di cassa	33.506,18	44.186,79		44.169,40
09 08 Programma 08	Qualità dell'aria e riduzione dell'inquinamento						
	Titolo 1 Spese correnti	588.345,59	previsione di competenza	1.151.619,63	1.002.018,84	994.033,73	796.319,40

MISSIONE, PROGRAMMA, TITOLO	DENOMINAZIONE	RESIDUI PRESUNTI AL TERMINE DELL'ESERCIZIO PRECEDENTE QUELLO CUI SI RIFERISCE IL BILANCIO		PREVISIONI DEFINITIVE DELL'ANNO PRECEDENTE QUELLO CUI SI RIFERISCE IL BILANCIO	PREVISIONI ANNO 2019	PREVISIONI ANNO 2020	PREVISIONI ANNO 2021
			di cui già impegnate*		0,00	41.445,97	43.689,00
			di cui fondo pluriennale vincolato	0,00	0,00	0,00	0,00
			previsione di cassa	569.454,15	705.721,32		731.774,15
Totale programma 08	Qualità dell'aria e riduzione dell'inquinamento	588.345,59	previsione di competenza	1.151.619,63	1.002.018,84	994.033,73	796.319,40
			di cui già impegnate*		0,00	41.445,97	43.689,00
			di cui fondo pluriennale vincolato	0,00	0,00	0,00	0,00
			previsione di cassa	569.454,15	705.721,32		731.774,15
TOTALE MISSIONE 09	Sviluppo sostenibile e tutela del territorio e dell'ambiente	832.462,59	previsione di competenza	2.496.888,53	2.318.983,92	2.260.470,19	1.993.461,24
			di cui già impegnate*		4.370,00	41.445,97	43.689,00
			di cui fondo pluriennale vincolato	0,00	0,00	0,00	0,00
			previsione di cassa	1.710.094,61	2.141.269,20		2.025.084,49
MISSIONE 10 Trasporti e diritto alla mobilità							
10 02 Programma 02	Trasporto pubblico locale						
	Titolo 1 Spese correnti	1.315,73	previsione di competenza	1.315,73	1.380,00	765,00	757,00
			di cui già impegnate*		0,00	0,00	0,00
			di cui fondo pluriennale vincolato	0,00	0,00	0,00	0,00
			previsione di cassa	0,00	1.204,46		1.522,00
Totale programma 02	Trasporto pubblico locale	1.315,73	previsione di competenza	1.315,73	1.380,00	765,00	757,00
			di cui già impegnate*		0,00	0,00	0,00
			di cui fondo pluriennale vincolato	0,00	0,00	0,00	0,00
			previsione di cassa	0,00	1.204,46		1.522,00

MISSIONE, PROGRAMMA, TITOLO	DENOMINAZIONE	RESIDUI PRESUNTI AL TERMINE DELL'ESERCIZIO PRECEDENTE QUELLO CUI SI RIFERISCE IL BILANCIO		PREVISIONI DEFINITIVE DELL'ANNO PRECEDENTE QUELLO CUI SI RIFERISCE IL BILANCIO	PREVISIONI ANNO 2019	PREVISIONI ANNO 2020	PREVISIONI ANNO 2021
10 05 Programma 05	Viabilità e infrastrutture stradali						
Titolo 1	Spese correnti	734.049,93	previsione di competenza	1.968.731,78	1.575.487,50	1.361.561,18	1.216.691,86
			di cui già impegnate*		0,00	0,00	0,00
			di cui fondo pluriennale vincolato	0,00	0,00	0,00	0,00
			previsione di cassa	1.242.216,88	1.719.102,06		1.295.364,21
Titolo 2	Spese in conto capitale	2.738.914,49	previsione di competenza	5.530.000,23	4.761.724,75	9.930.319,01	23.247.096,70
			di cui già impegnate*		2.951.341,59	4.015.267,48	8.027.150,99
			di cui fondo pluriennale vincolato	2.951.341,59	4.104.566,18	8.027.150,99	18.129.435,42
			previsione di cassa	119.942,89	1.414.504,26		3.369.623,49
Totale programma 05	Viabilità e infrastrutture stradali	3.472.964,42	previsione di competenza	7.498.732,01	6.337.212,25	11.291.880,19	24.463.788,56
			di cui già impegnate*		2.951.341,59	4.015.267,48	8.027.150,99
			di cui fondo pluriennale vincolato	2.951.341,59	4.104.566,18	8.027.150,99	18.129.435,42
			previsione di cassa	1.362.159,77	3.133.606,32		4.664.987,70
TOTALE MISSIONE 10	Trasporti e diritto alla mobilità	3.474.280,15	previsione di competenza	7.500.047,74	6.338.592,25	11.292.645,19	24.464.545,56
			di cui già impegnate*		2.951.341,59	4.015.267,48	8.027.150,99
			di cui fondo pluriennale vincolato	2.951.341,59	4.104.566,18	8.027.150,99	18.129.435,42
			previsione di cassa	1.362.159,77	3.134.810,78		4.666.509,70
MISSIONE 11 Soccorso civile							
11 01 Programma 01	Sistema di protezione civile						
Titolo 1	Spese correnti	63.977,60	previsione di competenza	405.070,48	408.781,89	413.864,51	407.952,18
			di cui già impegnate*		0,00	0,00	0,00

MISSIONE, PROGRAMMA, TITOLO	DENOMINAZIONE	RESIDUI PRESUNTI AL TERMINE DELL'ESERCIZIO PRECEDENTE QUELLO CUI SI RIFERISCE IL BILANCIO		PREVISIONI DEFINITIVE DELL'ANNO PRECEDENTE QUELLO CUI SI RIFERISCE IL BILANCIO	PREVISIONI ANNO 2019	PREVISIONI ANNO 2020	PREVISIONI ANNO 2021
			di cui fondo pluriennale vincolato	0,00	0,00	0,00	0,00
			previsione di cassa	341.092,88	442.441,49		440.703,44
			previsione di competenza				0,00
			di cui già impegnate*				0,00
			di cui fondo pluriennale vincolato				0,00
			previsione di cassa				0,00
Totale programma 01	Sistema di protezione civile	63.977,60	previsione di competenza	405.070,48	408.781,89	413.864,51	407.952,18
			di cui già impegnate*		0,00	0,00	0,00
			di cui fondo pluriennale vincolato	0,00	0,00	0,00	0,00
			previsione di cassa	341.092,88	442.441,49		440.703,44
TOTALE MISSIONE 11	Soccorso civile	63.977,60	previsione di competenza	405.070,48	408.781,89	413.864,51	407.952,18
			di cui già impegnate*		0,00	0,00	0,00
			di cui fondo pluriennale vincolato	0,00	0,00	0,00	0,00
			previsione di cassa	341.092,88	442.441,49		440.703,44
MISSIONE 12 Diritti sociali, politiche sociali e famiglia							
12 01 Programma 01	Interventi per l'infanzia e i minori e per asili nido						
	Titolo 1 Spese correnti	1.996.784,32	previsione di competenza	3.778.070,49	3.071.495,47	3.447.216,92	4.682.429,65
			di cui già impegnate*		0,00	0,00	0,00
			di cui fondo pluriennale vincolato	0,00	0,00	0,00	0,00
			previsione di cassa	2.273.223,60	3.272.038,89		3.597.145,40
Totale programma 01	Interventi per l'infanzia e i minori e per asili nido	1.996.784,32	previsione di competenza	3.778.070,49	3.071.495,47	3.447.216,92	4.682.429,65
			di cui già impegnate*		0,00	0,00	0,00

MISSIONE, PROGRAMMA, TITOLO	DENOMINAZIONE	RESIDUI PRESUNTI AL TERMINE DELL'ESERCIZIO PRECEDENTE QUELLO CUI SI RIFERISCE IL BILANCIO		PREVISIONI DEFINITIVE DELL'ANNO PRECEDENTE QUELLO CUI SI RIFERISCE IL BILANCIO	PREVISIONI ANNO 2019	PREVISIONI ANNO 2020	PREVISIONI ANNO 2021
			di cui fondo pluriennale vincolato	0,00	0,00	0,00	0,00
			previsione di cassa	2.273.223,60	3.272.038,89		3.597.145,40
TOTALE MISSIONE 12	Diritti sociali, politiche sociali e famiglia	1.996.784,32	previsione di competenza	3.778.070,49	3.071.495,47	3.447.216,92	4.682.429,65
			di cui già impegnate*		0,00	0,00	0,00
			di cui fondo pluriennale vincolato	0,00	0,00	0,00	0,00
			previsione di cassa	2.273.223,60	3.272.038,89		3.597.145,40
MISSIONE 14 Sviluppo economico e competitività							
14 01 Programma 01	Industria, PMI e Artigianato						
	Titolo 1 Spese correnti	20.423,12	previsione di competenza	162.337,56	128.981,64	131.910,65	114.200,26
			di cui già impegnate*		0,00	0,00	0,00
			di cui fondo pluriennale vincolato	0,00	0,00	0,00	0,00
			previsione di cassa	147.821,90	139.452,76		124.294,55
	Titolo 2 Spese in conto capitale		previsione di competenza				
			di cui già impegnate*				
			di cui fondo pluriennale vincolato				
			previsione di cassa				
Totale programma 01	Industria, PMI e Artigianato	20.423,12	previsione di competenza	162.337,56	128.981,64	131.910,65	114.200,26
			di cui già impegnate*		0,00	0,00	0,00
			di cui fondo pluriennale vincolato	0,00	0,00	0,00	0,00
			previsione di cassa	147.821,90	139.452,76		124.294,55
TOTALE MISSIONE 14	Sviluppo economico e competitività	20.423,12	previsione di competenza	162.337,56	128.981,64	131.910,65	114.200,26
			di cui già impegnate*		0,00	0,00	0,00

MISSIONE, PROGRAMMA, TITOLO	DENOMINAZIONE	RESIDUI PRESUNTI AL TERMINE DELL'ESERCIZIO PRECEDENTE QUELLO CUI SI RIFERISCE IL BILANCIO		PREVISIONI DEFINITIVE DELL'ANNO PRECEDENTE QUELLO CUI SI RIFERISCE IL BILANCIO	PREVISIONI ANNO 2019	PREVISIONI ANNO 2020	PREVISIONI ANNO 2021
di cui fondo pluriennale vincolato				0,00	0,00	0,00	0,00
previsione di cassa				147.821,90	139.452,76		124.294,55
MISSIONE 15 Politiche per il lavoro e la formazione professionale							
15 01	Servizi per lo sviluppo del mercato del lavoro						
Programma 01							
Titolo 1	Spese correnti	326.408,18	previsione di competenza	3.479.922,01	3.463.335,04	3.371.968,59	3.333.101,28
			di cui già impegnate*		0,00	0,00	0,00
			di cui fondo pluriennale vincolato	0,00	0,00	0,00	0,00
			previsione di cassa	3.482.913,83	3.758.795,22		3.364.577,63
Totale programma 01	Servizi per lo sviluppo del mercato del lavoro	326.408,18	previsione di competenza	3.479.922,01	3.463.335,04	3.371.968,59	3.333.101,28
			di cui già impegnate*		0,00	0,00	0,00
			di cui fondo pluriennale vincolato	0,00	0,00	0,00	0,00
			previsione di cassa	3.482.913,83	3.758.795,22		3.364.577,63
15 02	Formazione professionale						
Programma 02							
Titolo 1	Spese correnti	115.787,09	previsione di competenza	878.934,07	1.422.475,11	571.764,62	416.571,77
			di cui già impegnate*		1.613,96	102,70	0,00
			di cui fondo pluriennale vincolato	102,70	102,70	0,00	0,00
			previsione di cassa	763.044,28	876.036,50		547.568,27
Totale programma 02	Formazione professionale	115.787,09	previsione di competenza	878.934,07	1.422.475,11	571.764,62	416.571,77
			di cui già impegnate*		1.613,96	102,70	0,00
			di cui fondo pluriennale vincolato	102,70	102,70	0,00	0,00
			previsione di cassa	763.044,28	876.036,50		547.568,27

MISSIONE, PROGRAMMA, TITOLO	DENOMINAZIONE	RESIDUI PRESUNTI AL TERMINE DELL'ESERCIZIO PRECEDENTE QUELLO CUI SI RIFERISCE IL BILANCIO		PREVISIONI DEFINITIVE DELL'ANNO PRECEDENTE QUELLO CUI SI RIFERISCE IL BILANCIO	PREVISIONI ANNO 2019	PREVISIONI ANNO 2020	PREVISIONI ANNO 2021
TOTALE MISSIONE 15	Politiche per il lavoro e la formazione professionale	442.195,27	previsione di competenza	4.358.856,08	4.885.810,15	3.943.733,21	3.749.673,05
			di cui già impegnate*		1.613,96	102,70	0,00
			di cui fondo pluriennale vincolato	102,70	102,70	0,00	0,00
			previsione di cassa	4.245.958,11	4.634.831,72		3.912.145,90
MISSIONE 16	Agricoltura, politiche agroalimentari e pesca						
16 01 Programma 01	Sviluppo del settore agricolo e del sistema agroalimentare						
Titolo 1	Spese correnti	10.125,86	previsione di competenza	60.094,35	51.652,19	25.469,97	25.378,42
			di cui già impegnate*		0,00	0,00	0,00
			di cui fondo pluriennale vincolato	0,00	0,00	0,00	0,00
			previsione di cassa	49.968,49	59.854,05		27.329,18
Titolo 2	Spese in conto capitale		previsione di competenza	0,00	0,00		0,00
			di cui già impegnate*		0,00		0,00
			di cui fondo pluriennale vincolato	0,00	0,00		0,00
			previsione di cassa		0,00		0,00
Totale programma 01	Sviluppo del settore agricolo e del sistema agroalimentare	10.125,86	previsione di competenza	60.094,35	51.652,19	25.469,97	25.378,42
			di cui già impegnate*		0,00	0,00	0,00
			di cui fondo pluriennale vincolato	0,00	0,00	0,00	0,00
			previsione di cassa	49.968,49	59.854,05		27.329,18
16 02 Programma 02	Caccia e pesca						
Titolo 1	Spese correnti	0,00	previsione di competenza	0,00	0,00	26.715,74	57.215,32
			di cui già impegnate*		0,00	0,00	0,00

MISSIONE, PROGRAMMA, TITOLO	DENOMINAZIONE	RESIDUI PRESUNTI AL TERMINE DELL'ESERCIZIO PRECEDENTE QUELLO CUI SI RIFERISCE IL BILANCIO		PREVISIONI DEFINITIVE DELL'ANNO PRECEDENTE QUELLO CUI SI RIFERISCE IL BILANCIO	PREVISIONI ANNO 2019	PREVISIONI ANNO 2020	PREVISIONI ANNO 2021
			di cui fondo pluriennale vincolato	0,00	0,00	0,00	0,00
			previsione di cassa	0,00	0,00		28.743,59
			previsione di competenza				57.215,32
			di cui già impegnate*				0,00
			di cui fondo pluriennale vincolato				0,00
			previsione di cassa				28.743,59
Totale programma 02	Caccia e pesca	0,00	previsione di competenza	0,00	0,00	26.715,74	
			di cui già impegnate*		0,00	0,00	
			di cui fondo pluriennale vincolato	0,00	0,00	0,00	
			previsione di cassa	0,00	0,00		
TOTALE MISSIONE 16	Agricoltura, politiche agroalimentari e pesca	10.125,86	previsione di competenza	60.094,35	51.652,19	52.185,71	82.593,74
			di cui già impegnate*		0,00	0,00	0,00
			di cui fondo pluriennale vincolato	0,00	0,00	0,00	0,00
			previsione di cassa	49.968,49	59.854,05		56.072,77
MISSIONE 17 Energia e diversificazione delle fonti energetiche							
17 01 Programma 01	Fonti energetiche						
	Titolo 1 Spese correnti		previsione di competenza				
			di cui già impegnate*				
			di cui fondo pluriennale vincolato				
			previsione di cassa				
Totale programma 01	Fonti energetiche		previsione di competenza				
			di cui già impegnate*				

MISSIONE, PROGRAMMA, TITOLO	DENOMINAZIONE	RESIDUI PRESUNTI AL TERMINE DELL'ESERCIZIO PRECEDENTE QUELLO CUI SI RIFERISCE IL BILANCIO		PREVISIONI DEFINITIVE DELL'ANNO PRECEDENTE QUELLO CUI SI RIFERISCE IL BILANCIO	PREVISIONI ANNO 2019	PREVISIONI ANNO 2020	PREVISIONI ANNO 2021
di cui fondo pluriennale vincolato							
previsione di cassa							
TOTALE MISSIONE 17	Energia e diversificazione delle fonti energetiche		previsione di competenza				
di cui già impegnate*							
di cui fondo pluriennale vincolato							
previsione di cassa							
MISSIONE 20 Fondi e accantonamenti							
20 01 Programma 01	Fondo di riserva						
Titolo 1	Spese correnti	0,00	previsione di competenza	0,00	268.656,63	222.575,01	829.990,64
di cui già impegnate*							
di cui fondo pluriennale vincolato							
previsione di cassa							
Totale programma 01	Fondo di riserva	0,00	previsione di competenza	0,00	268.656,63	222.575,01	829.990,64
di cui già impegnate*							
di cui fondo pluriennale vincolato							
previsione di cassa							
20 02 Programma 02	Fondo crediti di dubbia esigibilità						
Titolo 1	Spese correnti	0,00	previsione di competenza	81.469,75	122.128,65	252.361,33	877.593,28
di cui già impegnate*							
di cui fondo pluriennale vincolato							
previsione di cassa							

MISSIONE, PROGRAMMA, TITOLO	DENOMINAZIONE	RESIDUI PRESUNTI AL TERMINE DELL'ESERCIZIO PRECEDENTE QUELLO CUI SI RIFERISCE IL BILANCIO		PREVISIONI DEFINITIVE DELL'ANNO PRECEDENTE QUELLO CUI SI RIFERISCE IL BILANCIO	PREVISIONI ANNO 2019	PREVISIONI ANNO 2020	PREVISIONI ANNO 2021
Totale programma 02	Fondo crediti di dubbia esigibilità	0,00	previsione di competenza	81.469,75	122.128,65	252.361,33	877.593,28
			di cui già impegnate*		0,00	0,00	0,00
			di cui fondo pluriennale vincolato	0,00	0,00	0,00	0,00
			previsione di cassa	0,00	0,00		0,00
20 03 Programma 03	Altri fondi						
	Titolo 1 Spese correnti		previsione di competenza				2.217.034,24
			di cui già impegnato*				0,00
			di cui fondo pluriennale vincolato				0,00
			previsione di cassa				0,00
	Titolo 4 Rimborso Prestiti		previsione di competenza				0,00
			di cui già impegnato*				0,00
			di cui fondo pluriennale vincolato				0,00
			previsione di cassa				0,00
Totale programma 03	Altri fondi		previsione di competenza				2.217.034,24
			di cui già impegnato*				0,00
			di cui fondo pluriennale vincolato				0,00
			previsione di cassa				0,00
TOTALE MISSIONE 20	Fondi e accantonamenti	0,00	previsione di competenza	81.469,75	390.785,28	474.936,34	3.924.618,16
			di cui già impegnate*		0,00	0,00	0,00
			di cui fondo pluriennale vincolato	0,00	0,00	0,00	0,00
			previsione di cassa	0,00	0,00		0,00
MISSIONE 50 Debito pubblico							

MISSIONE, PROGRAMMA, TITOLO	DENOMINAZIONE	RESIDUI PRESUNTI AL TERMINE DELL'ESERCIZIO PRECEDENTE QUELLO CUI SI RIFERISCE IL BILANCIO		PREVISIONI DEFINITIVE DELL'ANNO PRECEDENTE QUELLO CUI SI RIFERISCE IL BILANCIO	PREVISIONI ANNO 2019	PREVISIONI ANNO 2020	PREVISIONI ANNO 2021
50 01 Programma 01	Quota interessi ammortamento mutui e prestiti obbligazionari						
	Titolo 1 Spese correnti	0,00	previsione di competenza	3.476.131,62	3.190.421,41	2.973.463,26	2.921.982,18
			di cui già impegnate*		0,00	0,00	0,00
			di cui fondo pluriennale vincolato	0,00	0,00	0,00	0,00
			previsione di cassa	3.476.131,62	3.190.421,41		2.921.982,18
Totale programma 01	Quota interessi ammortamento mutui e prestiti obbligazionari	0,00	previsione di competenza	3.476.131,62	3.190.421,41	2.973.463,26	2.921.982,18
			di cui già impegnate*		0,00	0,00	0,00
			di cui fondo pluriennale vincolato	0,00	0,00	0,00	0,00
			previsione di cassa	3.476.131,62	3.190.421,41		2.921.982,18
50 02 Programma 02	Quota capitale ammortamento mutui e prestiti obbligazionari						
	Titolo 4 Rimborso Prestiti	0,00	previsione di competenza	3.381.036,06	3.444.421,17	3.383.588,24	4.134.766,26
			di cui già impegnate*		0,00	0,00	0,00
			di cui fondo pluriennale vincolato	0,00	0,00	0,00	0,00
			previsione di cassa	3.381.036,06	3.444.421,17		4.134.766,26
Totale programma 02	Quota capitale ammortamento mutui e prestiti obbligazionari	0,00	previsione di competenza	3.381.036,06	3.444.421,17	3.383.588,24	4.134.766,26
			di cui già impegnate*		0,00	0,00	0,00
			di cui fondo pluriennale vincolato	0,00	0,00	0,00	0,00
			previsione di cassa	3.381.036,06	3.444.421,17		4.134.766,26
TOTALE MISSIONE 50	Debito pubblico	0,00	previsione di competenza	6.857.167,68	6.634.842,58	6.357.051,50	7.056.748,44
			di cui già impegnate*		0,00	0,00	0,00
			di cui fondo pluriennale vincolato	0,00	0,00	0,00	0,00

MISSIONE, PROGRAMMA, TITOLO	DENOMINAZIONE	RESIDUI PRESUNTI AL TERMINE DELL'ESERCIZIO PRECEDENTE QUELLO CUI SI RIFERISCE IL BILANCIO		PREVISIONI DEFINITIVE DELL'ANNO PRECEDENTE QUELLO CUI SI RIFERISCE IL BILANCIO	PREVISIONI ANNO 2019	PREVISIONI ANNO 2020	PREVISIONI ANNO 2021
previsione di cassa				6.857.167,68	6.634.842,58		7.056.748,44
MISSIONE 60 Anticipazioni finanziarie							
60 01	Restituzione anticipazione di tesoreria						
Programma 01							
Titolo 5	Chiusura Anticipazioni ricevute da istituto tesoriere/cassiere			previsione di competenza			63.648.206,99
				di cui già impegnato*			0,00
				di cui fondo pluriennale vincolato			0,00
				previsione di cassa			54.425.263,40
Totale programma 01	Restituzione anticipazione di tesoreria			previsione di competenza			63.648.206,99
				di cui già impegnato*			0,00
				di cui fondo pluriennale vincolato			0,00
				previsione di cassa			54.425.263,40
TOTALE MISSIONE 60	Anticipazioni finanziarie			previsione di competenza			63.648.206,99
				di cui già impegnato*			0,00
				di cui fondo pluriennale vincolato			0,00
				previsione di cassa			54.425.263,40
MISSIONE 99 Servizi per conto terzi							
99 01	Servizi per conto terzi e Partite di giro						
Programma 01							
Titolo 7	Uscite per conto terzi e partite di giro	232.734,72	previsione di competenza	58.239.971,38	77.797.037,68	80.675.981,15	65.878.001,09
			di cui già impegnate*		23.724,87	26.399,93	25.964,97
			di cui fondo pluriennale vincolato	0,00	0,00	0,00	0,00
			previsione di cassa	58.217.561,88	77.714.492,40		65.540.383,95

MISSIONE, PROGRAMMA, TITOLO	DENOMINAZIONE	RESIDUI PRESUNTI AL TERMINE DELL'ESERCIZIO PRECEDENTE QUELLO CUI SI RIFERISCE IL BILANCIO		PREVISIONI DEFINITIVE DELL'ANNO PRECEDENTE QUELLO CUI SI RIFERISCE IL BILANCIO	PREVISIONI ANNO 2019	PREVISIONI ANNO 2020	PREVISIONI ANNO 2021
Totale programma 01	Servizi per conto terzi e Partite di giro	232.734,72	previsione di competenza	58.239.971,38	77.797.037,68	80.675.981,15	65.878.001,09
			di cui già impegnate*		23.724,87	26.399,93	25.964,97
			di cui fondo pluriennale vincolato	0,00	0,00	0,00	0,00
			previsione di cassa	58.217.561,88	77.714.492,40		65.540.383,95
TOTALE MISSIONE 99	Servizi per conto terzi	232.734,72	previsione di competenza	58.239.971,38	77.797.037,68	80.675.981,15	65.878.001,09
			di cui già impegnate*		23.724,87	26.399,93	25.964,97
			di cui fondo pluriennale vincolato	0,00	0,00	0,00	0,00
			previsione di cassa	58.217.561,88	77.714.492,40		65.540.383,95
TOTALE MISSIONI		62.141.657,85	previsione di competenza	129.293.187,88	142.574.910,28	141.583.266,98	206.291.863,63
			di cui già impegnate*		5.695.919,41	6.794.612,82	11.081.229,98
			di cui fondo pluriennale vincolato	5.045.316,84	6.818.569,00	10.970.434,81	19.782.366,30
			previsione di cassa	109.804.141,45	133.091.255,99		166.790.773,18
TOTALE GENERALE DELLE SPESE		62.141.657,85	previsione di competenza	129.293.187,88	142.574.910,28	141.583.266,98	206.291.863,63
			di cui già impegnate*		5.695.919,41	6.794.612,82	11.081.229,98
			di cui fondo pluriennale vincolato	5.045.316,84	6.818.569,00	10.970.434,81	19.782.366,30
			previsione di cassa	109.804.141,45	133.091.255,99		166.790.773,18

I residui sono stati depurati da quelli passati all'OSL fatta eccezione per quelli pagati per conto della medesima da parte del Libero Consorzio.

SPESE PER TITOLI E MACROAGGREGATI

PREVISIONI DI COMPETENZA ANNO 2019 - 2021

TITOLI E MACROAGGREGATI DI SPESA		Previsioni dell'anno 2019		Previsioni dell'anno 2020		Previsioni dell'anno 2021	
		Totale	di cui non ricorrente	Totale	di cui non ricorrente	Totale	di cui non ricorrente
	TITOLO 1 - Spese correnti						
101	Redditi da lavoro dipendente	13.830.651,28	0,00	13.383.665,23	0,00	12.142.520,71	0,00
102	Imposte e tasse a carico dell'ente	977.866,33	0,00	942.340,32	0,00	908.571,30	0,00
103	Acquisto di beni e servizi	9.568.264,33	0,00	10.196.524,87	0,00	11.040.854,64	0,00
104	Trasferimenti correnti	1.888.863,69	0,00	972.804,28	0,00	1.429.454,15	0,00
105	Trasferimenti di tributi	0,00	0,00	0,00	0,00	0,00	0,00
106	Fondi perequativi	0,00	0,00	0,00	0,00	0,00	0,00
107	Interessi passivi	3.190.421,41	0,00	2.973.463,26	0,00	3.021.982,18	0,00
108	Altre spese per redditi da capitale	0,00	0,00	0,00	0,00	0,00	0,00
109	Rimborsi e poste correttive delle entrate	0,00	0,00	100,00	0,00	0,00	0,00
110	Altre spese correnti	24.379.051,60	0,00	16.449.573,23	0,00	19.861.653,30	0,00
100	Totale TITOLO 1	53.835.118,64	0,00	44.918.471,19	0,00	48.405.036,28	0,00
	TITOLO 2 - Spese in conto capitale						
201	Tributi in conto capitale a carico dell'ente	0,00	0,00	0,00	0,00	0,00	0,00
202	Investimenti fissi lordi e acquisto di terreni	780.295,73	0,00	301.810,62	0,00	5.785.023,69	0,00
203	Contributi agli investimenti	0,00	0,00	0,00	0,00	0,00	0,00
204	Altri trasferimenti in conto capitale	2.822,87	0,00	1.718.261,69	0,00	0,00	0,00
205	Altre spese in conto capitale	6.715.214,19	0,00	10.585.154,09	0,00	18.440.829,32	0,00
200	Totale TITOLO 2	7.498.332,79	0,00	12.605.226,40	0,00	24.225.853,01	0,00
	TITOLO 3 - Spese per incremento attività finanziarie						
301	Acquisizioni di attività finanziarie	0,00	0,00	0,00	0,00	0,00	0,00
302	Concessione crediti di breve termine	0,00	0,00	0,00	0,00	0,00	0,00
303	Concessione crediti di medio-lungo termine	0,00	0,00	0,00	0,00	0,00	0,00
304	Altre spese per incremento di attività finanziarie	0,00	0,00	0,00	0,00	0,00	0,00
300	Totale TITOLO 3	0,00	0,00	0,00	0,00	0,00	0,00

SPESE PER TITOLI E MACROAGGREGATI PREVISIONI DI COMPETENZA ANNO 2019 - 2021

TITOLI E MACROAGGREGATI DI SPESA		Previsioni dell'anno 2019		Previsioni dell'anno 2020		Previsioni dell'anno 2021	
		Totale	di cui non ricorrente	Totale	di cui non ricorrente	Totale	di cui non ricorrente
	TITOLO 4 - Rimborso Prestiti						
401	Rimborso di titoli obbligazionari	0,00	0,00	0,00	0,00	0,00	0,00
402	Rimborso prestiti a breve termine	0,00	0,00	0,00	0,00	0,00	0,00
403	Rimborso mutui e altri finanziamenti a medio lungo termine	3.444.421,17	0,00	3.383.588,24	0,00	4.134.766,26	0,00
404	Rimborso di altre forme di indebitamento	0,00	0,00	0,00	0,00	0,00	0,00
405	Fondi per rimborso prestiti	0,00	0,00	0,00	0,00	0,00	0,00
400	Totale TITOLO 4	3.444.421,17	0,00	3.383.588,24	0,00	4.134.766,26	0,00
	TITOLO 5 - Chiusura Anticipazioni ricevute da istituto tesoriere/cassiere						
501	Chiusura Anticipazioni ricevute da istituto tesoriere/cassiere	0,00	0,00	0,00	0,00	63.648.206,99	0,00
500	Totale TITOLO 5	0,00	0,00	0,00	0,00	63.648.206,99	0,00
	TITOLO 7 - Uscite per conto terzi e partite di giro						
701	Uscite per partite di giro	76.206.586,91	0,00	70.463.999,49	0,00	44.189.151,42	0,00
702	Uscite per conto terzi	1.590.450,77	0,00	10.211.981,66	0,00	21.688.849,67	0,00
700	Totale TITOLO 7	77.797.037,68	0,00	80.675.981,15	0,00	65.878.001,09	0,00
TOTALE TITOLI		142.574.910,28	0,00	141.583.266,98	0,00	206.291.863,63	0,00

Quadro generale riassuntivo.

QUADRO GENERALE RIASSUNTIVO* 2019 - 2020 - 2021

ENTRATE	CASSA ANNO 2019	COMPETENZA ANNO 2019	COMPETENZA ANNO 2020	COMPETENZA ANNO 2021	SPESE	CASSA ANNO 2019	COMPETENZA ANNO 2019	COMPETENZA ANNO 2020	COMPETENZA ANNO 2021
Fondo di cassa all'inizio dell'esercizio	2.563.284,15								
Utilizzo avanzo di amministrazione		0,00	0,00	2.587.728,94	Disavanzo di amministrazione		0,00	0,00	0,00
<i>di cui Utilizzo Fondo anticipazioni di liquidità (DL 35/2013 e successive modifiche e rifinanziamenti) - solo regioni</i>		0,00	0,00	0,00				0,00	0,00
Fondo pluriennale vincolato		5.045.316,84	6.818.569,00	10.970.434,81					
Titolo 1 - Entrate correnti di natura tributaria, contributiva e perequativa	20.605.141,92	26.278.024,97	26.586.766,20	26.425.770,16	<i>Titolo 1 - Spese correnti</i>	48.447.841,12	53.835.118,64	44.918.471,19	48.405.036,28
					<i>- di cui fondo pluriennale vincolato</i>		103.354,81	385.280,72	1.341.536,98
Titolo 2 - Trasferimenti correnti	30.761.570,50	30.633.468,33	24.529.410,73	25.343.897,83					
Titolo 3 - Entrate extratributarie	1.026.358,45	805.329,58	658.120,54	695.716,23					
Titolo 4 - Entrate in conto capitale	4.773.199,94	3.098.531,30	6.045.495,72	40.253.502,20	Titolo 2 - Spese in conto capitale	3.484.501,30	7.498.332,79	12.605.226,40	24.225.853,01
					<i>- di cui fondo pluriennale vincolato</i>		6.715.214,19	10.585.154,09	18.440.829,32
Titolo 5 - Entrate da riduzione di attività finanziarie	0,00	0,00	0,00	0,00	Titolo 3 - Spese per incremento di attività finanziarie	0,00	0,00	0,00	0,00
					<i>- di cui fondo pluriennale vincolato</i>		0,00	0,00	0,00
Totale entrate finali.	57.166.270,81	60.815.354,18	57.819.793,19	92.718.886,42	Totale spese finali.	51.932.342,42	61.333.451,43	57.523.697,59	72.257.551,13
Titolo 6 - Accensione di prestiti	1.295.115,65	0,00	3.400.427,41	0,00	Titolo 4 - Rimborso di prestiti	3.444.421,17	3.444.421,17	3.383.588,24	4.134.766,26

QUADRO GENERALE RIASSUNTIVO* 2019 - 2020 - 2021

ENTRATE	CASSA ANNO 2019	COMPETENZA ANNO 2019	COMPETENZA ANNO 2020	COMPETENZA ANNO 2021	SPESE	CASSA ANNO 2019	COMPETENZA ANNO 2019	COMPETENZA ANNO 2020	COMPETENZA ANNO 2021
Titolo 7 - Anticipazioni da istituto tesoriere/cassiere Titolo 9 - Entrate per conto di terzi e partite di giro	0,00	0,00	0,00	63.648.206,99	- di cui Fondo anticipazioni di liquidità (DL 35/2013 e successive modifiche e rifinanziamenti) Titolo 5 - Chiusura Anticipazioni da istituto tesoriere/cassiere Titolo 7 - Spese per conto terzi e partite di giro	0,00	0,00	0,00	63.648.206,99
Totale titoli	77.843.480,41	77.797.037,68	80.675.981,15	65.878.001,09		77.714.492,40	77.797.037,68	80.675.981,15	65.878.001,09
	136.304.866,87	138.612.391,86	141.896.201,75	222.245.094,50	Totale titoli	133.091.255,99	142.574.910,28	141.583.266,98	206.291.863,63
TOTALE COMPLESSIVO ENTRATE	138.868.151,02	143.657.708,70	148.714.770,75	235.803.258,25	TOTALE COMPLESSIVO SPESE	133.091.255,99	142.574.910,28	141.583.266,98	206.291.863,63
Disavanzo di competenza					Avanzo di Competenza/Fondo di cassa finale presunto	5.776.895,03	1.082.798,42	7.131.503,77	29.511.394,62
TOTALE A PAREGGIO	138.868.151,02	143.657.708,70	148.714.770,75	235.803.258,25		138.868.151,02	143.657.708,70	148.714.770,75	235.803.258,25

Equilibri di bilancio.

EQUILIBRI DI BILANCIO

(solo per gli Enti locali) ⁽¹⁾

2019 - 2020 - 2021

EQUILIBRI ECONOMICO-FINANZIARIO			COMPETENZA ANNO 2019	COMPETENZA ANNO 2020	COMPETENZA ANNO 2021
Fondo di cassa all'inizio dell'esercizio		2.563.284,15			
A) Fondo pluriennale vincolato per spese correnti iscritto in entrata	(+)		102,70	103.354,81	385.280,72
AA) Recupero disavanzo di amministrazione esercizio precedente	(-)		0,00	0,00	0,00
B) Entrate titoli 1.00 - 2.00 - 3.00 <i>di cui per estinzione anticipata di prestiti</i>	(+)		57.716.822,88 0,00	51.774.297,47 0,00	52.465.384,22 0,00
C) Entrate Titolo 4.02.06 - Contributi agli investimenti direttamente destinati al rimborso dei prestiti da amministrazioni pubbliche	(+)		0,00	0,00	0,00
D) Spese Titolo 1.00 - Spese correnti <i>di cui</i> <i>- fondo pluriennale vincolato</i> <i>- fondo crediti di dubbia esigibilità</i>	(-)		53.835.118,64 103.354,81 122.128,65	44.918.471,19 385.280,72 252.361,33	48.405.036,28 1.341.536,98 877.593,28
E) Spese Titolo 2.04 - Trasferimenti in conto capitale	(-)				0,00
F) Spese Titolo 4.00 - Quote di capitale amm.to mutui e prestiti obbligazionari <i>- di cui per estinzione anticipata di prestiti</i> <i>- di cui Fondo anticipazioni di liquidità (DL 35/2013 e successive modifiche e rifinanziamenti)</i>	(-)		3.444.421,17 0,00 0,00	3.383.588,24 0,00 0,00	4.134.766,26 0,00 0,00
G) Somma finale (G=A-AA+B+C-D-E-F)			437.385,77	3.575.592,85	310.862,40

EQUILIBRI DI BILANCIO

(solo per gli Enti locali) (1)

2019 - 2020 - 2021

EQUILIBRI ECONOMICO-FINANZIARIO			COMPETENZA ANNO 2019	COMPETENZA ANNO 2020	COMPETENZA ANNO 2021
ALTRE POSTE DIFFERENZIALI, PER ECCEZIONI PREVISTE DA NORME DI LEGGE, CHE HANNO EFFETTO SULL'EQUILIBRIO EX ARTICOLO 162, COMMA 6, DEL TESTO UNICO DELLE LEGGI SULL'ORDINAMENTO DEGLI ENTI LOCALI					
H) Utilizzo avanzo di amministrazione per spese correnti (2) <i>di cui per estinzione anticipata di prestiti</i>	(+)		0,00 0,00	0,00 0,00	1.946.527,97 0,00
I) Entrate di parte capitale destinate a spese correnti in base a specifiche disposizioni di legge o dei principi contabili <i>di cui per estinzione anticipata di prestiti</i>	(+)		0,00 0,00	0,00 0,00	0,00 0,00
L) Entrate di parte corrente destinate a spese di investimento in base a specifiche disposizioni di legge o dei principi contabili	(-)		0,00	0,00	0,00
M) Entrate da accensione di prestiti destinate a estinzione anticipata dei prestiti	(+)		0,00	0,00	0,00
EQUILIBRIO DI PARTE CORRENTE (3)					
		O=G+H+I-L+M	437.385,77	3.575.592,85	2.257.390,37

EQUILIBRI DI BILANCIO

(solo per gli Enti locali) ⁽¹⁾

2019 - 2020 - 2021

EQUILIBRI ECONOMICO-FINANZIARIO			COMPETENZA ANNO 2019	COMPETENZA ANNO 2020	COMPETENZA ANNO 2021
P) Utilizzo avanzo di amministrazione per spese di investimento (2)	(+)		0,00	0,00	641.200,97
Q) Fondo pluriennale vincolato per spese in conto capitale iscritto in entrata	(+)		5.045.214,14	6.715.214,19	10.585.154,09
R) Entrate Titoli 4.00 - 5.00 - 6.00	(+)		3.098.531,30	9.445.923,13	40.253.502,20
C) Entrate Titolo 4.02.06 - Contributi agli investimenti direttamente destinati al rimborso dei prestiti da amministrazioni pubbliche	(-)		0,00	0,00	0,00
I) Entrate di parte capitale destinate a spese correnti in base a specifiche disposizioni di legge o dei principi contabili	(-)		0,00	0,00	0,00
S1) Entrate Titolo 5.02 per Riscossioni crediti di breve termine	(-)		0,00	0,00	0,00
S2) Entrate Titolo 5.03 per Riscossioni crediti di medio-lungo termine	(-)		0,00	0,00	0,00
T) Entrate Titolo 5.04 relative a Altre entrate per riduzioni di attività finanziaria	(-)		0,00	0,00	0,00
L) Entrate di parte corrente destinate a spese di investimento in base a specifiche disposizioni di legge o dei principi contabili	(+)		0,00	0,00	0,00
M) Entrate da accensione di prestiti destinate a estinzione anticipata dei prestiti	(-)		0,00	0,00	0,00
U) Spese Titolo 2.00 - Spese in conto capitale <i>di cui fondo pluriennale vincolato di spesa</i>	(-)		7.498.332,79 6.715.214,19	12.605.226,40 10.585.154,09	24.225.853,01 18.440.829,32
V) Spese Titolo 3.01 per Acquisizioni di attività finanziarie	(-)		0,00	0,00	0,00
E) Spese Titolo 2.04 - Trasferimenti in conto capitale	(+)				0,00
EQUILIBRIO DI PARTE CAPITALE					
Z=P+Q+R-C-I-S1-S2-T+L-M-U-V+E			645.412,65	3.555.910,92	27.254.004,25

EQUILIBRI DI BILANCIO

(solo per gli Enti locali) (1)

2019 - 2020 - 2021

EQUILIBRI ECONOMICO-FINANZIARIO			COMPETENZA ANNO 2019	COMPETENZA ANNO 2020	COMPETENZA ANNO 2021
S1) Entrate Titolo 5.02 per Riscossioni crediti di breve termine	(+)		0,00	0,00	0,00
S2) Entrate Titolo 5.03 per Riscossioni crediti di medio-lungo termine	(+)		0,00	0,00	0,00
T) Entrate Titolo 5.04 relative a Altre entrate per riduzioni di attività finanziaria	(+)		0,00	0,00	0,00
X1) Spese Titolo 3.02 per Concessioni crediti di breve termine	(-)		0,00	0,00	0,00
X2) Spese Titolo 3.03 per Concessioni crediti di medio-lungo termine	(-)		0,00	0,00	0,00
Y) Spese Titolo 3.04 per Altre spese per acquisizioni di attività finanziarie	(-)		0,00	0,00	0,00
EQUILIBRIO FINALE					
W=O+Z+S1+S2+T-X1-X2-Y			1.082.798,42	7.131.503,77	29.511.394,62

SALDO CORRENTE AI FINI DELLA COPERTURA DEGLI INVESTIMENTI PLURIENNALI (4)

Equilibrio di parte corrente (O)			437.385,77	3.575.592,85	2.257.390,37
Utilizzo risultato di amministrazione per il finanziamento di spese correnti (H)	(-)		0,00	0,00	1.946.527,97
Equilibrio di parte corrente ai fini della copertura degli investimenti pluriennali			437.385,77	3.575.592,85	310.862,40

Quadro di controllo degli equilibri 2019

SPESE		ENTRATE							EQUILIBRI
Titoli	Importo	Titoli 1, 2, 3	Titoli 4, 5, 6	Titolo 7	Titolo 9	Avanzo di Amministrazione	Fondo Pluriennale Vincolato	TOTALE	
Disavanzo di amministrazione									
Titolo 1 - Spese correnti	53.835.118,64	53.835.015,94					102,70	53.835.118,64	437.385,77
Titolo 2 - Spese in conto capitale	7.498.332,79		2.884.031,85				5.045.214,14	7.929.245,99	645.412,65
Titolo 3 - Spese per incremento di attività finanziarie								0,00	
Titolo 4 - Rimborso di prestiti	3.444.421,17	3.444.421,17						3.444.421,17	
Titolo 5 - Chiusura Anticipazioni da istituto tesoriere/cassiere								0,00	
Titolo 7 - Spese per conto terzi e partite di giro	77.797.037,68				77.797.037,68			77.797.037,68	
TOTALE	142.574.910,28	57.716.822,88	3.098.531,30		77.797.037,68		5.045.316,84	143.657.708,70	1.082.798,42

F.P.V. Parte Corrente 102,70 (+)
 Titoli 1°, 2°, 3° Entrata 57.716.822,88 (+)
 Titolo 1° Spese Correnti 53.835.118,64 (-)
 Titolo 4° Rimborso di Prestiti 3.444.421,17 (-)
Equilibrio di parte corrente 437.385,77 (=)

F.P.V. parte capitale 5.045.214,14 (+)
 Titoli 4°, 5°, 6° Entrata 3.098.531,30 (+)
 Titolo 2° Spese in conto capitale 7.498.332,79 (-)
Equilibrio di parte capitale 645.412,65 (=)

Risultato di amministrazione a seguito approvazione pre consuntivo 2019.

**TABELLA DIMOSTRATIVA DEL RISULTATO DI AMMINISTRAZIONE
(ALL'INIZIO DELL'ESERCIZIO 2019 DI RIFERIMENTO DEL BILANCIO DI PREVISIONE)***

1) Determinazione del risultato di amministrazione presunto al 31/12/2018		
(+)	Risultato di amministrazione iniziale dell'esercizio 2018	-45.139.533,91
(+)	Fondo pluriennale vincolato iniziale dell'esercizio 2018	5.139.955,44
(+)	Entrate già accertate nell'esercizio 2018	109.044.854,37
(-)	Uscite già impegnate nell'esercizio 2018	124.141.420,14
(-)	Riduzione dei residui attivi già verificatasi nell'esercizio 2018	4.926.356,65
(+)	Incremento dei residui attivi già verificatasi nell'esercizio 2018	0,00
(+)	Riduzione dei residui passivi già verificatasi nell'esercizio 2018	18.684.337,94
=	Risultato di amministrazione dell'esercizio 2018 e alla data di redazione del bilancio dell'anno 2019	-41.338.162,95
+	Entrate che prevedo di accertare per il restante periodo dell'esercizio 2018	0,00
-	Spese che prevedo di impegnare per il restante periodo dell'esercizio 2018	0,00
-	Riduzione dei residui attivi presunta per il restante periodo dell'esercizio 2018	0,00
+	Incremento dei residui attivi presunta per il restante periodo dell'esercizio 2018	0,00
+	Riduzione dei residui passivi presunta per il restante periodo dell'esercizio 2018	0,00
-	Fondo pluriennale vincolato finale presunto dell'esercizio 2018 ⁽¹⁾	5.045.316,84
=	A) Risultato di amministrazione presunto al 31/12/2018 ⁽²⁾	-46.383.479,79
2) Composizione del risultato di amministrazione al 31/12/2018		
Parte accantonata ⁽³⁾		
	Fondo crediti di dubbia esigibilità al 31/12/2018 ⁽⁴⁾	13.708,65
	Accantonamento residui perenti al 31/12/2018 (solo per le regioni) ⁽⁵⁾	0,00
	Fondo anticipazioni liquidità DL 35 del 2013 e successive modifiche e rifinanziamenti ⁽⁵⁾	13.769.384,42
	Fondo perdite società partecipate ⁽⁵⁾	0,00
	Fondo contenzioso ⁽⁵⁾	0,00
	Altri accantonamenti ⁽⁵⁾	0,00
	B) Totale parte accantonata	13.783.093,07
Parte vincolata		
	Vincoli derivanti da leggi e dai principi contabili	2.670.080,83
	Vincoli derivanti da trasferimenti	0,00
	Vincoli derivanti dalla contrazione di mutui	0,00
	Vincoli formalmente attribuiti dall'ente	0,00
	Altri vincoli	0,00
	C) Totale parte vincolata	2.670.080,83
Parte destinata agli investimenti		
	D) Totale destinata a investimenti	0,00
	E) Totale parte disponibile (E=A-B-C-D)	-62.836.653,69

Se E è negativo, tale importo è iscritto tra le spese del bilancio di previsione come disavanzo da ripianare ⁽⁶⁾

2020 - 2022.

Entrate Esercizi 2020 - 2022.

TITOLO	DENOMINAZIONE	RESIDUI PRESUNTI AL TERMINE DELL'ESERCIZIO PRECEDENTE QUELLO CUI SI RIFERISCE IL BILANCIO		PREVISIONI DEFINITIVE DELL'ANNO PRECEDENTE QUELLO CUI SI RIFERISCE IL BILANCIO ⁽³⁾	PREVISIONI ANNO 2020	PREVISIONI ANNO 2021	PREVISIONI ANNO 2022
TIPOLOGIA							
	Fondo pluriennale vincolato per spese correnti ⁽¹⁾		previsioni di competenza	102,7	103.354,81	385.280,72	1.341.536,98
	Fondo pluriennale vincolato per spese in conto capitale ⁽¹⁾		previsioni di competenza	5.045.214,14	6.715.214,19	10.585.154,09	18.440.829,32
	Fondo pluriennale vincolato per attività finanziarie		previsioni di competenza	0	0,00	0,00	0,00
	Utilizzo avanzo di Amministrazione		previsioni di competenza	0	0,00	2.587.728,94	23.030.722,68
	- di cui avanzo utilizzato anticipatamente ⁽²⁾		previsioni di competenza	0	0,00	0,00	0,00
	- di cui Utilizzo Fondo anticipazioni di liquidità		previsioni di competenza	0	0,00	0,00	0,00
	Fondo di Cassa all'1/1/esercizio di riferimento		previsioni di cassa	2.563.284,15	5.776.895,03		
TITOLO 1	Entrate correnti di natura tributaria, contributiva e perequativa						
10101	Tipologia 101: Imposte, tasse e proventi assimilati	15.297.913,19	previsione di competenza	25.698.754,16	24.320.912,86	26.382.786,43	25.034.304,00
			previsione di cassa	9.625.030,14	33.566.584,54		
10104	Tipologia 104: Compartecipazioni di tributi	0,00	previsione di competenza	579.270,81	2.265.853,34	42.983,73	60.000,00
			previsione di cassa	0	2.265.853,34		
10000 Totale TITOLO 1	Entrate correnti di natura tributaria, contributiva e perequativa	15.297.913,19	previsione di competenza	26.278.024,97	26.586.766,20	26.425.770,16	25.094.304,00
			previsione di cassa	9.625.030,14	35.832.437,88		
TITOLO 2	Trasferimenti correnti						

TITOLO TIPOLOGIA	DENOMINAZIONE	RESIDUI PRESUNTI AL TERMINE DELL'ESERCIZIO PRECEDENTE QUELLO CUI SI RIFERISCE IL BILANCIO		PREVISIONI DEFINITIVE DELL'ANNO PRECEDENTE QUELLO CUI SI RIFERISCE IL BILANCIO ⁽³⁾	PREVISIONI ANNO 2020	PREVISIONI ANNO 2021	PREVISIONI ANNO 2022
20101	Tipologia 101: Trasferimenti correnti da Amministrazioni pubbliche	0,00	previsione di competenza	30.633.468,33	24.529.410,73	25.343.897,83	23.724.404,56
			previsione di cassa	128.102,17	24.508.862,78		
20105	Tipologia 105: Trasferimenti correnti dall'Unione Europea e dal Resto del Mondo	11.324,27	previsione di competenza	0	0,00	0,00	
			previsione di cassa	11.324,27	6.595,98		
20000 Totale TITOLO 2	Trasferimenti correnti	11.324,27	previsione di competenza	30.633.468,33	24.529.410,73	25.343.897,83	23.724.404,56
			previsione di cassa	139.426,44	24.515.458,76		
TITOLO 3	Entrate extratributarie						
30100	Tipologia 100: Vendita di beni e servizi e proventi derivanti dalla gestione dei beni	173.557,81	previsione di competenza	468.086,75	460.804,94	493.860,43	2.078.750,00
			previsione di cassa	392.566,22	252.900,77		
30200	Tipologia 200: Proventi derivanti dall'attività di controllo e repressione delle irregolarità e degli illeciti	0,00	previsione di competenza	25.788,90	52.807,32	52.402,85	170.500,00
			previsione di cassa	0	52.807,32		
30300	Tipologia 300: Interessi attivi	0,00	previsione di competenza	63.158,82	4.646,56	4.619,72	5.600,00
			previsione di cassa	0	4.646,56		
30500	Tipologia 500: Rimborsi e altre entrate correnti	12.379,64	previsione di competenza	248.295,11	139.861,72	144.833,23	459.857,00
			previsione di cassa	14.399,84	141.881,92		
30000 Totale TITOLO 3	Entrate extratributarie	185.937,45	previsione di competenza	805.329,58	658.120,54	695.716,23	2.714.707,00

TITOLO TIPOLOGIA	DENOMINAZIONE	RESIDUI PRESUNTI AL TERMINE DELL'ESERCIZIO PRECEDENTE QUELLO CUI SI RIFERISCE IL BILANCIO		PREVISIONI DEFINITIVE DELL'ANNO PRECEDENTE QUELLO CUI SI RIFERISCE IL BILANCIO ⁽³⁾	PREVISIONI ANNO 2020	PREVISIONI ANNO 2021	PREVISIONI ANNO 2022
previsione di cassa				406.966,06	452.236,57		
TITOLO 4	Entrate in conto capitale						
40200	Tipologia 200: Contributi agli investimenti	2.040.207,88	previsione di competenza previsione di cassa	3.098.531,30 3.714.876,52	6.045.495,72 6.835.835,31	31.792.199,25	11.147.010,09
40300	Tipologia 300: Altri trasferimenti in conto capitale	0,00	previsione di competenza previsione di cassa			8.461.302,95	12.284.787,19
40400	Tipologia 400: Entrate da alienazione di beni materiali e immateriali	0,00	previsione di competenza previsione di cassa			0,00	
40000 Totale TITOLO 4	Entrate in conto capitale	2.040.207,88	previsione di competenza previsione di cassa	3.098.531,30 3.714.876,52	6.045.495,72 6.835.835,31	40.253.502,20	23.431.797,28
TITOLO 6	Accensione Prestiti						
60300	Tipologia 300: Accensione mutui e altri finanziamenti a medio lungo termine	2.968.876,54	previsione di competenza previsione di cassa	0 4.263.992,19	3.400.427,41 3.669.476,38	0,00	0,00
60000 Totale TITOLO 6	Accensione Prestiti	2.968.876,54	previsione di competenza previsione di cassa	0 4.263.992,19	3.400.427,41 3.669.476,38	0,00	0,00
TITOLO 7	Anticipazioni da istituto tesoriere/cassiere						
70100	Tipologia 100: Anticipazioni da istituto tesoriere/cassiere		previsione di competenza			63.648.206,99	70.000.000,00

TITOLO TIPOLOGIA	DENOMINAZIONE	RESIDUI PRESUNTI AL TERMINE DELL'ESERCIZIO PRECEDENTE QUELLO CUI SI RIFERISCE IL BILANCIO		PREVISIONI DEFINITIVE DELL'ANNO PRECEDENTE QUELLO CUI SI RIFERISCE IL BILANCIO ⁽³⁾	PREVISIONI ANNO 2020	PREVISIONI ANNO 2021	PREVISIONI ANNO 2022
previsione di cassa							
70000 Totale TITOLO 7	Anticipazioni da istituto tesoriere/cassiere		previsione di competenza			63.648.206,99	70.000.000,00
previsione di cassa							
TITOLO 9	Entrate per conto terzi e partite di giro						
90100	Tipologia 100: Entrate per partite di giro	33.502,34	previsione di competenza	76.206.586,91	70.463.999,49	44.189.151,42	5.386.668,20
			previsione di cassa	81.248,14	70.455.633,74		
90200	Tipologia 200: Entrate per conto terzi	9.494,52	previsione di competenza	1.590.450,77	10.211.981,66	21.688.849,67	7.697.050,04
			previsione di cassa	8.671,26	10.206.688,64		
90000 Totale TITOLO 9	Entrate per conto terzi e partite di giro	42.996,86	previsione di competenza	77.797.037,68	80.675.981,15	65.878.001,09	13.083.718,24
			previsione di cassa	89.919,40	80.662.322,38		
TOTALE TITOLI		20.547.256,19	previsione di competenza	138.612.391,86	141.896.201,75	222.245.094,50	158.048.931,08
			previsione di cassa	18.240.210,75	151.967.767,28		
TOTALE GENERALE DELLE ENTRATE		20.547.256,19	previsione di competenza	143.657.708,70	148.714.770,75	235.803.258,25	200.862.020,06
			previsione di cassa	20.803.494,90	157.744.662,31		

ENTRATE PER TITOLI, TIPOLOGIE E CATEGORIE

PREVISIONI DI COMPETENZA 2020 - 2022

TITOLO TIPOLOGIA CATEGORIA	DENOMINAZIONE	Previsioni dell'anno 2020		Previsioni dell'anno 2021		Previsioni dell'anno 2022	
		Totale	di cui entrate non ricorrenti	Totale	di cui entrate non ricorrenti	Totale	di cui entrate non ricorrenti
1010100	Entrate correnti di natura tributaria, contributiva e perequativa						
	Tipologia 101: Imposte, tasse e proventi assimilati	24.320.912,86	0,00	26.382.786,43	0,00	25.034.304,00	0,00
1010139	Imposta sulle assicurazioni RC auto	12.230.505,19	0,00	11.524.441,76	0,00	11.000.000,00	0,00
1010140	Imposta di iscrizione al pubblico registro automobilistico (PRA)	9.838.662,06	0,00	10.979.630,21	0,00	11.000.000,00	0,00
1010152	Tassa occupazione spazi e aree pubbliche	356.656,99	0,00	1.014.565,45	0,00	132.804,00	0,00
1010160	Tributo per l'esercizio delle funzioni di tutela, protezione e igiene dell'ambiente	1.763.403,79	0,00	2.864.118,33	0,00	2.900.000,00	0,00
1010199	Altre imposte, tasse e proventi assimilati n.a.c.	131.684,83	0,00	30,68	0,00	1.500,00	0,00
1010400	Tipologia 104: Compartecipazioni di tributi	2.265.853,34	0,00	42.983,73	0,00	60.000,00	0,00
1010408	Tributo provinciale deposito in discarica dei rifiuti solidi	2.265.853,34	0,00	42.983,73	0,00	60.000,00	0,00
1000000	TOTALE TITOLO 1	26.586.766,20	0,00	26.425.770,16	0,00	25.094.304,00	0,00
	Trasferimenti correnti						
2010100	Tipologia 101: Trasferimenti correnti da Amministrazioni pubbliche	24.529.410,73	0,00	25.343.897,83	0,00	23.724.404,56	0,00
2010101	Trasferimenti correnti da Amministrazioni Centrali	7.804.756,91	0,00	6.965.334,78	0,00	6.944.973,87	0,00
2010102	Trasferimenti correnti da Amministrazioni Locali	16.724.653,82	0,00	18.378.563,05	0,00	16.779.430,69	0,00
2000000	TOTALE TITOLO 2	24.529.410,73	0,00	25.343.897,83	0,00	23.724.404,56	0,00
	Entrate extratributarie						
3010000	Tipologia 100: Vendita di beni e servizi e proventi derivanti dalla gestione dei beni	460.804,94	0,00	493.860,43	0,00	2.078.750,00	0,00
3010100	Vendita di beni	38.000,00	0,00	16.490,61	0,00	197.000,00	0,00
3010200	Entrate dalla vendita e dall'erogazione di servizi	16.803,40	0,00	71.368,28	0,00	86.750,00	0,00
3010300	Proventi derivanti dalla gestione dei beni	406.001,54	0,00	406.001,54	0,00	1.795.000,00	0,00
3020000	Tipologia 200: Proventi derivanti dall'attività di controllo e repressione delle irregolarità e degli illeciti	52.807,32	0,00	52.402,85	0,00	170.500,00	0,00
3020100	Entrate da amministrazioni pubbliche derivanti dall'attività di controllo e repressione delle irregolarità e degli illeciti	52.807,32	0,00	52.402,85	0,00	170.500,00	0,00

ENTRATE PER TITOLI, TIPOLOGIE E CATEGORIE

PREVISIONI DI COMPETENZA 2020 - 2022

TITOLO TIPOLOGIA CATEGORIA	DENOMINAZIONE	Previsioni dell'anno 2020		Previsioni dell'anno 2021		Previsioni dell'anno 2022	
		Totale	di cui entrate non ricorrenti	Totale	di cui entrate non ricorrenti	Totale	di cui entrate non ricorrenti
3030000	Tipologia 300: Interessi attivi	4.646,56	0,00	4.619,72	0,00	5.600,00	0,00
3030300	Altri interessi attivi	4.646,56	0,00	4.619,72	0,00	5.600,00	0,00
3050000	Tipologia 500: Rimborsi e altre entrate correnti	139.861,72	0,00	144.833,23	0,00	459.857,00	0,00
3050100	Indennizzi di assicurazione	195,13	0,00	2.238,00	0,00	2.500,00	0,00
3059900	Altre entrate correnti n.a.c.	139.666,59	0,00	142.595,23	0,00	457.357,00	0,00
3000000	TOTALE TITOLO 3	658.120,54	0,00	695.716,23	0,00	2.714.707,00	0,00
	Entrate in conto capitale						
4020000	Tipologia 200: Contributi agli investimenti	6.045.495,72	0,00	31.792.199,25	0,00	11.147.010,09	0,00
4020100	Contributi agli investimenti da amministrazioni pubbliche	6.045.495,72	0,00	31.792.199,25	0,00	11.147.010,09	0,00
4030000	Tipologia 300: Altri trasferimenti in conto capitale			8.461.302,95	0,00	12.284.787,19	0,00
4030100	Trasferimenti in conto capitale per assunzione di debiti dell'amministrazione da parte di amministrazioni pubbliche			3.856.368,85	0,00		
4031000	Altri trasferimenti in conto capitale da amministrazioni pubbliche			4.604.934,10	0,00	12.284.787,19	0,00
4040000	Tipologia 400: Entrate da alienazione di beni materiali e immateriali						
4040100	Alienazione di beni materiali						
4000000	TOTALE TITOLO 4	6.045.495,72	0,00	40.253.502,20	0,00	23.431.797,28	0,00
	Accensione Prestiti						
6030000	Tipologia 300: Accensione mutui e altri finanziamenti a medio lungo termine	3.400.427,41	0,00				
6030100	Finanziamenti a medio lungo termine	3.400.427,41	0,00				
6000000	TOTALE TITOLO 6	3.400.427,41	0,00				
	Anticipazioni da istituto tesoriere/cassiere						
7010000	Tipologia 100: Anticipazioni da istituto tesoriere/cassiere			63.648.206,99	0,00	70.000.000,00	0,00
7010100	Anticipazioni da istituto tesoriere/cassiere			63.648.206,99	0,00	70.000.000,00	0,00
7000000	TOTALE TITOLO 7			63.648.206,99	0,00	70.000.000,00	0,00

ENTRATE PER TITOLI, TIPOLOGIE E CATEGORIE PREVISIONI DI COMPETENZA 2020 - 2022

TITOLO TIPOLOGIA CATEGORIA	DENOMINAZIONE	Previsioni dell'anno 2020		Previsioni dell'anno 2021		Previsioni dell'anno 2022	
		Totale	di cui entrate non ricorrenti	Totale	di cui entrate non ricorrenti	Totale	di cui entrate non ricorrenti
	Entrate per conto terzi e partite di giro						
9010000	Tipologia 100: Entrate per partite di giro	70.463.999,49	0,00	44.189.151,42	0,00	5.386.668,20	0,00
9010100	Altre ritenute	0,00	0,00	0,00	0,00	27.075,02	0,00
9010200	Ritenute su redditi da lavoro dipendente	3.114.047,36	0,00	3.552.987,75	0,00	4.857.093,14	0,00
9010300	Ritenute su redditi da lavoro autonomo	33.148,86	0,00	45.814,80	0,00	51.250,02	0,00
9019900	Altre entrate per partite di giro	67.316.803,27	0,00	40.590.348,87	0,00	451.250,02	0,00
9020000	Tipologia 200: Entrate per conto terzi	10.211.981,66	0,00	21.688.849,67	0,00	7.697.050,04	0,00
9020100	Rimborsi per acquisto di beni e servizi per conto terzi	8.069.662,16	0,00	13.188.336,16	0,00	3.020.000,00	0,00
9020400	Depositi di/presso terzi	22.897,00	0,00	168.750,00	0,00	159.000,02	0,00
9020500	Riscossione imposte e tributi per conto terzi	2.115.796,73	0,00	2.428.812,39	0,00	4.500.000,00	0,00
9029900	Altre entrate per conto terzi	3.625,77	0,00	5.902.951,12	0,00	18.050,02	0,00
9000000	TOTALE TITOLO 9	80.675.981,15	0,00	65.878.001,09	0,00	13.083.718,24	0,00
TOTALE TITOLI		141.896.201,75	0,00	222.245.094,50	0,00	158.048.931,08	0,00

Spese esercizi 2020 - 2022.

MISSIONE, PROGRAMMA, TITOLO	DENOMINAZIONE	RESIDUI PRESUNTI AL TERMINE DELL'ESERCIZIO PRECEDENTE QUELLO CUI SI RIFERISCE IL BILANCIO		PREVISIONI DEFINITIVE DELL'ANNO PRECEDENTE QUELLO CUI SI RIFERISCE IL BILANCIO ⁽²⁾	PREVISIONI ANNO 2020	PREVISIONI ANNO 2021	PREVISIONI ANNO 2022
DISAVANZO DI AMMINISTRAZIONE ⁽¹⁾				0,00	0,00	0,00	4.347.153,01
DISAVANZO DERIVANTE DA DEBITO AUTORIZZATO E NON CONTRATTO ⁽²⁾				0,00	0,00	0,00	0,00
MISSIONE 01 Servizi istituzionali, generali e di gestione							
01 01	Organi istituzionali						
Programma 01							
Titolo 1	Spese correnti	398.833,02	previsione di competenza	4.062.686,93	3.799.502,02	3.723.516,49	3.257.568,34
			di cui già impegnato*		16.988,20	35.473,92	39.312,49
			di cui fondo pluriennale vincolato	0,00	34.485,72	39.312,49	0,00
			previsione di cassa	1.341.527,71	3.856.775,59	3.940.757,07	
Titolo 2	Spese in conto capitale	0,00	previsione di competenza	479,72	479,72	0,00	0,00
			di cui già impegnato*		479,72	479,72	0,00
			di cui fondo pluriennale vincolato	479,72	479,72	0,00	0,00
			previsione di cassa	0,00	0,00	0,00	
Totale programma 01	Organi istituzionali	398.833,02	previsione di competenza	4.063.166,65	3.799.981,74	3.723.516,49	3.257.568,34
			di cui già impegnato*		17.467,92	35.953,64	39.312,49
			di cui fondo pluriennale vincolato	479,72	34.965,44	39.312,49	0,00
			previsione di cassa	1.341.527,71	3.856.775,59	3.940.757,07	
01 02	Segreteria generale						
Programma 02							
Titolo 1	Spese correnti	161.917,07	previsione di competenza	1.546.945,54	1.467.524,12	1.423.129,88	1.353.392,50

MISSIONE, PROGRAMMA, TITOLO	DENOMINAZIONE	RESIDUI PRESUNTI AL TERMINE DELL'ESERCIZIO PRECEDENTE QUELLO CUI SI RIFERISCE IL BILANCIO		PREVISIONI DEFINITIVE DELL'ANNO PRECEDENTE QUELLO CUI SI RIFERISCE IL BILANCIO ⁽²⁾	PREVISIONI ANNO 2020	PREVISIONI ANNO 2021	PREVISIONI ANNO 2022
			di cui già impegnato*		27.500,00	0,00	0,00
			di cui fondo pluriennale vincolato	0,00	0,00	0,00	0,00
			previsione di cassa	320.922,62	1.489.410,04	1.522.535,07	
Totale programma 02	Segreteria generale	161.917,07	previsione di competenza	1.546.945,54	1.467.524,12	1.423.129,88	1.353.392,50
			di cui già impegnato*		27.500,00	0,00	0,00
			di cui fondo pluriennale vincolato	0,00	0,00	0,00	0,00
			previsione di cassa	320.922,62	1.489.410,04	1.522.535,07	
01 03 Programma 03	Gestione economica, finanziaria, programmazione, provveditorato						
Titolo 1	Spese correnti	251.074,98	previsione di competenza	1.951.133,68	931.427,36	826.180,50	1.093.061,23
			di cui già impegnato*		32.342,60	8.124,90	16.750,00
			di cui fondo pluriennale vincolato	0,00	0,00	10.510,00	0,00
			previsione di cassa	175.602,72	882.299,68	796.052,57	
Totale programma 03	Gestione economica, finanziaria, programmazione, provveditorato	251.074,98	previsione di competenza	1.951.133,68	931.427,36	826.180,50	1.093.061,23
			di cui già impegnato*		32.342,60	8.124,90	16.750,00
			di cui fondo pluriennale vincolato	0,00	0,00	10.510,00	0,00
			previsione di cassa	175.602,72	882.299,68	796.052,57	
01 05 Programma 05	Gestione dei beni demaniali e patrimoniali						
Titolo 1	Spese correnti	93.406,65	previsione di competenza	787.028,50	778.578,20	806.505,87	1.022.327,95
			di cui già impegnato*		552.500,00	4.099,20	36.297,73
			di cui fondo pluriennale vincolato	0,00	0,00	36.297,73	0,00
			previsione di cassa	83.596,74	809.760,90	743.457,52	

MISSIONE, PROGRAMMA, TITOLO	DENOMINAZIONE	RESIDUI PRESUNTI AL TERMINE DELL'ESERCIZIO PRECEDENTE QUELLO CUI SI RIFERISCE IL BILANCIO		PREVISIONI DEFINITIVE DELL'ANNO PRECEDENTE QUELLO CUI SI RIFERISCE IL BILANCIO ⁽²⁾	PREVISIONI ANNO 2020	PREVISIONI ANNO 2021	PREVISIONI ANNO 2022
Titolo 2	Spese in conto capitale	0,00	previsione di competenza	400.000,00	400.000,00	258.874,33	3.122.374,26
			di cui già impegnato*		52.155,51	347.844,49	0,00
			di cui fondo pluriennale vincolato	400.000,00	347.844,49	0,00	0,00
			previsione di cassa	0,00	52.155,51	255.674,33	
Totale programma 05	Gestione dei beni demaniali e patrimoniali	93.406,65	previsione di competenza	1.187.028,50	1.178.578,20	1.065.380,20	4.144.702,21
			di cui già impegnato*		604.655,51	351.943,69	36.297,73
			di cui fondo pluriennale vincolato	400.000,00	347.844,49	36.297,73	0,00
			previsione di cassa	83.596,74	861.916,41	999.131,85	
01 06 Programma 06	Ufficio tecnico						
Titolo 1	Spese correnti	251.287,35	previsione di competenza	829.712,34	715.368,25	651.787,04	679.127,43
			di cui già impegnato*		6.883,56	6.883,56	0,00
			di cui fondo pluriennale vincolato	0,00	0,00	0,00	0,00
			previsione di cassa	240.409,14	874.711,20	701.159,08	
Totale programma 06	Ufficio tecnico	251.287,35	previsione di competenza	829.712,34	715.368,25	651.787,04	679.127,43
			di cui già impegnato*		6.883,56	6.883,56	0,00
			di cui fondo pluriennale vincolato	0,00	0,00	0,00	0,00
			previsione di cassa	240.409,14	874.711,20	701.159,08	
01 08 Programma 08	Statistica e sistemi informativi						
Titolo 1	Spese correnti		previsione di competenza				20.000,00
			di cui già impegnato*				0,00
			di cui fondo pluriennale vincolato				0,00

MISSIONE, PROGRAMMA, TITOLO	DENOMINAZIONE	RESIDUI PRESUNTI AL TERMINE DELL'ESERCIZIO PRECEDENTE QUELLO CUI SI RIFERISCE IL BILANCIO		PREVISIONI DEFINITIVE DELL'ANNO PRECEDENTE QUELLO CUI SI RIFERISCE IL BILANCIO ⁽²⁾	PREVISIONI ANNO 2020	PREVISIONI ANNO 2021	PREVISIONI ANNO 2022
previsione di cassa							
Totale programma 08	Statistica e sistemi informativi		previsione di competenza				20.000,00
			di cui già impegnato*				0,00
			di cui fondo pluriennale vincolato				0,00
previsione di cassa							
01 09 Programma 09	Assistenza tecnico-amministrativa agli enti locali						
	Titolo 2 Spese in conto capitale		previsione di competenza		0,00		479.727,00
			di cui già impegnato*		0,00		0,00
			di cui fondo pluriennale vincolato		0,00		0,00
previsione di cassa							
Totale programma 09	Assistenza tecnico-amministrativa agli enti locali		previsione di competenza		0,00		479.727,00
			di cui già impegnato*		0,00		0,00
			di cui fondo pluriennale vincolato		0,00		0,00
previsione di cassa							
01 11 Programma 11	Altri servizi generali						
	Titolo 1 Spese correnti	52.670.083,75	previsione di competenza	24.520.168,81	17.902.502,78	17.277.405,12	19.374.972,91
			di cui già impegnato*		31.042,34	371.840,34	1.255.416,76
			di cui fondo pluriennale vincolato	103.252,11	350.795,00	1.255.416,76	0,00
previsione di cassa							
	Titolo 2 Spese in conto capitale		previsione di competenza			0,00	
			di cui già impegnate*			0,00	

MISSIONE, PROGRAMMA, TITOLO	DENOMINAZIONE	RESIDUI PRESUNTI AL TERMINE DELL'ESERCIZIO PRECEDENTE QUELLO CUI SI RIFERISCE IL BILANCIO		PREVISIONI DEFINITIVE DELL'ANNO PRECEDENTE QUELLO CUI SI RIFERISCE IL BILANCIO ⁽²⁾	PREVISIONI ANNO 2020	PREVISIONI ANNO 2021	PREVISIONI ANNO 2022
			di cui fondo pluriennale vincolato			0,00	
			previsione di cassa			0,00	
Totale programma 11	Altri servizi generali	52.670.083,75	previsione di competenza	24.520.168,81	17.902.502,78	17.277.405,12	19.374.972,91
			di cui già impegnato*		31.042,34	371.840,34	1.255.416,76
			di cui fondo pluriennale vincolato	103.252,11	350.795,00	1.255.416,76	0,00
			previsione di cassa	47.702.308,75	30.093.384,36	12.362.414,44	
TOTALE MISSIONE 01	Servizi istituzionali, generali e di gestione	53.826.602,82	previsione di competenza	34.098.155,52	25.995.382,45	24.967.399,23	30.402.551,62
			di cui già impegnato*		719.891,93	774.746,13	1.347.776,98
			di cui fondo pluriennale vincolato	503.731,83	733.604,93	1.341.536,98	0,00
			previsione di cassa	49.864.367,68	38.058.497,28	20.322.050,08	
MISSIONE 04 Istruzione e diritto allo studio							
04 02 Programma 02	Altri ordini di istruzione						
Titolo 1	Spese correnti	2.444.018,29	previsione di competenza	2.542.879,08	2.707.026,16	3.039.604,60	3.929.955,73
			di cui già impegnato*		0,00	0,00	115,00
			di cui fondo pluriennale vincolato	0,00	0,00	0,00	0,00
			previsione di cassa	1.599.983,73	3.524.165,73	2.767.779,24	
Titolo 2	Spese in conto capitale	1.089.987,11	previsione di competenza	2.336.128,41	2.214.498,29	648.220,77	11.321.067,18
			di cui già impegnato*		1.991.504,81	2.149.749,51	311.393,90
			di cui fondo pluriennale vincolato	2.210.168,29	2.149.749,51	311.393,90	0,00
			previsione di cassa	3.034.024,03	429.266,73	105.863,23	
Totale programma 02	Altri ordini di istruzione	3.534.005,40	previsione di competenza	4.879.007,49	4.921.524,45	3.687.825,37	15.251.022,91
			di cui già impegnato*		1.991.504,81	2.149.749,51	311.508,90

MISSIONE, PROGRAMMA, TITOLO	DENOMINAZIONE	RESIDUI PRESUNTI AL TERMINE DELL'ESERCIZIO PRECEDENTE QUELLO CUI SI RIFERISCE IL BILANCIO		PREVISIONI DEFINITIVE DELL'ANNO PRECEDENTE QUELLO CUI SI RIFERISCE IL BILANCIO ⁽²⁾	PREVISIONI ANNO 2020	PREVISIONI ANNO 2021	PREVISIONI ANNO 2022
			di cui fondo pluriennale vincolato	2.210.168,29	2.149.749,51	311.393,90	0,00
			previsione di cassa	4.634.007,76	3.953.432,46	2.873.642,47	
04 06 Programma 06	Servizi ausiliari all'istruzione						
	Titolo 1 Spese correnti		previsione di competenza				1.612.007,13
			di cui già impegnato*				0,00
			di cui fondo pluriennale vincolato				0,00
			previsione di cassa				
Totale programma 06	Servizi ausiliari all'istruzione		previsione di competenza				1.612.007,13
			di cui già impegnato*				0,00
			di cui fondo pluriennale vincolato				0,00
			previsione di cassa				
04 07 Programma 07	Diritto allo studio						
	Titolo 2 Spese in conto capitale	0,00	previsione di competenza	0,00	59.929,38	71.661,21	48.268,17
			di cui già impegnato*		0,00	59.929,38	0,00
			di cui fondo pluriennale vincolato	0,00	59.929,38	0,00	0,00
			previsione di cassa	0,00	0,00	59.929,38	
Totale programma 07	Diritto allo studio	0,00	previsione di competenza	0,00	59.929,38	71.661,21	48.268,17
			di cui già impegnato*		0,00	59.929,38	0,00
			di cui fondo pluriennale vincolato	0,00	59.929,38	0,00	0,00
			previsione di cassa	0,00	0,00	59.929,38	
TOTALE MISSIONE 04	Istruzione e diritto allo studio	3.534.005,40	previsione di competenza	4.879.007,49	4.981.453,83	3.759.486,58	16.911.298,21

MISSIONE, PROGRAMMA, TITOLO	DENOMINAZIONE	RESIDUI PRESUNTI AL TERMINE DELL'ESERCIZIO PRECEDENTE QUELLO CUI SI RIFERISCE IL BILANCIO		PREVISIONI DEFINITIVE DELL'ANNO PRECEDENTE QUELLO CUI SI RIFERISCE IL BILANCIO ⁽²⁾	PREVISIONI ANNO 2020	PREVISIONI ANNO 2021	PREVISIONI ANNO 2022
			di cui già impegnato*		1.991.504,81	2.209.678,89	311.508,90
			di cui fondo pluriennale vincolato	2.210.168,29	2.209.678,89	311.393,90	0,00
			previsione di cassa	4.634.007,76	3.953.432,46	2.933.571,85	
MISSIONE 05 Tutela e valorizzazione dei beni e attività culturali							
05 01	Valorizzazione dei beni di interesse storico						
Titolo 1 Spese correnti		57.213,00	previsione di competenza	783.695,95	784.162,97	785.615,98	811.350,51
			di cui già impegnato*		0,00	0,00	0,00
			di cui fondo pluriennale vincolato	0,00	0,00	0,00	0,00
			previsione di cassa	125.169,92	775.376,60	851.605,68	
Titolo 2 Spese in conto capitale			previsione di competenza				
			di cui già impegnate*				
			di cui fondo pluriennale vincolato				
			previsione di cassa				
Totale programma 01	Valorizzazione dei beni di interesse storico	57.213,00	previsione di competenza	783.695,95	784.162,97	785.615,98	811.350,51
			di cui già impegnato*		0,00	0,00	0,00
			di cui fondo pluriennale vincolato	0,00	0,00	0,00	0,00
			previsione di cassa	125.169,92	775.376,60	851.605,68	
TOTALE MISSIONE 05	Tutela e valorizzazione dei beni e attività culturali	57.213,00	previsione di competenza	783.695,95	784.162,97	785.615,98	811.350,51
			di cui già impegnato*		0,00	0,00	0,00
			di cui fondo pluriennale vincolato	0,00	0,00	0,00	0,00
			previsione di cassa	125.169,92	775.376,60	851.605,68	
MISSIONE 06 Politiche giovanili, sport e tempo libero							

MISSIONE, PROGRAMMA, TITOLO	DENOMINAZIONE	RESIDUI PRESUNTI AL TERMINE DELL'ESERCIZIO PRECEDENTE QUELLO CUI SI RIFERISCE IL BILANCIO		PREVISIONI DEFINITIVE DELL'ANNO PRECEDENTE QUELLO CUI SI RIFERISCE IL BILANCIO ⁽²⁾	PREVISIONI ANNO 2020	PREVISIONI ANNO 2021	PREVISIONI ANNO 2022
06 01 Programma 01	Sport e tempo libero						
Titolo 1	Spese correnti	5.561,00	previsione di competenza	76.927,15	77.054,25	80.365,78	80.135,37
			di cui già impegnato*		0,00	0,00	0,00
			di cui fondo pluriennale vincolato	0,00	0,00	0,00	0,00
			previsione di cassa	11.557,37	76.973,71	86.007,32	
Titolo 2	Spese in conto capitale		previsione di competenza				
			di cui già impegnate*				
			di cui fondo pluriennale vincolato				
			previsione di cassa				
Totale programma 01	Sport e tempo libero	5.561,00	previsione di competenza	76.927,15	77.054,25	80.365,78	80.135,37
			di cui già impegnato*		0,00	0,00	0,00
			di cui fondo pluriennale vincolato	0,00	0,00	0,00	0,00
			previsione di cassa	11.557,37	76.973,71	86.007,32	
TOTALE MISSIONE 06	Politiche giovanili, sport e tempo libero	5.561,00	previsione di competenza	76.927,15	77.054,25	80.365,78	80.135,37
			di cui già impegnato*		0,00	0,00	0,00
			di cui fondo pluriennale vincolato	0,00	0,00	0,00	0,00
			previsione di cassa	11.557,37	76.973,71	86.007,32	
MISSIONE 07 Turismo							
07 01 Programma 01	Sviluppo e la valorizzazione del turismo						
Titolo 1	Spese correnti	51.352,00	previsione di competenza	710.161,21	695.218,11	696.565,70	700.631,80
			di cui già impegnato*		0,00	0,00	0,00

MISSIONE, PROGRAMMA, TITOLO	DENOMINAZIONE	RESIDUI PRESUNTI AL TERMINE DELL'ESERCIZIO PRECEDENTE QUELLO CUI SI RIFERISCE IL BILANCIO		PREVISIONI DEFINITIVE DELL'ANNO PRECEDENTE QUELLO CUI SI RIFERISCE IL BILANCIO ⁽²⁾	PREVISIONI ANNO 2020	PREVISIONI ANNO 2021	PREVISIONI ANNO 2022
Titolo 2	Spese in conto capitale		di cui fondo pluriennale vincolato	0,00	0,00	0,00	0,00
			previsione di cassa	112.854,33	693.562,40	749.573,41	
			previsione di competenza				
			di cui già impegnate*				
			di cui fondo pluriennale vincolato				
			previsione di cassa				
Totale programma 01	Sviluppo e la valorizzazione del turismo	51.352,00	previsione di competenza	710.161,21	695.218,11	696.565,70	700.631,80
			di cui già impegnato*		0,00	0,00	0,00
			di cui fondo pluriennale vincolato	0,00	0,00	0,00	0,00
			previsione di cassa	112.854,33	693.562,40	749.573,41	
TOTALE MISSIONE 07	Turismo	51.352,00	previsione di competenza	710.161,21	695.218,11	696.565,70	700.631,80
			di cui già impegnato*		0,00	0,00	0,00
			di cui fondo pluriennale vincolato	0,00	0,00	0,00	0,00
			previsione di cassa	112.854,33	693.562,40	749.573,41	
MISSIONE 08 Assetto del territorio ed edilizia abitativa							
08 01 Programma 01	Urbanistica e assetto del territorio						
Titolo 2	Spese in conto capitale	320.717,16	previsione di competenza	0,00	0,00	0,00	0,00
			di cui già impegnato*		0,00	0,00	0,00
			di cui fondo pluriennale vincolato	0,00	0,00	0,00	0,00
			previsione di cassa	320.717,16	317.104,36	3.612,80	
Totale programma 01	Urbanistica e assetto del territorio	320.717,16	previsione di competenza	0,00	0,00	0,00	0,00
			di cui già impegnato*		0,00	0,00	0,00

	di cui fondo pluriennale vincolato	0,00	0,00	0,00	0,00
	previsione di cassa	112.854,33	693.562,40	749.573,41	
Titolo 2	Spese in conto capitale				
	previsione di competenza				
	di cui già impegnate*				
	di cui fondo pluriennale vincolato				
	previsione di cassa				

Totale programma 01	Sviluppo e la valorizzazione del turismo	51.352,00	previsione di competenza	710.161,21	695.218,11	696.565,70	700.631,80
			di cui già impegnato*		0,00	0,00	0,00
			di cui fondo pluriennale vincolato	0,00	0,00	0,00	0,00
			previsione di cassa	112.854,33	693.562,40	749.573,41	

TOTALE MISSIONE 07	Turismo	51.352,00	previsione di competenza	710.161,21	695.218,11	696.565,70	700.631,80
			di cui già impegnato*		0,00	0,00	0,00
			di cui fondo pluriennale vincolato	0,00	0,00	0,00	0,00
			previsione di cassa	112.854,33	693.562,40	749.573,41	

MISSIONE 08 *Assetto del territorio ed edilizia abitativa*

08 01							
Programma 01		Urbanistica e assetto del territorio					
Titolo 2							
Spese in conto capitale		320.717,16	previsione di competenza	0,00	0,00	0,00	0,00
			di cui già impegnato*		0,00	0,00	0,00
			di cui fondo pluriennale vincolato	0,00	0,00	0,00	0,00
			previsione di cassa	320.717,16	317.104,36	3.612,80	

Totale programma 01	Urbanistica e assetto del territorio	320.717,16	previsione di competenza	0,00	0,00	0,00	0,00
			di cui già impegnato*		0,00	0,00	0,00

MISSIONE, PROGRAMMA, TITOLO	DENOMINAZIONE	RESIDUI PRESUNTI AL TERMINE DELL'ESERCIZIO PRECEDENTE QUELLO CUI SI RIFERISCE IL BILANCIO		PREVISIONI DEFINITIVE DELL'ANNO PRECEDENTE QUELLO CUI SI RIFERISCE IL BILANCIO ⁽²⁾	PREVISIONI ANNO 2020	PREVISIONI ANNO 2021	PREVISIONI ANNO 2022
			di cui fondo pluriennale vincolato	0,00	0,00	0,00	0,00
			previsione di cassa	320.717,16	317.104,36	3.612,80	
TOTALE MISSIONE 08	Assetto del territorio ed edilizia abitativa	320.717,16	previsione di competenza	0,00	0,00	0,00	0,00
			di cui già impegnato*		0,00	0,00	0,00
			di cui fondo pluriennale vincolato	0,00	0,00	0,00	0,00
			previsione di cassa	320.717,16	317.104,36	3.612,80	
MISSIONE 09	Sviluppo sostenibile e tutela del territorio e dell'ambiente						
09 02 Programma 02	Tutela, valorizzazione e recupero ambientale						
Titolo 1	Spese correnti	57.100,70	previsione di competenza	733.184,34	684.318,05	644.515,77	653.996,31
			di cui già impegnato*		0,00	0,00	0,00
			di cui fondo pluriennale vincolato	0,00	0,00	0,00	0,00
			previsione di cassa	129.123,91	682.438,38	703.496,14	
Totale programma 02	Tutela, valorizzazione e recupero ambientale	57.100,70	previsione di competenza	733.184,34	684.318,05	644.515,77	653.996,31
			di cui già impegnato*		0,00	0,00	0,00
			di cui fondo pluriennale vincolato	0,00	0,00	0,00	0,00
			previsione di cassa	129.123,91	682.438,38	703.496,14	
09 05 Programma 05	Aree protette, parchi naturali, protezione naturalistica e forestazione						
Titolo 1	Spese correnti	65.330,50	previsione di competenza	542.949,14	541.078,18	511.587,94	510.680,71
			di cui già impegnato*		0,00	0,00	0,00
			di cui fondo pluriennale vincolato	0,00	0,00	0,00	0,00
			previsione di cassa	108.534,90	533.568,25	545.644,80	

MISSIONE, PROGRAMMA, TITOLO	DENOMINAZIONE	RESIDUI PRESUNTI AL TERMINE DELL'ESERCIZIO PRECEDENTE QUELLO CUI SI RIFERISCE IL BILANCIO		PREVISIONI DEFINITIVE DELL'ANNO PRECEDENTE QUELLO CUI SI RIFERISCE IL BILANCIO ⁽²⁾	PREVISIONI ANNO 2020	PREVISIONI ANNO 2021	PREVISIONI ANNO 2022
Titolo 2 Spese in conto capitale			previsione di competenza			0,00	718.400,00
			di cui già impegnato*			0,00	0,00
			di cui fondo pluriennale vincolato			0,00	0,00
			previsione di cassa			0,00	
Totale programma 05	Aree protette, parchi naturali, protezione naturalistica e forestazione	65.330,50	previsione di competenza	542.949,14	541.078,18	511.587,94	1.229.080,71
			di cui già impegnato*		0,00	0,00	0,00
			di cui fondo pluriennale vincolato	0,00	0,00	0,00	0,00
			previsione di cassa	108.534,90	533.568,25	545.644,80	
09 06 Programma 06	Tutela e valorizzazione delle risorse idriche						
Titolo 1 Spese correnti		3.103,00	previsione di competenza	40.831,60	41.040,23	41.038,13	41.033,48
			di cui già impegnato*		0,00	0,00	0,00
			di cui fondo pluriennale vincolato	0,00	0,00	0,00	0,00
			previsione di cassa	6.458,19	41.011,96	44.169,40	
Totale programma 06	Tutela e valorizzazione delle risorse idriche	3.103,00	previsione di competenza	40.831,60	41.040,23	41.038,13	41.033,48
			di cui già impegnato*		0,00	0,00	0,00
			di cui fondo pluriennale vincolato	0,00	0,00	0,00	0,00
			previsione di cassa	6.458,19	41.011,96	44.169,40	
09 08 Programma 08	Qualità dell'aria e riduzione dell'inquinamento						
Titolo 1 Spese correnti		884.643,11	previsione di competenza	1.002.018,84	994.033,73	796.319,40	628.527,09
			di cui già impegnato*		41.445,97	43.689,00	0,00
			di cui fondo pluriennale vincolato	0,00	0,00	0,00	0,00

MISSIONE, PROGRAMMA, TITOLO	DENOMINAZIONE	RESIDUI PRESUNTI AL TERMINE DELL'ESERCIZIO PRECEDENTE QUELLO CUI SI RIFERISCE IL BILANCIO		PREVISIONI DEFINITIVE DELL'ANNO PRECEDENTE QUELLO CUI SI RIFERISCE IL BILANCIO ⁽²⁾	PREVISIONI ANNO 2020	PREVISIONI ANNO 2021	PREVISIONI ANNO 2022
			previsione di cassa	588.345,59	1.417.230,62	731.774,15	
Totale programma 08	Qualità dell'aria e riduzione dell'inquinamento	884.643,11	previsione di competenza	1.002.018,84	994.033,73	796.319,40	628.527,09
			di cui già impegnato*		41.445,97	43.689,00	0,00
			di cui fondo pluriennale vincolato	0,00	0,00	0,00	0,00
			previsione di cassa	588.345,59	1.417.230,62	731.774,15	
TOTALE MISSIONE 09	Sviluppo sostenibile e tutela del territorio e dell'ambiente	1.010.177,31	previsione di competenza	2.318.983,92	2.260.470,19	1.993.461,24	2.552.637,59
			di cui già impegnato*		41.445,97	43.689,00	0,00
			di cui fondo pluriennale vincolato	0,00	0,00	0,00	0,00
			previsione di cassa	832.462,59	2.674.249,21	2.025.084,49	
MISSIONE 10 Trasporti e diritto alla mobilità							
10 02 Programma 02	Trasporto pubblico locale						
Titolo 1	Spese correnti	1.491,27	previsione di competenza	1.380,00	765,00	757,00	1.000,00
			di cui già impegnato*		0,00	0,00	0,00
			di cui fondo pluriennale vincolato	0,00	0,00	0,00	0,00
			previsione di cassa	1.315,73	526,62	1.522,00	
Totale programma 02	Trasporto pubblico locale	1.491,27	previsione di competenza	1.380,00	765,00	757,00	1.000,00
			di cui già impegnato*		0,00	0,00	0,00
			di cui fondo pluriennale vincolato	0,00	0,00	0,00	0,00
			previsione di cassa	1.315,73	526,62	1.522,00	
10 05 Programma 05	Viabilità e infrastrutture stradali						
Titolo 1	Spese correnti	590.435,37	previsione di competenza	1.575.487,50	1.361.561,18	1.216.691,86	1.439.209,72

MISSIONE, PROGRAMMA, TITOLO	DENOMINAZIONE	RESIDUI PRESUNTI AL TERMINE DELL'ESERCIZIO PRECEDENTE QUELLO CUI SI RIFERISCE IL BILANCIO		PREVISIONI DEFINITIVE DELL'ANNO PRECEDENTE QUELLO CUI SI RIFERISCE IL BILANCIO ⁽²⁾	PREVISIONI ANNO 2020	PREVISIONI ANNO 2021	PREVISIONI ANNO 2022
			di cui già impegnato*		0,00	0,00	0,00
			di cui fondo pluriennale vincolato	0,00	0,00	0,00	0,00
			previsione di cassa	734.049,93	1.703.167,71	1.295.364,21	
Titolo 2	Spese in conto capitale	1.981.568,80	previsione di competenza	4.761.724,75	9.930.319,01	23.247.096,70	46.932.885,38
			di cui già impegnato*		4.015.267,48	8.027.150,99	18.129.435,42
			di cui fondo pluriennale vincolato	4.104.566,18	8.027.150,99	18.129.435,42	0,00
			previsione di cassa	2.738.914,49	2.436.504,50	3.369.623,49	
Totale programma 05	Viabilità e infrastrutture stradali	2.572.004,17	previsione di competenza	6.337.212,25	11.291.880,19	24.463.788,56	48.372.095,10
			di cui già impegnato*		4.015.267,48	8.027.150,99	18.129.435,42
			di cui fondo pluriennale vincolato	4.104.566,18	8.027.150,99	18.129.435,42	0,00
			previsione di cassa	3.472.964,42	4.139.672,21	4.664.987,70	
TOTALE MISSIONE 10	Trasporti e diritto alla mobilità	2.573.495,44	previsione di competenza	6.338.592,25	11.292.645,19	24.464.545,56	48.373.095,10
			di cui già impegnato*		4.015.267,48	8.027.150,99	18.129.435,42
			di cui fondo pluriennale vincolato	4.104.566,18	8.027.150,99	18.129.435,42	0,00
			previsione di cassa	3.474.280,15	4.140.198,83	4.666.509,70	
MISSIONE 11 Soccorso civile							
11 01 Programma 01	Sistema di protezione civile						
Titolo 1	Spese correnti	30.318,00	previsione di competenza	408.781,89	413.864,51	407.952,18	405.712,40
			di cui già impegnato*		0,00	0,00	0,00
			di cui fondo pluriennale vincolato	0,00	0,00	0,00	0,00
			previsione di cassa	63.977,60	411.431,25	440.703,44	
Titolo 2	Spese in conto capitale		previsione di competenza			0,00	
			di cui già impegnate*			0,00	

MISSIONE, PROGRAMMA, TITOLO	DENOMINAZIONE	RESIDUI PRESUNTI AL TERMINE DELL'ESERCIZIO PRECEDENTE QUELLO CUI SI RIFERISCE IL BILANCIO		PREVISIONI DEFINITIVE DELL'ANNO PRECEDENTE QUELLO CUI SI RIFERISCE IL BILANCIO ⁽²⁾	PREVISIONI ANNO 2020	PREVISIONI ANNO 2021	PREVISIONI ANNO 2022
			di cui fondo pluriennale vincolato			0,00	
			previsione di cassa			0,00	
Totale programma 01	Sistema di protezione civile	30.318,00	previsione di competenza	408.781,89	413.864,51	407.952,18	405.712,40
			di cui già impegnato*		0,00	0,00	0,00
			di cui fondo pluriennale vincolato	0,00	0,00	0,00	0,00
			previsione di cassa	63.977,60	411.431,25	440.703,44	
TOTALE MISSIONE 11	Soccorso civile	30.318,00	previsione di competenza	408.781,89	413.864,51	407.952,18	405.712,40
			di cui già impegnato*		0,00	0,00	0,00
			di cui fondo pluriennale vincolato	0,00	0,00	0,00	0,00
			previsione di cassa	63.977,60	411.431,25	440.703,44	
MISSIONE 12 Diritti sociali, politiche sociali e famiglia							
12 01 Programma 01	Interventi per l'infanzia e i minori e per asili nido						
Titolo 1	Spese correnti	1.796.240,90	previsione di competenza	3.071.495,47	3.447.216,92	4.682.429,65	2.563.261,54
			di cui già impegnato*		0,00	0,00	0,00
			di cui fondo pluriennale vincolato	0,00	0,00	0,00	0,00
			previsione di cassa	1.996.784,32	3.125.535,25	3.597.145,40	
Totale programma 01	Interventi per l'infanzia e i minori e per asili nido	1.796.240,90	previsione di competenza	3.071.495,47	3.447.216,92	4.682.429,65	2.563.261,54
			di cui già impegnato*		0,00	0,00	0,00
			di cui fondo pluriennale vincolato	0,00	0,00	0,00	0,00
			previsione di cassa	1.996.784,32	3.125.535,25	3.597.145,40	
TOTALE MISSIONE 12	Diritti sociali, politiche sociali e famiglia	1.796.240,90	previsione di competenza	3.071.495,47	3.447.216,92	4.682.429,65	2.563.261,54
			di cui già impegnato*		0,00	0,00	0,00

MISSIONE, PROGRAMMA, TITOLO	DENOMINAZIONE	RESIDUI PRESUNTI AL TERMINE DELL'ESERCIZIO PRECEDENTE QUELLO CUI SI RIFERISCE IL BILANCIO		PREVISIONI DEFINITIVE DELL'ANNO PRECEDENTE QUELLO CUI SI RIFERISCE IL BILANCIO ⁽²⁾	PREVISIONI ANNO 2020	PREVISIONI ANNO 2021	PREVISIONI ANNO 2022
			di cui fondo pluriennale vincolato	0,00	0,00	0,00	0,00
			previsione di cassa	1.996.784,32	3.125.535,25	3.597.145,40	
MISSIONE 14 Sviluppo economico e competitività							
14 01	Industria, PMI e Artigianato						
Programma 01							
	Titolo 1 Spese correnti	9.952,00	previsione di competenza	128.981,64	131.910,65	114.200,26	124.708,95
			di cui già impegnato*		0,00	0,00	0,00
			di cui fondo pluriennale vincolato	0,00	0,00	0,00	0,00
			previsione di cassa	20.423,12	131.768,36	124.294,55	
	Titolo 2 Spese in conto capitale		previsione di competenza				
			di cui già impegnate*				
			di cui fondo pluriennale vincolato				
			previsione di cassa				
Totale programma 01	Industria, PMI e Artigianato	9.952,00	previsione di competenza	128.981,64	131.910,65	114.200,26	124.708,95
			di cui già impegnato*		0,00	0,00	0,00
			di cui fondo pluriennale vincolato	0,00	0,00	0,00	0,00
			previsione di cassa	20.423,12	131.768,36	124.294,55	
TOTALE MISSIONE 14	Sviluppo economico e competitività	9.952,00	previsione di competenza	128.981,64	131.910,65	114.200,26	124.708,95
			di cui già impegnato*		0,00	0,00	0,00
			di cui fondo pluriennale vincolato	0,00	0,00	0,00	0,00
			previsione di cassa	20.423,12	131.768,36	124.294,55	
MISSIONE 15 Politiche per il lavoro e la formazione professionale							
15 01	Servizi per lo sviluppo del mercato del lavoro						
Programma 01							

MISSIONE, PROGRAMMA, TITOLO	DENOMINAZIONE	RESIDUI PRESUNTI AL TERMINE DELL'ESERCIZIO PRECEDENTE QUELLO CUI SI RIFERISCE IL BILANCIO		PREVISIONI DEFINITIVE DELL'ANNO PRECEDENTE QUELLO CUI SI RIFERISCE IL BILANCIO ⁽²⁾	PREVISIONI ANNO 2020	PREVISIONI ANNO 2021	PREVISIONI ANNO 2022
Titolo 1	Spese correnti	30.948,00	previsione di competenza	3.463.335,04	3.371.968,59	3.333.101,28	3.345.624,89
			di cui già impegnato*		0,00	0,00	0,00
			di cui fondo pluriennale vincolato	0,00	0,00	0,00	0,00
			previsione di cassa	326.408,18	3.371.440,24	3.364.577,63	
Totale programma 01	Servizi per lo sviluppo del mercato del lavoro	30.948,00	previsione di competenza	3.463.335,04	3.371.968,59	3.333.101,28	3.345.624,89
			di cui già impegnato*		0,00	0,00	0,00
			di cui fondo pluriennale vincolato	0,00	0,00	0,00	0,00
			previsione di cassa	326.408,18	3.371.440,24	3.364.577,63	
15 02 Programma 02	Formazione professionale						
Titolo 1	Spese correnti	662.123,00	previsione di competenza	1.422.475,11	571.764,62	416.571,77	608.359,90
			di cui già impegnato*		102,70	0,00	0,00
			di cui fondo pluriennale vincolato	102,70	0,00	0,00	0,00
			previsione di cassa	115.787,09	859.538,82	547.568,27	
Totale programma 02	Formazione professionale	662.123,00	previsione di competenza	1.422.475,11	571.764,62	416.571,77	608.359,90
			di cui già impegnato*		102,70	0,00	0,00
			di cui fondo pluriennale vincolato	102,70	0,00	0,00	0,00
			previsione di cassa	115.787,09	859.538,82	547.568,27	
TOTALE MISSIONE 15	Politiche per il lavoro e la formazione professionale	693.071,00	previsione di competenza	4.885.810,15	3.943.733,21	3.749.673,05	3.953.984,79
			di cui già impegnato*		102,70	0,00	0,00
			di cui fondo pluriennale vincolato	102,70	0,00	0,00	0,00
			previsione di cassa	442.195,27	4.230.979,06	3.912.145,90	

MISSIONE, PROGRAMMA, TITOLO	DENOMINAZIONE	RESIDUI PRESUNTI AL TERMINE DELL'ESERCIZIO PRECEDENTE QUELLO CUI SI RIFERISCE IL BILANCIO		PREVISIONI DEFINITIVE DELL'ANNO PRECEDENTE QUELLO CUI SI RIFERISCE IL BILANCIO ⁽²⁾	PREVISIONI ANNO 2020	PREVISIONI ANNO 2021	PREVISIONI ANNO 2022
MISSIONE 16 Agricoltura, politiche agroalimentari e pesca							
16 01	Sviluppo del settore agricolo e del sistema agroalimentare						
Programma 01							
Titolo 1	Spese correnti	1.924,00	previsione di competenza	51.652,19	25.469,97	25.378,42	25.461,45
			di cui già impegnato*		0,00	0,00	0,00
			di cui fondo pluriennale vincolato	0,00	0,00	0,00	0,00
			previsione di cassa	10.125,86	25.443,21	27.329,18	
Titolo 2	Spese in conto capitale		previsione di competenza			0,00	
			di cui già impegnate*			0,00	
			di cui fondo pluriennale vincolato			0,00	
			previsione di cassa			0,00	
Totale programma 01	Sviluppo del settore agricolo e del sistema agroalimentare	1.924,00	previsione di competenza	51.652,19	25.469,97	25.378,42	25.461,45
			di cui già impegnato*		0,00	0,00	0,00
			di cui fondo pluriennale vincolato	0,00	0,00	0,00	0,00
			previsione di cassa	10.125,86	25.443,21	27.329,18	
16 02	Caccia e pesca						
Programma 02							
Titolo 1	Spese correnti	0,00	previsione di competenza	0,00	26.715,74	57.215,32	25.000,00
			di cui già impegnato*		0,00	0,00	0,00
			di cui fondo pluriennale vincolato	0,00	0,00	0,00	0,00
			previsione di cassa	0,00	17.081,48	28.743,59	
Titolo 2	Spese in conto capitale		previsione di competenza			57.215,32	
			di cui già impegnate*			0,00	
			di cui fondo pluriennale vincolato			0,00	

MISSIONE, PROGRAMMA, TITOLO	DENOMINAZIONE	RESIDUI PRESUNTI AL TERMINE DELL'ESERCIZIO PRECEDENTE QUELLO CUI SI RIFERISCE IL BILANCIO		PREVISIONI DEFINITIVE DELL'ANNO PRECEDENTE QUELLO CUI SI RIFERISCE IL BILANCIO ⁽²⁾	PREVISIONI ANNO 2020	PREVISIONI ANNO 2021	PREVISIONI ANNO 2022
previsione di cassa					28.743,59		
Totale programma 02	Caccia e pesca	0,00	previsione di competenza	0,00	26.715,74		25.000,00
			di cui già impegnato*		0,00		0,00
			di cui fondo pluriennale vincolato	0,00	0,00		0,00
			previsione di cassa	0,00	17.081,48		
TOTALE MISSIONE 16	Agricoltura, politiche agroalimentari e pesca	1.924,00	previsione di competenza	51.652,19	52.185,71	82.593,74	50.461,45
			di cui già impegnato*		0,00	0,00	0,00
			di cui fondo pluriennale vincolato	0,00	0,00	0,00	0,00
			previsione di cassa	10.125,86	42.524,69	56.072,77	
MISSIONE 17 Energia e diversificazione delle fonti energetiche							
17 01 Programma 01	Fonti energetiche						
	Titolo 1 Spese correnti		previsione di competenza				
			di cui già impegnate*				
			di cui fondo pluriennale vincolato				
			previsione di cassa				
Totale programma 01	Fonti energetiche		previsione di competenza				
			di cui già impegnate*				
			di cui fondo pluriennale vincolato				
			previsione di cassa				
TOTALE MISSIONE 17	Energia e diversificazione delle fonti energetiche		previsione di competenza				
			di cui già impegnate*				
			di cui fondo pluriennale vincolato				

MISSIONE, PROGRAMMA, TITOLO	DENOMINAZIONE	RESIDUI PRESUNTI AL TERMINE DELL'ESERCIZIO PRECEDENTE QUELLO CUI SI RIFERISCE IL BILANCIO		PREVISIONI DEFINITIVE DELL'ANNO PRECEDENTE QUELLO CUI SI RIFERISCE IL BILANCIO ⁽²⁾	PREVISIONI ANNO 2020	PREVISIONI ANNO 2021	PREVISIONI ANNO 2022
previsione di cassa							
MISSIONE 20 Fondi e accantonamenti							
20 01 Programma 01	Fondo di riserva						
	Titolo 1 Spese correnti	0,00	previsione di competenza	0,00	222.575,01	829.990,64	829.921,54
			di cui già impegnato*		0,00	0,00	0,00
			di cui fondo pluriennale vincolato	0,00	0,00	0,00	0,00
			previsione di cassa	0,00	0,00	0,00	
Totale programma 01	Fondo di riserva	0,00	previsione di competenza	0,00	222.575,01	829.990,64	829.921,54
			di cui già impegnato*		0,00	0,00	0,00
			di cui fondo pluriennale vincolato	0,00	0,00	0,00	0,00
			previsione di cassa	0,00	0,00	0,00	
20 02 Programma 02	Fondo crediti di dubbia esigibilità						
	Titolo 1 Spese correnti	0,00	previsione di competenza	0,00	252.361,33	877.593,28	865.296,11
			di cui già impegnato*		0,00	0,00	0,00
			di cui fondo pluriennale vincolato	0,00	0,00	0,00	0,00
			previsione di cassa	0,00	0,00	0,00	
Totale programma 02	Fondo crediti di dubbia esigibilità	0,00	previsione di competenza	0,00	252.361,33	877.593,28	865.296,11
			di cui già impegnato*		0,00	0,00	0,00
			di cui fondo pluriennale vincolato	0,00	0,00	0,00	0,00
			previsione di cassa	0,00	0,00	0,00	
20 03 Programma 03	Altri fondi						

MISSIONE, PROGRAMMA, TITOLO	DENOMINAZIONE	RESIDUI PRESUNTI AL TERMINE DELL'ESERCIZIO PRECEDENTE QUELLO CUI SI RIFERISCE IL BILANCIO		PREVISIONI DEFINITIVE DELL'ANNO PRECEDENTE QUELLO CUI SI RIFERISCE IL BILANCIO ⁽²⁾	PREVISIONI ANNO 2020	PREVISIONI ANNO 2021	PREVISIONI ANNO 2022
Titolo 1	Spese correnti	0,00	previsione di competenza			2.217.034,24	612.482,97
			di cui già impegnato*			0,00	0,00
			di cui fondo pluriennale vincolato			0,00	0,00
			previsione di cassa			0,00	
Titolo 4	Rimborso Prestiti		previsione di competenza			0,00	
			di cui già impegnato*			0,00	
			di cui fondo pluriennale vincolato			0,00	
			previsione di cassa			0,00	
Totale programma 03	Altri fondi	0,00	previsione di competenza			2.217.034,24	612.482,97
			di cui già impegnato*			0,00	0,00
			di cui fondo pluriennale vincolato			0,00	0,00
			previsione di cassa			0,00	
TOTALE MISSIONE 20	Fondi e accantonamenti	0,00	previsione di competenza	0,00	474.936,34	3.924.618,16	2.307.700,62
			di cui già impegnato*		0,00	0,00	0,00
			di cui fondo pluriennale vincolato	0,00	0,00	0,00	0,00
			previsione di cassa	0,00	0,00	0,00	
MISSIONE 50 Debito pubblico							
50 01 Programma 01	Quota interessi ammortamento mutui e prestiti obbligazionari						
Titolo 1	Spese correnti	0,00	previsione di competenza	3.190.421,41	2.973.463,26	2.921.982,18	2.859.337,71
			di cui già impegnato*		0,00	0,00	0,00
			di cui fondo pluriennale vincolato	0,00	0,00	0,00	0,00
			previsione di cassa	0,00	2.973.463,26	2.921.982,18	

MISSIONE, PROGRAMMA, TITOLO	DENOMINAZIONE	RESIDUI PRESUNTI AL TERMINE DELL'ESERCIZIO PRECEDENTE QUELLO CUI SI RIFERISCE IL BILANCIO		PREVISIONI DEFINITIVE DELL'ANNO PRECEDENTE QUELLO CUI SI RIFERISCE IL BILANCIO ⁽²⁾	PREVISIONI ANNO 2020	PREVISIONI ANNO 2021	PREVISIONI ANNO 2022
Totale programma 01	Quota interessi ammortamento mutui e prestiti obbligazionari	0,00	previsione di competenza	3.190.421,41	2.973.463,26	2.921.982,18	2.859.337,71
			di cui già impegnato*		0,00	0,00	0,00
			di cui fondo pluriennale vincolato	0,00	0,00	0,00	0,00
			previsione di cassa	0,00	2.973.463,26	2.921.982,18	
50 02 Programma 02	Quota capitale ammortamento mutui e prestiti obbligazionari						
Titolo 4	Rimborso Prestiti	0,00	previsione di competenza	3.444.421,17	3.383.588,24	4.134.766,26	4.038.115,83
			di cui già impegnato*		0,00	0,00	0,00
			di cui fondo pluriennale vincolato	0,00	0,00	0,00	0,00
			previsione di cassa	0,00	3.383.588,24	4.134.766,26	
Totale programma 02	Quota capitale ammortamento mutui e prestiti obbligazionari	0,00	previsione di competenza	3.444.421,17	3.383.588,24	4.134.766,26	4.038.115,83
			di cui già impegnato*		0,00	0,00	0,00
			di cui fondo pluriennale vincolato	0,00	0,00	0,00	0,00
			previsione di cassa	0,00	3.383.588,24	4.134.766,26	
TOTALE MISSIONE 50	Debito pubblico	0,00	previsione di competenza	6.634.842,58	6.357.051,50	7.056.748,44	6.897.453,54
			di cui già impegnato*		0,00	0,00	0,00
			di cui fondo pluriennale vincolato	0,00	0,00	0,00	0,00
			previsione di cassa	0,00	6.357.051,50	7.056.748,44	
MISSIONE 60	Anticipazioni finanziarie						
60 01 Programma 01	Restituzione anticipazione di tesoreria						
Titolo 5	Chiusura Anticipazioni ricevute da istituto tesoriere/cassiere		previsione di competenza			63.648.206,99	70.000.000,00

MISSIONE, PROGRAMMA, TITOLO	DENOMINAZIONE	RESIDUI PRESUNTI AL TERMINE DELL'ESERCIZIO PRECEDENTE QUELLO CUI SI RIFERISCE IL BILANCIO		PREVISIONI DEFINITIVE DELL'ANNO PRECEDENTE QUELLO CUI SI RIFERISCE IL BILANCIO ⁽²⁾	PREVISIONI ANNO 2020	PREVISIONI ANNO 2021	PREVISIONI ANNO 2022
			di cui già impegnato*			0,00	0,00
			di cui fondo pluriennale vincolato			0,00	0,00
			previsione di cassa			54.425.263,40	
Totale programma 01	Restituzione anticipazione di tesoreria		previsione di competenza			63.648.206,99	70.000.000,00
			di cui già impegnato*			0,00	0,00
			di cui fondo pluriennale vincolato			0,00	0,00
			previsione di cassa			54.425.263,40	
TOTALE MISSIONE 60	Anticipazioni finanziarie		previsione di competenza			63.648.206,99	70.000.000,00
			di cui già impegnato*			0,00	0,00
			di cui fondo pluriennale vincolato			0,00	0,00
			previsione di cassa			54.425.263,40	
MISSIONE 99 Servizi per conto terzi							
99 01 Programma 01	Servizi per conto terzi e Partite di giro						
	Titolo 7 Uscite per conto terzi e partite di giro	315.280,00	previsione di competenza	77.797.037,68	80.675.981,15	65.878.001,09	13.083.718,24
			di cui già impegnato*		26.399,93	25.964,97	10.884,06
			di cui fondo pluriennale vincolato	0,00	0,00	0,00	0,00
			previsione di cassa	232.734,72	80.671.548,56	65.540.383,95	
Totale programma 01	Servizi per conto terzi e Partite di giro	315.280,00	previsione di competenza	77.797.037,68	80.675.981,15	65.878.001,09	13.083.718,24
			di cui già impegnato*		26.399,93	25.964,97	10.884,06
			di cui fondo pluriennale vincolato	0,00	0,00	0,00	0,00
			previsione di cassa	232.734,72	80.671.548,56	65.540.383,95	
TOTALE MISSIONE 99	Servizi per conto terzi	315.280,00	previsione di competenza	77.797.037,68	80.675.981,15	65.878.001,09	13.083.718,24

MISSIONE, PROGRAMMA, TITOLO	DENOMINAZIONE	RESIDUI PRESUNTI AL TERMINE DELL'ESERCIZIO PRECEDENTE QUELLO CUI SI RIFERISCE IL BILANCIO		PREVISIONI DEFINITIVE DELL'ANNO PRECEDENTE QUELLO CUI SI RIFERISCE IL BILANCIO ⁽²⁾	PREVISIONI ANNO 2020	PREVISIONI ANNO 2021	PREVISIONI ANNO 2022
			di cui già impegnato*		26.399,93	25.964,97	10.884,06
			di cui fondo pluriennale vincolato	0,00	0,00	0,00	0,00
			previsione di cassa	232.734,72	80.671.548,56	65.540.383,95	
	TOTALE MISSIONI	64.225.910,03	previsione di competenza	142.184.125,09	141.583.266,98	206.291.863,63	200.643.234,73
			di cui già impegnato*		6.794.612,82	11.081.229,98	19.799.605,36
			di cui fondo pluriennale vincolato	6.818.569,00	10.970.434,81	19.782.366,30	0,00
			previsione di cassa	62.141.657,85	145.660.233,52	166.790.773,18	
	TOTALE GENERALE DELLE SPESE	64.225.910,03	previsione di competenza	142.184.125,09	141.583.266,98	206.291.863,63	200.643.234,73
			di cui già impegnato*		6.794.612,82	11.081.229,98	19.799.605,36
			di cui fondo pluriennale vincolato	6.818.569,00	10.970.434,81	19.782.366,30	0,00
			previsione di cassa	62.141.657,85	145.660.233,52	166.790.773,18	

Quadro generale riassuntivo.

QUADRO GENERALE RIASSUNTIVO* 2020 - 2021 - 2022

ENTRATE	CASSA ANNO 2020	COMPETENZA ANNO 2020	COMPETENZA ANNO 2021	COMPETENZA ANNO 2022	SPESE	CASSA ANNO 2020	COMPETENZA ANNO 2020	COMPETENZA ANNO 2021	COMPETENZA ANNO 2022
Fondo di cassa all'inizio dell'esercizio	5.776.895,03								
Utilizzo avanzo di amministrazione		0,00	2.587.728,94	23.030.722,68	Disavanzo di amministrazione⁽¹⁾		0,00	0,00	4.347.153,01
<i>di cui Utilizzo Fondo anticipazioni di liquidità</i>		0,00	0,00	0,00	Disavanzo derivante da debito autorizzato e non contratto⁽²⁾		0,00	0,00	0,00
Fondo pluriennale vincolato		6.818.569,00	10.970.434,81	19.782.366,30					
Titolo 1 - Entrate correnti di natura tributaria, contributiva e perequativa	35.832.437,88	26.586.766,20	26.425.770,16	25.094.304,00	<i>Titolo 1 - Spese correnti</i>	58.370.065,62	44.918.471,19	48.405.036,28	50.898.678,67
					<i>- di cui fondo pluriennale vincolato</i>		385.280,72	1.341.536,98	0,00
Titolo 2 - Trasferimenti correnti	24.515.458,76	24.529.410,73	25.343.897,83	23.724.404,56					
Titolo 3 - Entrate extratributarie	452.236,57	658.120,54	695.716,23	2.714.707,00					
Titolo 4 - Entrate in conto capitale	6.835.835,31	6.045.495,72	40.253.502,20	23.431.797,28	Titolo 2 - Spese in conto capitale	3.235.031,10	12.605.226,40	24.225.853,01	62.622.721,99
					<i>- di cui fondo pluriennale vincolato</i>		10.585.154,09	18.440.829,32	0,00
Titolo 5 - Entrate da riduzione di attività finanziarie	0,00	0,00	0,00	0,00	Titolo 3 - Spese per incremento di attività finanziarie	0,00	0,00	0,00	0,00
					<i>- di cui fondo pluriennale vincolato</i>		0,00	0,00	0,00
Totale entrate finali	67.635.968,52	57.819.793,19	92.718.886,42	74.965.212,84	Totale spese finali	61.605.096,72	57.523.697,59	72.257.551,13	113.521.400,66
Titolo 6 - Accensione di prestiti	3.669.476,38	3.400.427,41	0,00	0,00	Titolo 4 - Rimborso di prestiti	3.383.588,24	3.383.588,24	4.134.766,26	4.038.115,83

QUADRO GENERALE RIASSUNTIVO* 2020 - 2021 - 2022

ENTRATE	CASSA ANNO 2020	COMPETENZA ANNO 2020	COMPETENZA ANNO 2021	COMPETENZA ANNO 2022	SPESE	CASSA ANNO 2020	COMPETENZA ANNO 2020	COMPETENZA ANNO 2021	COMPETENZA ANNO 2022
Titolo 7 - Anticipazioni da istituto tesoriere/cassiere	0,00	0,00	63.648.206,99	70.000.000,00	- di cui Fondo anticipazioni di liquidità		0,00	0,00	0,00
Titolo 9 - Entrate per conto di terzi e partite di giro	80.662.322,38	80.675.981,15	65.878.001,09	13.083.718,24	Titolo 5 - Chiusura Anticipazioni da istituto tesoriere/cassiere	0,00	0,00	63.648.206,99	70.000.000,00
Totale titoli	151.967.767,28	141.896.201,75	222.245.094,50	158.048.931,08	Titolo 7 - Spese per conto terzi e partite di giro	80.671.548,56	80.675.981,15	65.878.001,09	13.083.718,24
					Totale titoli	145.660.233,52	141.583.266,98	206.291.863,63	200.643.234,73
TOTALE COMPLESSIVO ENTRATE	157.744.662,31	148.714.770,75	235.803.258,25	200.862.020,06	TOTALE COMPLESSIVO SPESE	145.660.233,52	141.583.266,98	206.291.863,63	204.990.387,74
Disavanzo di competenza				4.128.367,68	Avanzo di Competenza/Fondo di cassa finale presunto	12.084.428,79	7.131.503,77	29.511.394,62	
TOTALE A PAREGGIO	157.744.662,31	148.714.770,75	235.803.258,25	204.990.387,74		157.744.662,31	148.714.770,75	235.803.258,25	204.990.387,74

(1) Corrisponde alla prima voce del conto del bilancio spese.

(2) Solo per le regioni e le province autonome di Trento e di Bolzano. Corrisponde alla seconda voce del conto del bilancio spese.

* Indicare gli anni di riferimento.

Equilibri di bilancio.

EQUILIBRI DI BILANCIO

(solo per gli Enti locali) ⁽¹⁾

2020 - 2021 - 2022

EQUILIBRI ECONOMICO-FINANZIARIO			COMPETENZA ANNO 2020	COMPETENZA ANNO 2021	COMPETENZA ANNO 2022
Fondo di cassa all'inizio dell'esercizio		5.776.895,03			
A) Fondo pluriennale vincolato per spese correnti iscritto in entrata	(+)		103.354,81	385.280,72	1.341.536,98
AA) Recupero disavanzo di amministrazione esercizio precedente	(-)		0,00	0,00	4.347.153,01
B) Entrate titoli 1.00 - 2.00 - 3.00 di cui per estinzione anticipata di prestiti	(+)		51.774.297,47 0,00	52.465.384,22 0,00	51.533.415,56 0,00
C) Entrate Titolo 4.02.06 - Contributi agli investimenti direttamente destinati al rimborso dei prestiti da amministrazioni pubbliche	(+)		0,00	0,00	0,00
D) Spese Titolo 1.00 - Spese correnti di cui - fondo pluriennale vincolato - fondo crediti di dubbia esigibilità	(-)		44.918.471,19 385.280,72 252.361,33	48.405.036,28 1.341.536,98 877.593,28	50.898.678,67 0,00 865.296,11
E) Spese Titolo 2.04 - Trasferimenti in conto capitale	(-)			0,00	0,00
F) Spese Titolo 4.00 - Quote di capitale amm.to mutui e prestiti obbligazionari - di cui per estinzione anticipata di prestiti - di cui Fondo anticipazioni di liquidità	(-)		3.383.588,24 0,00 0,00	4.134.766,26 0,00 0,00	4.038.115,83 0,00 0,00
G) Somma finale (G=A-AA+B+C-D-E-F)			3.575.592,85	310.862,40	-6.408.994,97

EQUILIBRI DI BILANCIO

(solo per gli Enti locali) ⁽¹⁾

2020 - 2021 - 2022

EQUILIBRI ECONOMICO-FINANZIARIO			COMPETENZA ANNO 2020	COMPETENZA ANNO 2021	COMPETENZA ANNO 2022
ALTRE POSTE DIFFERENZIALI, PER ECCEZIONI PREVISTE DA NORME DI LEGGE, CHE HANNO EFFETTO SULL'EQUILIBRIO EX ARTICOLO 162, COMMA 6, DEL TESTO UNICO DELLE LEGGI SULL'ORDINAMENTO DEGLI ENTI LOCALI					
H) Utilizzo avanzo di amministrazione per spese correnti e per rimborso prestiti(2) <i>di cui per estinzione anticipata di prestiti</i>	(+)		0,00 0,00	1.946.527,97 0,00	2.280.627,29 0,00
I) Entrate di parte capitale destinate a spese correnti in base a specifiche disposizioni di legge o dei principi contabili <i>di cui per estinzione anticipata di prestiti</i>	(+)		0,00 0,00	0,00 0,00	0,00 0,00
L) Entrate di parte corrente destinate a spese di investimento in base a specifiche disposizioni di legge o dei principi contabili	(-)		0,00	0,00	0,00
M) Entrate da accensione di prestiti destinate a estinzione anticipata dei prestiti	(+)		0,00	0,00	0,00
EQUILIBRIO DI PARTE CORRENTE (3)					
O=G+H+I-L+M			1.857.331,16	2.257.390,37	-4.128.367,68

EQUILIBRI DI BILANCIO

(solo per gli Enti locali) ⁽¹⁾

2020 - 2021 - 2022

EQUILIBRI ECONOMICO-FINANZIARIO			COMPETENZA ANNO 2020	COMPETENZA ANNO 2021	COMPETENZA ANNO 2022
P) Utilizzo avanzo di amministrazione per spese di investimento (2)	(+)		0,00	641.200,97	20.750.095,39
Q) Fondo pluriennale vincolato per spese in conto capitale iscritto in entrata	(+)		6.715.214,19	10.585.154,09	18.440.829,32
R) Entrate Titoli 4.00 - 5.00 - 6.00	(+)		9.445.923,13	40.253.502,20	23.431.797,28
C) Entrate Titolo 4.02.06 - Contributi agli investimenti direttamente destinati al rimborso dei prestiti da amministrazioni pubbliche	(-)		0,00	0,00	0,00
I) Entrate di parte capitale destinate a spese correnti in base a specifiche disposizioni di legge o dei principi contabili	(-)		0,00	0,00	0,00
S1) Entrate Titolo 5.02 per Riscossioni crediti di breve termine	(-)		0,00	0,00	0,00
S2) Entrate Titolo 5.03 per Riscossioni crediti di medio-lungo termine	(-)		0,00	0,00	0,00
T) Entrate Titolo 5.04 relative a Altre entrate per riduzioni di attività finanziaria	(-)		0,00	0,00	0,00
L) Entrate di parte corrente destinate a spese di investimento in base a specifiche disposizioni di legge o dei principi contabili	(+)		0,00	0,00	0,00
M) Entrate da accensione di prestiti destinate a estinzione anticipata dei prestiti	(-)		0,00	0,00	0,00
U) Spese Titolo 2.00 - Spese in conto capitale di cui fondo pluriennale vincolato di spesa	(-)		12.605.226,40 10.585.154,09	24.225.853,01 18.440.829,32	62.622.721,99 0,00
V) Spese Titolo 3.01 per Acquisizioni di attività finanziarie	(-)		0,00	0,00	0,00
E) Spese Titolo 2.04 - Trasferimenti in conto capitale	(+)		1.718.261,69	0,00	0,00
EQUILIBRIO DI PARTE CAPITALE					

EQUILIBRI DI BILANCIO

(solo per gli Enti locali) ⁽¹⁾

2020 - 2021 - 2022

EQUILIBRI ECONOMICO-FINANZIARIO			COMPETENZA ANNO 2020	COMPETENZA ANNO 2021	COMPETENZA ANNO 2022
Z=P+Q+R-C-I-S1-S2-T+L-M-U-V+E			5.274.172,61	27.254.004,25	0,00
S1) Entrate Titolo 5.02 per Riscossioni crediti di breve termine	(+)		0,00	0,00	0,00
S2) Entrate Titolo 5.03 per Riscossioni crediti di medio-lungo termine	(+)		0,00	0,00	0,00
T) Entrate Titolo 5.04 relative a Altre entrate per riduzioni di attività finanziaria	(+)		0,00	0,00	0,00
X1) Spese Titolo 3.02 per Concessioni crediti di breve termine	(-)		0,00	0,00	0,00
X2) Spese Titolo 3.03 per Concessioni crediti di medio-lungo termine	(-)		0,00	0,00	0,00
Y) Spese Titolo 3.04 per Altre spese per acquisizioni di attività finanziarie	(-)		0,00	0,00	0,00
EQUILIBRIO FINALE					
W=O+Z+S1+S2+T-X1-X2-Y			7.131.503,77	29.511.394,62	-4.128.367,68

SALDO CORRENTE AI FINI DELLA COPERTURA DEGLI INVESTIMENTI PLURIENNALI (4)

Equilibrio di parte corrente (O)			1.857.331,16	2.257.390,37	-4.128.367,68
Utilizzo risultato di amministrazione per il finanziamento di spese correnti e del rimborso prestiti (H) al netto del fondo anticipazione di liquidità	(-)		0,00	1.946.527,97	2.280.627,29
Equilibrio di parte corrente ai fini della copertura degli investimenti pluriennali			1.857.331,16	310.862,40	-6.408.994,97

Quadro di controllo degli equilibri di bilancio 2020

SPESE		ENTRATE							EQUILIBRI
Titoli	Importo	Titoli 1, 2, 3	Titoli 4, 5, 6	Titolo 7	Titolo 9	Avanzo di Amministrazione	Fondo Pluriennale Vincolato	TOTALE	
Disavanzo di amministrazione									
Titolo 1 - Spese correnti	44.918.471,19	44.815.116,38					103.354,81	44.918.471,19	3.575.592,85
Titolo 2 - Spese in conto capitale	12.605.226,40		5.890.012,21				6.715.214,19	12.605.226,40	3.555.910,92
Titolo 3 - Spese per incremento di attività finanziarie									
Titolo 4 - Rimborso di prestiti	3.383.588,24	3.383.588,24						3.383.588,24	
Titolo 5 - Chiusura Anticipazioni da istituto tesoriere/cassiere									
Titolo 7 - Spese per conto terzi e partite di giro	80.675.981,15				80.675.981,15			80.675.981,15	
TOTALE	141.583.266,98	51.774.297,47	9.445.923,13		80.675.981,15		6.818.569,00	148.714.770,75	7.131.503,77

F.P.V. Parte Corrente 103.354,81 (+)
 Titoli 1°, 2°, 3° Entrata 51.774.297,47 (+)
 Titolo 1° Spese Correnti 44.918.471,19 (-)
 Titolo 4° Rimborso di Prestiti 3.383.588,24 (-)
Equilibrio di parte corrente 3.575.592,85 (=)

F.P.V. parte capitale 6.715.214,19 (+)
 Titoli 4°, 5°, 6° Entrata 9.445.923,13 (+)
 Titolo 2° Spese in conto capitale 12.605.226,40 (-)
Equilibrio di parte capitale 3.555.910,92 (=)

Risultato di amministrazione.

ELENCO ANALITICO DELLE RISORSE ACCANTONATE NEL RISULTATO DI AMMINISTRAZIONE (*) 2020 - 2021 - 2022

Capitolo di spesa	Descrizione	Risorse accantonate al 1/1/2019	Risorse accantonate applicate al bilancio dell'esercizio 2019 (con segno - ¹)	Risorse accantonate stanziare nella spesa del bilancio dell'esercizio 2019	Variazione degli accantonamenti che si prevede di effettuare in sede di rendiconto 2019 (con segno +/-) ⁽²⁾	Risorse accantonate nel risultato di amministrazione presunto al 31/12/2019	Risorse accantonate presunte al 31/12/2019 applicate al primo esercizio del bilancio di previsione
		(a)	(b)	(c)	(d)	(e)=(a)+(b)+(c)+(d)	(f)
Fondo anticipazioni liquidità							
	Fondo Anticipazione Liquidità	13.386.986,48	0,00	0,00	0,00	13.386.986,48	0,00
Totale Fondo anticipazioni liquidità		13.386.986,48	0,00	0,00	0,00	13.386.986,48	0,00
Fondo perdite società partecipate							
Totale Fondo perdite società partecipate		0,00	0,00	0,00	0,00	0,00	0,00
Fondo contenzioso							
Totale Fondo contenzioso		0,00	0,00	0,00	0,00	0,00	0,00
Fondo crediti di dubbia esigibilità							
6820/0	FONDO CREDITI DI DUBBIA E DIFFICILE ESIGIBILITA' DI PARTE CORRENTE	0,00	0,00	0,00	122.128,65	122.128,65	0,00
Totale Fondo crediti di dubbia esigibilità		0,00	0,00	0,00	122.128,65	122.128,65	0,00
Accantonamento residui perenti (solo per le regioni)							
Totale Accantonamento residui perenti (solo per le regioni)		0,00	0,00	0,00	0,00	0,00	0,00
Altri accantonamenti(4)							
Totale Altri accantonamenti		0,00	0,00	0,00	0,00	0,00	0,00
TOTALE		13.386.986,48	0,00	0,00	122.128,65	13.509.115,13	0,00

(*) Allegato obbligatorio nel caso in cui il bilancio di previsione approvato nel corso dell'esercizio 2020 preveda l'utilizzo delle quote accantonate del risultato di amministrazione presunto.

(1) Indicare, con il segno (-), l'utilizzo dei fondi accantonati attraverso l'applicazione in bilancio della corrispondente quota del risultato di amministrazione.

(2) Indicare con il segno (+) i maggiori accantonamenti nel risultato di amministrazione effettuati in sede di predisposizione del rendiconto, e con il segno (-), le riduzioni degli accantonamenti effettuati in sede di predisposizione del rendiconto.

(4) I fondi di riserva e i fondi speciali non confluiscono nella quota accantonata del risultato di amministrazione.

ELENCO ANALITICO DELLE RISORSE VINCOLATE NEL RISULTATO DI AMMINISTRAZIONE PRESUNTO (*) 2020 - 2021 – 2022											
Capitolo di entrata	Descrizione	Capitolo di spesa	Descrizione	Risorse vincolate al 1/1/2019	Entrate vincolate accertate nell'esercizio 2019 (dati presunti)	Impegni presunti esercizio 2019 finanziati da entrate vincolate accertate nell'esercizio o da quote vincolate del risultato di amministrazione e (dati presunti)	Fondo pluriennale vincolato al 31/12/2019 finanziato da entrate vincolate accertate nell'esercizio o da quote vincolate del risultato di amministrazione e (dati presunti)	Cancellazione nell'esercizio 2019 di residui attivi vincolati o eliminazione del vincolo su quote del risultato di amministrazione e (+) e cancellazione nell'esercizio 2019 di residui passivi finanziati da risorse vincolate (-) (gestione dei residui) + (dati presunti)	Cancellazione nell'esercizio 2019 di impegni finanziati dal fondo pluriennale vincolato dopo l'approvazione del rendiconto dell'esercizio 2018 se non reimpegnati nell'esercizio 2019 (+)	Risorse vincolate nel risultato di amministrazione e presunto al 31/12/2019	Risorse vincolate presunte al 31/12/2019 applicate al primo esercizio del bilancio di previsione
				(a)	(b)	(c)	(d)	(e)	(f)	(g)=(a)+(b) -(c)-(d)-(e)-(f)	(i)
Vincoli derivanti dalla legge											
	AVANZO VINCOLATO ESERCIZIO 2018		AVANZO VINCOLATO ESERCIZIO 2018	2.670.080,83	0,00	0,00	0,00	0,00	0,00	2.670.080,83	0,00
	FONDO PER IL FINANZIAMENTO DEL TRATTAMENTO ACCESSORIO	58/0	FONDO PER IL FINANZIAMENTO DEL TRATTAMENTO ACCESSORIO	705.752,05	0,00	0,00	0,00	0,00	0,00	705.752,05	0,00
Totale vincoli derivanti dalla legge (h/1)				3.375.832,88	0,00	0,00	0,00	0,00	0,00	3.375.832,88	0,00
Vincoli derivanti da Trasferimenti											
5800/1	FINANZIAMENTO MINISTERIALE PER GLI INTERVENTI RELATIVI ALLA MANUTENZIONE STRAORDINARIA DELLA RETE VIARIA PROVINCIALE - D.M. 49 DEL 16-02-2018	5800/1	FINANZIAMENTO MINISTERIALE PER GLI INTERVENTI RELATIVI ALLA MANUTENZIONE STRAORDINARIA DELLA RETE VIARIA PROVINCIALE - D.M. 49 DEL 16-02-2018 - COD. PROGETTO 00285.18.SR	0,00	800.000,00	585.115,30	0,00	0,00	0,00	214.884,70	0,00
5800/1	FINANZIAMENTO MINISTERIALE PER GLI INTERVENTI RELATIVI ALLA MANUTENZIONE STRAORDINARIA DELLA RETE VIARIA PROVINCIALE - D.M. 49 DEL 16-02-2018	5800/2	FINANZIAMENTO MINISTERIALE PER GLI INTERVENTI RELATIVI ALLA MANUTENZIONE STRAORDINARIA DELLA RETE VIARIA PROVINCIALE - D.M. 49 DEL 16-02-2018 - COD. PROGETTO 00289.18.SR	0,00	800.000,00	582.844,94	0,00	0,00	0,00	217.155,06	0,00

ELENCO ANALITICO DELLE RISORSE VINCOLATE NEL RISULTATO DI AMMINISTRAZIONE PRESUNTO (*)
2020 - 2021 - 2022

Capitolo di entrata	Descrizione	Capitolo di spesa	Descrizione	Risorse vincolate al 1/1/2019	Entrate vincolate accertate nell'esercizio 2019 (dati presunti)	Impegni presunti esercizio 2019 finanziati da entrate vincolate accertate nell'esercizio o da quote vincolate del risultato di amministrazione e (dati presunti)	Fondo pluriennale vincolato al 31/12/2019 finanziato da entrate vincolate accertate nell'esercizio o da quote vincolate del risultato di amministrazione e (dati presunti)	Cancellazione nell'esercizio 2019 di residui attivi vincolati o eliminazione del vincolo su quote del risultato di amministrazione e (+) e cancellazione nell'esercizio 2019 di residui passivi finanziati da risorse vincolate (-) (gestione dei residui) ÷ (dati presunti)	Cancellazione nell'esercizio 2019 di impegni finanziati dal fondo pluriennale vincolato dopo l'approvazione del rendiconto dell'esercizio 2018 se non reimpegnati nell'esercizio 2019 (+)	Risorse vincolate nel risultato di amministrazione e presunto al 31/12/2019	Risorse vincolate presunte al 31/12/2019 applicate al primo esercizio del bilancio di previsione
				(a)	(b)	(c)	(d)	(e)	(f)	(g)=(a)+(b) -(c)-(d)-(e)-(f)	(i)
5800/1	FINANZIAMENTO MINISTERIALE PER GLI INTERVENTI RELATIVI ALLA MANUTENZIONE STRAORDINARIA DELLA RETE VIARIA PROVINCIALE - D.M. 49 DEL 16-02-2018	5800/3	FINANZIAMENTO MINISTERIALE PER GLI INTERVENTI RELATIVI ALLA MANUTENZIONE STRAORDINARIA DELLA RETE VIARIA PROVINCIALE - D.M. 49 DEL 16-02-2018 - COD. PROGETTO 00294.18.SR	0,00	800.000,00	561.569,22	0,00	0,00	0,00	238.430,78	0,00
Totale vincoli derivanti da trasferimenti (h/2)				0,00	2.400.000,00	1.729.529,46	0,00	0,00	0,00	670.470,54	0,00
Vincoli derivanti da finanziamenti											
Totale vincoli derivanti da finanziamenti (h/3)				0,00	0,00	0,00	0,00	0,00	0,00	0,00	0,00
Vincoli formalmente attribuiti dall'ente											
Totale vincoli formalmente attribuiti dall'ente (h/4)				0,00	0,00	0,00	0,00	0,00	0,00	0,00	0,00
Altri vincoli											
Totale altri vincoli (h/5)				0,00	0,00	0,00	0,00	0,00	0,00	0,00	0,00

ELENCO ANALITICO DELLE RISORSE VINCOLATE NEL RISULTATO DI AMMINISTRAZIONE PRESUNTO (*)
2020 - 2021 – 2022

Capitolo di entrata	Descrizione	Capitolo di spesa	Descrizione	Risorse vincolate al 1/1/2019	Entrate vincolate accertate nell'esercizio 2019 (dati presunti)	Impegni presunti esercizio 2019 finanziati da entrate vincolate accertate nell'esercizio o da quote vincolate del risultato di amministrazione e (dati presunti)	Fondo pluriennale vincolato al 31/12/2019 finanziato da entrate vincolate accertate nell'esercizio o da quote vincolate del risultato di amministrazione e (dati presunti)	Cancellazione nell'esercizio 2019 di residui attivi vincolati o eliminazione del vincolo su quote del risultato di amministrazione e (+) e cancellazione nell'esercizio 2019 di residui passivi finanziati da risorse vincolate (-) (gestione dei residui) + (dati presunti)	Cancellazione nell'esercizio 2019 di impegni finanziati dal fondo pluriennale vincolato dopo l'approvazione del rendiconto dell'esercizio 2018 se non reimpegnati nell'esercizio 2019 (+)	Risorse vincolate nel risultato di amministrazione e presunto al 31/12/2019	Risorse vincolate presunte al 31/12/2019 applicate al primo esercizio del bilancio di previsione
				(a)	(b)	(c)	(d)	(e)	(f)	(g)=(a)+(b) -(c)-(d)-(e)-(f)	(i)
TOTALE RISORSE VINCOLATE (h+(h/1)+(h/2)+(h/3)+(h/4)+(h/5))				3.375.832,88	2.400.000,00	1.729.529,46	0,00	0,00	0,00	4.046.303,42	0,00

Totale quote accantonate riguardanti le risorse vincolate da legge (i/1)	0,00
Totale quote accantonate riguardanti le risorse vincolate da trasferimenti (i/2)	0,00
Totale quote accantonate riguardanti le risorse vincolate da finanziamenti (i/3)	0,00
Totale quote accantonate riguardanti le risorse vincolate dall'ente (i/4)	0,00
Totale quote accantonate riguardanti le risorse vincolate da altro (i/5)	0,00
Totale quote accantonate riguardanti le risorse vincolate (i=i/1+i/2+i/3+i/4+i/5)	0,00
Totale risorse vincolate da legge al netto di quelle che sono state oggetto di accantonamenti (l/1=h/1-i/1)	3.375.832,88
Totale risorse vincolate da trasferimenti al netto di quelle che sono state oggetto di accantonamenti (l/2=h/2-i/2)	670.470,54
Totale risorse vincolate da finanziamenti al netto di quelle che sono state oggetto di accantonamenti (l/3=h/3-i/3)	0,00
Totale risorse vincolate dall'Ente al netto di quelle che sono state oggetto di accantonamenti (l/4=h/4-i/4)	0,00
Totale risorse vincolate da altro al netto di quelle che sono state oggetto di accantonamenti (l/5=h/5-i/5)	0,00
Totale risorse vincolate al netto di quelle che sono state oggetto di accantonamenti (l=h-i) ⁽¹⁾	4.046.303,42

(*) Allegato obbligatorio nel caso in cui il bilancio di previsione preveda l'utilizzo delle quote vincolate del risultato di amministrazione presunto.

(1) Importo immediatamente utilizzabile nelle more dell'approvazione del rendiconto. Nel corso dell'esercizio provvisorio è utilizzabile nei limiti di quanto previsto nel principio applicato della contabilità finanziaria.

TABELLA DIMOSTRATIVA DEL RISULTATO DI AMMINISTRAZIONE
(ALL'INIZIO DELL'ESERCIZIO 2020 DI RIFERIMENTO DEL BILANCIO DI PREVISIONE)*

1) Determinazione del risultato di amministrazione al 31/12/2019		
(+)	Risultato di amministrazione iniziale dell'esercizio 2019	-46.383.479,79
(+)	Fondo pluriennale vincolato iniziale dell'esercizio 2019	5.045.316,84
(+)	Entrate già accertate nell'esercizio 2019	138.612.391,86
(-)	Uscite già impegnate nell'esercizio 2019	135.365.556,09
(-)	Riduzione dei residui attivi già verificatasi nell'esercizio 2019	479,81
(+)	Incremento dei residui attivi già verificatasi nell'esercizio 2019	0,26
(+)	Riduzione dei residui passivi già verificatasi nell'esercizio 2019	190.047,92
=	Risultato di amministrazione dell'esercizio 2019 e alla data di redazione del bilancio dell'anno 2020	-37.901.758,81
+	Entrate che prevedo di accertare per il restante periodo dell'esercizio 2019	0,00
-	Spese che prevedo di impegnare per il restante periodo dell'esercizio 2019	0,00
-	Riduzione dei residui attivi presunta per il restante periodo dell'esercizio 2019	0,00
+	Incremento dei residui attivi presunto per il restante periodo dell'esercizio 2019	0,00
+	Riduzione dei residui passivi presunta per il restante periodo dell'esercizio 2019	0,00
-	Fondo pluriennale vincolato finale presunto dell'esercizio 2019 ⁽¹⁾	6.818.569,00
=	A) Risultato di amministrazione presunto al 31/12/2019	-44.720.327,81

2) Composizione del risultato di amministrazione al 31/12/2019		
Parte accantonata ⁽³⁾		
Fondo crediti di dubbia esigibilità al 31/12/2019 ⁽⁴⁾		122.128,65
Accantonamento residui perenti al 31/12/2019 (solo per le regioni) ⁽⁵⁾		0,00
Fondo anticipazioni liquidità ⁽⁵⁾		13.386.986,48
Fondo perdite società partecipate ⁽⁵⁾		0,00
Fondo contenzioso ⁽⁵⁾		0,00
Altri accantonamenti ⁽⁵⁾		0,00
B) Totale parte accantonata		13.509.115,13
Parte vincolata		
Vincoli derivanti da leggi e dai principi contabili		3.375.832,88
Vincoli derivanti da trasferimenti		670.470,54
Vincoli derivanti dalla contrazione di mutui		0,00
Vincoli formalmente attribuiti dall'ente		0,00
Altri vincoli		0,00
C) Totale parte vincolata		4.046.303,42
Parte destinata agli investimenti		
D) Totale destinata a investimenti		0,00
E) Totale parte disponibile (E=A-B-C-D)		-62.275.746,36
F) di cui Disavanzo da debito autorizzato e non contratto ⁽⁶⁾		0,00

Se E è negativo, tale importo è iscritto tra le spese del bilancio di previsione come disavanzo da ripianare ⁽⁷⁾

2021 – 2022.

Entrate Esercizi 2021 - 2022.

TITOLO TIPOLOGIA	DENOMINAZIONE	RESIDUI PRESUNTI AL TERMINE DELL'ESERCIZIO PRECEDENTE QUELLO CUI SI RIFERISCE IL BILANCIO		PREVISIONI DEFINITIVE DELL'ANNO PRECEDENTE QUELLO CUI SI RIFERISCE IL BILANCIO ⁽³⁾	PREVISIONI ANNO 2021	PREVISIONI ANNO 2022
	Fondo pluriennale vincolato per spese correnti ⁽¹⁾		previsioni di competenza	103.354,81	385.280,72	1.341.536,98
	Fondo pluriennale vincolato per spese in conto capitale ⁽¹⁾		previsioni di competenza	6.715.214,19	10.585.154,09	18.440.829,32
	Fondo pluriennale vincolato per attività finanziarie		previsioni di competenza	0,00	0,00	0,00
	Utilizzo avanzo di Amministrazione		previsioni di competenza	0,00	2.587.728,94	23.030.722,68
	- di cui avanzo utilizzato anticipatamente ⁽²⁾		previsioni di competenza	0,00	0,00	0,00
	- di cui Utilizzo Fondo anticipazioni di liquidità		previsioni di competenza	0,00	0,00	0,00
	Fondo di Cassa all'1/1/esercizio di riferimento		previsioni di cassa	5.776.895,03	12.084.428,79	
TITOLO 1	Entrate correnti di natura tributaria, contributiva e perequativa					
10101	Tipologia 101: Imposte, tasse e proventi assimilati	6.052.241,51	previsione di competenza	18.180.500,00	26.382.786,43	25.034.304,00
			previsione di cassa	33.478.413,19	14.534.600,87	
10104	Tipologia 104: Compartecipazioni di tributi	0,00	previsione di competenza	1.100.000,00	42.983,73	60.000,00
			previsione di cassa	1.100.000,00	42.983,73	
10000 Totale TITOLO 1	Entrate correnti di natura tributaria, contributiva e perequativa	6.052.241,51	previsione di competenza	19.280.500,00	26.425.770,16	25.094.304,00
			previsione di cassa	34.578.413,19	14.577.584,60	

TITOLO TIPOLOGIA	DENOMINAZIONE	RESIDUI PRESUNTI AL TERMINE DELL'ESERCIZIO PRECEDENTE QUELLO CUI SI RIFERISCE IL BILANCIO		PREVISIONI DEFINITIVE DELL'ANNO PRECEDENTE QUELLO CUI SI RIFERISCE IL BILANCIO ⁽³⁾	PREVISIONI ANNO 2021	PREVISIONI ANNO 2022
TITOLO 2 Trasferimenti correnti						
20101	Tipologia 101: Trasferimenti correnti da Amministrazioni pubbliche	20.547,95	previsione di competenza	22.763.978,91	25.343.897,83	23.724.404,56
			previsione di cassa	22.729.493,19	24.792.198,10	
20105	Tipologia 105: Trasferimenti correnti dall'Unione Europea e dal Resto del Mondo	0,00	previsione di competenza	0,00	0,00	
			previsione di cassa	11.324,27	0,00	
20000 Totale TITOLO 2	Trasferimenti correnti	20.547,95	previsione di competenza	22.763.978,91	25.343.897,83	23.724.404,56
			previsione di cassa	22.740.817,46	24.792.198,10	
TITOLO 3 Entrate extratributarie						
30100	Tipologia 100: Vendita di beni e servizi e proventi derivanti dalla gestione dei beni	381.462,00	previsione di competenza	1.132.500,00	493.860,43	2.078.750,00
			previsione di cassa	1.306.057,81	432.005,82	
30200	Tipologia 200: Proventi derivanti dall'attività di controllo e repressione delle irregolarità e degli illeciti	0,00	previsione di competenza	171.510,00	52.402,85	170.500,00
			previsione di cassa	171.510,00	49.512,52	
30300	Tipologia 300: Interessi attivi	0,00	previsione di competenza	50.000,00	4.619,72	5.600,00
			previsione di cassa	50.000,00	4.619,72	
30500	Tipologia 500: Rimborsi e altre entrate correnti	10.359,44	previsione di competenza	319.000,00	144.833,23	459.857,00

TITOLO TIPOLOGIA	DENOMINAZIONE	RESIDUI PRESUNTI AL TERMINE DELL'ESERCIZIO PRECEDENTE QUELLO CUI SI RIFERISCE IL BILANCIO		PREVISIONI DEFINITIVE DELL'ANNO PRECEDENTE QUELLO CUI SI RIFERISCE IL BILANCIO ⁽³⁾	PREVISIONI ANNO 2021	PREVISIONI ANNO 2022
			previsione di cassa	331.379,64	142.479,43	
30000 Totale TITOLO 3	Entrate extratributarie	391.821,44	previsione di competenza	1.673.010,00	695.716,23	2.714.707,00
			previsione di cassa	1.858.947,45	628.617,49	
TITOLO 4 Entrate in conto capitale						
40200	Tipologia 200: Contributi agli investimenti	1.249.868,29	previsione di competenza	1.883.903,89	31.792.199,25	11.147.010,09
			previsione di cassa	3.864.111,77	18.788.046,52	
40300	Tipologia 300: Altri trasferimenti in conto capitale	0,00	previsione di competenza	0,00	8.461.302,95	12.284.787,19
			previsione di cassa	0,00	8.356.618,84	
40400	Tipologia 400: Entrate da alienazione di beni materiali e immateriali	0,00	previsione di competenza	4.687.710,95	0,00	
			previsione di cassa	4.687.710,95	0,00	
40000 Totale TITOLO 4	Entrate in conto capitale	1.249.868,29	previsione di competenza	6.571.614,84	40.253.502,20	23.431.797,28
			previsione di cassa	8.551.822,72	27.144.665,36	
TITOLO 6 Accensione Prestiti						
60300	Tipologia 300: Accensione mutui e altri finanziamenti a medio lungo termine	2.699.827,57	previsione di competenza	3.721.709,02	0,00	0,00
			previsione di cassa	6.690.585,56	0,00	

TITOLO TIPOLOGIA	DENOMINAZIONE	RESIDUI PRESUNTI AL TERMINE DELL'ESERCIZIO PRECEDENTE QUELLO CUI SI RIFERISCE IL BILANCIO		PREVISIONI DEFINITIVE DELL'ANNO PRECEDENTE QUELLO CUI SI RIFERISCE IL BILANCIO ⁽³⁾	PREVISIONI ANNO 2021	PREVISIONI ANNO 2022
60000 Totale TITOLO 6	Accensione Prestiti	2.699.827,57	previsione di competenza	3.721.709,02	0,00	0,00
			previsione di cassa	6.690.585,56	0,00	
TITOLO 7 <i>Anticipazioni da istituto tesoriere/cassiere</i>						
70100	Tipologia 100: Anticipazioni da istituto tesoriere/cassiere	0,00	previsione di competenza	0,00	63.648.206,99	70.000.000,00
			previsione di cassa	0,00	63.648.206,99	
70000 Totale TITOLO 7	Anticipazioni da istituto tesoriere/cassiere	0,00	previsione di competenza	0,00	63.648.206,99	70.000.000,00
			previsione di cassa	0,00	63.648.206,99	
TITOLO 9 <i>Entrate per conto terzi e partite di giro</i>						
90100	Tipologia 100: Entrate per partite di giro	41.868,09	previsione di competenza	51.183.905,84	44.189.151,42	5.386.668,20
			previsione di cassa	51.217.408,18	44.023.505,55	
90200	Tipologia 200: Entrate per conto terzi	14.787,54	previsione di competenza	2.871.649,07	21.688.849,67	7.697.050,04
			previsione di cassa	2.881.143,59	21.690.365,46	
90000 Totale TITOLO 9	Entrate per conto terzi e partite di giro	56.655,63	previsione di competenza	54.055.554,91	65.878.001,09	13.083.718,24
			previsione di cassa	54.098.551,77	65.713.871,01	
TOTALE TITOLI		10.470.962,39	previsione di competenza	108.066.367,68	222.245.094,50	158.048.931,08
			previsione di cassa	128.519.138,15	196.505.143,55	
TOTALE GENERALE DELLE ENTRATE		10.470.962,39	previsione di competenza	114.884.936,68	235.803.258,25	200.862.020,06
			previsione di cassa	134.296.033,18	208.589.572,34	

ENTRATE PER TITOLI, TIPOLOGIE E CATEGORIE PREVISIONI DI COMPETENZA 2021 - 2022

TITOLO TIPOLOGIA CATEGORIA	DENOMINAZIONE	Previsioni dell'anno 2021		Previsioni dell'anno 2022	
		Totale	di cui entrate non ricorrenti	Totale	di cui entrate non ricorrenti
	Entrate correnti di natura tributaria, contributiva e perequativa				
1010100	Tipologia 101: Imposte, tasse e proventi assimilati	26.382.786,43	0,00	25.034.304,00	0,00
1010139	Imposta sulle assicurazioni RC auto	11.524.441,76	0,00	11.000.000,00	0,00
1010140	Imposta di iscrizione al pubblico registro automobilistico (PRA)	10.979.630,21	0,00	11.000.000,00	0,00
1010152	Tassa occupazione spazi e aree pubbliche	1.014.565,45	0,00	132.804,00	0,00
1010160	Tributo per l'esercizio delle funzioni di tutela, protezione e igiene dell'ambiente	2.864.118,33	0,00	2.900.000,00	0,00
1010199	Altre imposte, tasse e proventi assimilati n.a.c.	30,68	0,00	1.500,00	0,00
1010400	Tipologia 104: Compartecipazioni di tributi	42.983,73	0,00	60.000,00	0,00
1010408	Tributo provinciale deposito in discarica dei rifiuti solidi	42.983,73	0,00	60.000,00	0,00
1000000	TOTALE TITOLO 1	26.425.770,16	0,00	25.094.304,00	0,00
	Trasferimenti correnti				
2010100	Tipologia 101: Trasferimenti correnti da Amministrazioni pubbliche	25.343.897,83	0,00	23.724.404,56	0,00
2010101	Trasferimenti correnti da Amministrazioni Centrali	6.965.334,78	0,00	6.944.973,87	0,00
2010102	Trasferimenti correnti da Amministrazioni Locali	18.378.563,05	0,00	16.779.430,69	0,00
2000000	TOTALE TITOLO 2	25.343.897,83	0,00	23.724.404,56	0,00
	Entrate extratributarie				
3010000	Tipologia 100: Vendita di beni e servizi e proventi derivanti dalla gestione dei beni	493.860,43	0,00	2.078.750,00	0,00
3010100	Vendita di beni	16.490,61	0,00	197.000,00	0,00
3010200	Entrate dalla vendita e dall'erogazione di servizi	71.368,28	0,00	86.750,00	0,00
3010300	Proventi derivanti dalla gestione dei beni	406.001,54	0,00	1.795.000,00	0,00
3020000	Tipologia 200: Proventi derivanti dall'attività di controllo e repressione delle irregolarità e degli illeciti	52.402,85	0,00	170.500,00	0,00
3020100	Entrate da amministrazioni pubbliche derivanti dall'attività di controllo e repressione delle irregolarità e degli illeciti	52.402,85	0,00	170.500,00	0,00
3030000	Tipologia 300: Interessi attivi	4.619,72	0,00	5.600,00	0,00

ENTRATE PER TITOLI, TIPOLOGIE E CATEGORIE PREVISIONI DI COMPETENZA 2021 - 2022

TITOLO TIPOLOGIA CATEGORIA	DENOMINAZIONE	Previsioni dell'anno 2021		Previsioni dell'anno 2022	
		Totale	di cui entrate non ricorrenti	Totale	di cui entrate non ricorrenti
3030300	Altri interessi attivi	4.619,72	0,00	5.600,00	0,00
3050000	Tipologia 500: Rimborsi e altre entrate correnti	144.833,23	0,00	459.857,00	0,00
3050100	Indennizzi di assicurazione	2.238,00	0,00	2.500,00	0,00
3059900	Altre entrate correnti n.a.c.	142.595,23	0,00	457.357,00	0,00
3000000	TOTALE TITOLO 3	695.716,23	0,00	2.714.707,00	0,00
	<i>Entrate in conto capitale</i>				
4020000	Tipologia 200: Contributi agli investimenti	31.792.199,25	0,00	11.147.010,09	0,00
4020100	Contributi agli investimenti da amministrazioni pubbliche	31.792.199,25	0,00	11.147.010,09	0,00
4030000	Tipologia 300: Altri trasferimenti in conto capitale	8.461.302,95	0,00	12.284.787,19	0,00
4030100	Trasferimenti in conto capitale per assunzione di debiti dell'amministrazione da parte di amministrazioni pubbliche	3.856.368,85	0,00		
4031000	Altri trasferimenti in conto capitale da amministrazioni pubbliche	4.604.934,10	0,00	12.284.787,19	0,00
4040000	Tipologia 400: Entrate da alienazione di beni materiali e immateriali				
4040100	Alienazione di beni materiali				
4000000	TOTALE TITOLO 4	40.253.502,20	0,00	23.431.797,28	0,00
	<i>Accensione Prestiti</i>				
6030000	Tipologia 300: Accensione mutui e altri finanziamenti a medio lungo termine				
6030100	Finanziamenti a medio lungo termine				
6000000	TOTALE TITOLO 6				
	<i>Anticipazioni da istituto tesoriere/cassiere</i>				
7010000	Tipologia 100: Anticipazioni da istituto tesoriere/cassiere	63.648.206,99	0,00	70.000.000,00	0,00
7010100	Anticipazioni da istituto tesoriere/cassiere	63.648.206,99	0,00	70.000.000,00	0,00
7000000	TOTALE TITOLO 7	63.648.206,99	0,00	70.000.000,00	0,00
	<i>Entrate per conto terzi e partite di giro</i>				

ENTRATE PER TITOLI, TIPOLOGIE E CATEGORIE PREVISIONI DI COMPETENZA 2021 - 2022

TITOLO TIPOLOGIA CATEGORIA	DENOMINAZIONE	Previsioni dell'anno 2021		Previsioni dell'anno 2022	
		Totale	di cui entrate non ricorrenti	Totale	di cui entrate non ricorrenti
9010000	Tipologia 100: Entrate per partite di giro	44.189.151,42	0,00	5.386.668,20	0,00
9010100	Altre ritenute	0,00	0,00	27.075,02	0,00
9010200	Ritenute su redditi da lavoro dipendente	3.552.987,75	0,00	4.857.093,14	0,00
9010300	Ritenute su redditi da lavoro autonomo	45.814,80	0,00	51.250,02	0,00
9019900	Altre entrate per partite di giro	40.590.348,87	0,00	451.250,02	0,00
9020000	Tipologia 200: Entrate per conto terzi	21.688.849,67	0,00	7.697.050,04	0,00
9020100	Rimborsi per acquisto di beni e servizi per conto terzi	13.188.336,16	0,00	3.020.000,00	0,00
9020400	Depositi di/presso terzi	168.750,00	0,00	159.000,02	0,00
9020500	Riscossione imposte e tributi per conto terzi	2.428.812,39	0,00	4.500.000,00	0,00
9029900	Altre entrate per conto terzi	5.902.951,12	0,00	18.050,02	0,00
9000000	TOTALE TITOLO 9	65.878.001,09	0,00	13.083.718,24	0,00
TOTALE TITOLI		222.245.094,50	0,00	158.048.931,08	0,00

Spese esercizi 2021 - 2022.

MISSIONE, PROGRAMMA, TITOLO	DENOMINAZIONE	RESIDUI PRESUNTI AL TERMINE DELL'ESERCIZIO PRECEDENTE QUELLO CUI SI RIFERISCE IL BILANCIO		PREVISIONI DEFINITIVE DELL'ANNO PRECEDENTE QUELLO CUI SI RIFERISCE IL BILANCIO ⁽²⁾	PREVISIONI ANNO 2021	PREVISIONI ANNO 2022
DISAVANZO DI AMMINISTRAZIONE ⁽¹⁾				0,00	0,00	4.347.153,01
DISAVANZO DERIVANTE DA DEBITO AUTORIZZATO E NON CONTRATTO ⁽²⁾				0,00	0,00	0,00
MISSIONE 01 Servizi istituzionali, generali e di gestione						
01 01	Organi istituzionali					
Programma 01						
Titolo 1	Spese correnti	307.073,73	previsione di competenza	5.602.040,32	3.723.516,49	3.257.568,34
			di cui già impegnato*		35.473,92	39.312,49
			di cui fondo pluriennale vincolato	34.485,72	39.312,49	0,00
			previsione di cassa	5.864.017,07	3.940.757,07	
Titolo 2	Spese in conto capitale	0,00	previsione di competenza	5.479,72	0,00	0,00
			di cui già impegnato*		479,72	0,00
			di cui fondo pluriennale vincolato	479,72	0,00	0,00
			previsione di cassa	5.479,72	0,00	
Totale programma 01	Organi istituzionali	307.073,73	previsione di competenza	5.607.520,04	3.723.516,49	3.257.568,34
			di cui già impegnato*		35.953,64	39.312,49
			di cui fondo pluriennale vincolato	34.965,44	39.312,49	0,00
			previsione di cassa	5.869.496,79	3.940.757,07	
01 02	Segreteria generale					
Programma 02						
Titolo 1	Spese correnti	140.031,15	previsione di competenza	1.858.700,00	1.423.129,88	1.353.392,50

MISSIONE, PROGRAMMA, TITOLO	DENOMINAZIONE	RESIDUI PRESUNTI AL TERMINE DELL'ESERCIZIO PRECEDENTE QUELLO CUI SI RIFERISCE IL BILANCIO		PREVISIONI DEFINITIVE DELL'ANNO PRECEDENTE QUELLO CUI SI RIFERISCE IL BILANCIO ⁽²⁾	PREVISIONI ANNO 2021	PREVISIONI ANNO 2022
			di cui già impegnato*		0,00	0,00
			di cui fondo pluriennale vincolato	0	0,00	0,00
			previsione di cassa	2.020.617,07	1.522.535,07	
Totale programma 02	Segreteria generale	140.031,15	previsione di competenza	1.858.700,00	1.423.129,88	1.353.392,50
			di cui già impegnato*		0,00	0,00
			di cui fondo pluriennale vincolato	0	0,00	0,00
			previsione di cassa	2.020.617,07	1.522.535,07	
01 03 Programma 03	Gestione economica, finanziaria, programmazione, provveditorato					
Titolo 1	Spese correnti	300.202,66	previsione di competenza	1.348.450,00	826.180,50	1.093.061,23
			di cui già impegnato*		8.124,90	16.750,00
			di cui fondo pluriennale vincolato	0	10.510,00	0,00
			previsione di cassa	1.599.524,98	796.052,57	
Totale programma 03	Gestione economica, finanziaria, programmazione, provveditorato	300.202,66	previsione di competenza	1.348.450,00	826.180,50	1.093.061,23
			di cui già impegnato*		8.124,90	16.750,00
			di cui fondo pluriennale vincolato	0	10.510,00	0,00
			previsione di cassa	1.599.524,98	796.052,57	
01 05 Programma 05	Gestione dei beni demaniali e patrimoniali					
Titolo 1	Spese correnti	62.223,95	previsione di competenza	1.150.570,00	806.505,87	1.022.327,95
			di cui già impegnato*		4.099,20	36.297,73
			di cui fondo pluriennale vincolato	0	36.297,73	0,00
			previsione di cassa	1.243.976,65	743.457,52	

MISSIONE, PROGRAMMA, TITOLO	DENOMINAZIONE	RESIDUI PRESUNTI AL TERMINE DELL'ESERCIZIO PRECEDENTE QUELLO CUI SI RIFERISCE IL BILANCIO		PREVISIONI DEFINITIVE DELL'ANNO PRECEDENTE QUELLO CUI SI RIFERISCE IL BILANCIO ⁽²⁾	PREVISIONI ANNO 2021	PREVISIONI ANNO 2022
Titolo 2	Spese in conto capitale	0,00	previsione di competenza	1.607.147,80	258.874,33	3.122.374,26
			di cui già impegnato*		347.844,49	0,00
			di cui fondo pluriennale vincolato	347.844,49	0,00	0,00
			previsione di cassa	1.259.303,31	255.674,33	
Totale programma 05	Gestione dei beni demaniali e patrimoniali	62.223,95	previsione di competenza	2.757.717,80	1.065.380,20	4.144.702,21
			di cui già impegnato*		351.943,69	36.297,73
			di cui fondo pluriennale vincolato	347.844,49	36.297,73	0,00
			previsione di cassa	2.503.279,96	999.131,85	
01 06 Programma 06	Ufficio tecnico					
Titolo 1	Spese correnti	91.944,40	previsione di competenza	777.800,00	651.787,04	679.127,43
			di cui già impegnato*		6.883,56	0,00
			di cui fondo pluriennale vincolato	0	0,00	0,00
			previsione di cassa	1.029.087,35	701.159,08	
Totale programma 06	Ufficio tecnico	91.944,40	previsione di competenza	777.800,00	651.787,04	679.127,43
			di cui già impegnato*		6.883,56	0,00
			di cui fondo pluriennale vincolato	0	0,00	0,00
			previsione di cassa	1.029.087,35	701.159,08	
01 08 Programma 08	Statistica e sistemi informativi					
Titolo 1	Spese correnti		previsione di competenza			20.000,00
			di cui già impegnato*			0,00
			di cui fondo pluriennale vincolato			0,00

MISSIONE, PROGRAMMA, TITOLO	DENOMINAZIONE	RESIDUI PRESUNTI AL TERMINE DELL'ESERCIZIO PRECEDENTE QUELLO CUI SI RIFERISCE IL BILANCIO		PREVISIONI DEFINITIVE DELL'ANNO PRECEDENTE QUELLO CUI SI RIFERISCE IL BILANCIO ⁽²⁾	PREVISIONI ANNO 2021	PREVISIONI ANNO 2022
previsione di cassa						
Totale programma 08	Statistica e sistemi informativi			previsione di competenza		20.000,00
				di cui già impegnato*		0,00
				di cui fondo pluriennale vincolato		0,00
				previsione di cassa		
01 09 Programma 09	Assistenza tecnico-amministrativa agli enti locali					
	Titolo 2 Spese in conto capitale	0,00		previsione di competenza	0	0,00 479.727,00
				di cui già impegnato*		0,00
				di cui fondo pluriennale vincolato	0	0,00 0,00
				previsione di cassa	0	0,00
Totale programma 09	Assistenza tecnico-amministrativa agli enti locali	0,00		previsione di competenza	0	0,00 479.727,00
				di cui già impegnato*		0,00 0,00
				di cui fondo pluriennale vincolato	0	0,00 0,00
				previsione di cassa	0	0,00
01 11 Programma 11	Altri servizi generali					
	Titolo 1 Spese correnti	40.123.052,67		previsione di competenza	21.469.715,13	17.277.405,12 19.374.972,91
				di cui già impegnato*		371.840,34 1.255.416,76
				di cui fondo pluriennale vincolato	350.795,00	1.255.416,76 0,00
				previsione di cassa	37.362.358,67	12.362.414,44
	Titolo 2 Spese in conto capitale	0,00		previsione di competenza	112.000,00	0,00
				di cui già impegnato*		0,00

MISSIONE, PROGRAMMA, TITOLO	DENOMINAZIONE	RESIDUI PRESUNTI AL TERMINE DELL'ESERCIZIO PRECEDENTE QUELLO CUI SI RIFERISCE IL BILANCIO		PREVISIONI DEFINITIVE DELL'ANNO PRECEDENTE QUELLO CUI SI RIFERISCE IL BILANCIO ⁽²⁾	PREVISIONI ANNO 2021	PREVISIONI ANNO 2022
			di cui fondo pluriennale vincolato	0	0,00	
			previsione di cassa	112.000,00	0,00	
Totale programma 11	Altri servizi generali	40.123.052,67	previsione di competenza	21.581.715,13	17.277.405,12	19.374.972,91
			di cui già impegnato*		371.840,34	1.255.416,76
			di cui fondo pluriennale vincolato	350.795,00	1.255.416,76	0,00
			previsione di cassa	37.474.358,67	12.362.414,44	
TOTALE MISSIONE 01	Servizi istituzionali, generali e di gestione	41.024.528,56	previsione di competenza	33.931.902,97	24.967.399,23	30.402.551,62
			di cui già impegnato*		774.746,13	1.347.776,98
			di cui fondo pluriennale vincolato	733.604,93	1.341.536,98	0,00
			previsione di cassa	50.496.364,82	20.322.050,08	
MISSIONE 04 Istruzione e diritto allo studio						
04 02 Programma 02	Altri ordini di istruzione					
	Titolo 1 Spese correnti	1.593.680,72	previsione di competenza	3.243.420,72	3.039.604,60	3.929.955,73
			di cui già impegnato*		0,00	115,00
			di cui fondo pluriennale vincolato	0	0,00	0,00
			previsione di cassa	5.687.439,01	2.767.779,24	
	Titolo 2 Spese in conto capitale	725.469,16	previsione di competenza	6.981.783,43	648.220,77	11.321.067,18
			di cui già impegnato*		2.149.749,51	311.393,90
			di cui fondo pluriennale vincolato	2.376.749,51	311.393,90	0,00
			previsione di cassa	7.626.107,06	105.863,23	
Totale programma 02	Altri ordini di istruzione	2.319.149,88	previsione di competenza	10.225.204,15	3.687.825,37	15.251.022,91
			di cui già impegnato*		2.149.749,51	311.508,90

MISSIONE, PROGRAMMA, TITOLO	DENOMINAZIONE	RESIDUI PRESUNTI AL TERMINE DELL'ESERCIZIO PRECEDENTE QUELLO CUI SI RIFERISCE IL BILANCIO		PREVISIONI DEFINITIVE DELL'ANNO PRECEDENTE QUELLO CUI SI RIFERISCE IL BILANCIO ⁽²⁾	PREVISIONI ANNO 2021	PREVISIONI ANNO 2022
			di cui fondo pluriennale vincolato	2.376.749,51	311.393,90	0,00
			previsione di cassa	13.313.546,07	2.873.642,47	
04 06 Programma 06	Servizi ausiliari all'istruzione					
	Titolo 1 Spese correnti		previsione di competenza			1.612.007,13
			di cui già impegnato*			0,00
			di cui fondo pluriennale vincolato			0,00
			previsione di cassa			
Totale programma 06	Servizi ausiliari all'istruzione		previsione di competenza			1.612.007,13
			di cui già impegnato*			0,00
			di cui fondo pluriennale vincolato			0,00
			previsione di cassa			
04 07 Programma 07	Diritto allo studio					
	Titolo 2 Spese in conto capitale	0,00	previsione di competenza	60.000,00	71.661,21	48.268,17
			di cui già impegnato*		59.929,38	0,00
			di cui fondo pluriennale vincolato	59.929,38	0,00	0,00
			previsione di cassa	0	59.929,38	
Totale programma 07	Diritto allo studio	0,00	previsione di competenza	60.000,00	71.661,21	48.268,17
			di cui già impegnato*		59.929,38	0,00
			di cui fondo pluriennale vincolato	59.929,38	0,00	0,00
			previsione di cassa	0	59.929,38	

MISSIONE, PROGRAMMA, TITOLO	DENOMINAZIONE	RESIDUI PRESUNTI AL TERMINE DELL'ESERCIZIO PRECEDENTE QUELLO CUI SI RIFERISCE IL BILANCIO		PREVISIONI DEFINITIVE DELL'ANNO PRECEDENTE QUELLO CUI SI RIFERISCE IL BILANCIO ⁽²⁾	PREVISIONI ANNO 2021	PREVISIONI ANNO 2022
TOTALE MISSIONE 04	Istruzione e diritto allo studio	2.319.149,88	previsione di competenza	10.285.204,15	3.759.486,58	16.911.298,21
			di cui già impegnato*		2.209.678,89	311.508,90
			di cui fondo pluriennale vincolato	2.436.678,89	311.393,90	0,00
			previsione di cassa	13.313.546,07	2.933.571,85	
MISSIONE 05 Tutela e valorizzazione dei beni e attività culturali						
05 01 Programma 01	Valorizzazione dei beni di interesse storico					
	Titolo 1 Spese correnti	65.999,37	previsione di competenza	819.600,00	785.615,98	811.350,51
			di cui già impegnato*		0,00	0,00
			di cui fondo pluriennale vincolato	0	0,00	0,00
			previsione di cassa	876.813,00	851.605,68	
	Titolo 2 Spese in conto capitale		previsione di competenza			
			di cui già impegnate*			
			di cui fondo pluriennale vincolato			
			previsione di cassa			
Totale programma 01	Valorizzazione dei beni di interesse storico	65.999,37	previsione di competenza	819.600,00	785.615,98	811.350,51
			di cui già impegnato*		0,00	0,00
			di cui fondo pluriennale vincolato	0	0,00	0,00
			previsione di cassa	876.813,00	851.605,68	
TOTALE MISSIONE 05	Tutela e valorizzazione dei beni e attività culturali	65.999,37	previsione di competenza	819.600,00	785.615,98	811.350,51
			di cui già impegnato*		0,00	0,00
			di cui fondo pluriennale vincolato	0	0,00	0,00
			previsione di cassa	876.813,00	851.605,68	

MISSIONE, PROGRAMMA, TITOLO	DENOMINAZIONE	RESIDUI PRESUNTI AL TERMINE DELL'ESERCIZIO PRECEDENTE QUELLO CUI SI RIFERISCE IL BILANCIO		PREVISIONI DEFINITIVE DELL'ANNO PRECEDENTE QUELLO CUI SI RIFERISCE IL BILANCIO ⁽²⁾	PREVISIONI ANNO 2021	PREVISIONI ANNO 2022
MISSIONE 06 Politiche giovanili, sport e tempo libero						
06 01	Sport e tempo libero					
Programma 01						
Titolo 1	Spese correnti	5.641,54	previsione di competenza	101.000,00	80.365,78	80.135,37
			di cui già impegnato*		0,00	0,00
			di cui fondo pluriennale vincolato	0	0,00	0,00
			previsione di cassa	106.561,00	86.007,32	
Titolo 2	Spese in conto capitale		previsione di competenza			
			di cui già impegnate*			
			di cui fondo pluriennale vincolato			
			previsione di cassa			
Totale programma 01	Sport e tempo libero	5.641,54	previsione di competenza	101.000,00	80.365,78	80.135,37
			di cui già impegnato*		0,00	0,00
			di cui fondo pluriennale vincolato	0	0,00	0,00
			previsione di cassa	106.561,00	86.007,32	
TOTALE MISSIONE 06	Politiche giovanili, sport e tempo libero	5.641,54	previsione di competenza	101.000,00	80.365,78	80.135,37
			di cui già impegnato*		0,00	0,00
			di cui fondo pluriennale vincolato	0	0,00	0,00
			previsione di cassa	106.561,00	86.007,32	
MISSIONE 07 Turismo						
07 01	Sviluppo e la valorizzazione del turismo					
Programma 01						
Titolo 1	Spese correnti	53.007,71	previsione di competenza	637.000,00	696.565,70	700.631,80

MISSIONE, PROGRAMMA, TITOLO	DENOMINAZIONE	RESIDUI PRESUNTI AL TERMINE DELL'ESERCIZIO PRECEDENTE QUELLO CUI SI RIFERISCE IL BILANCIO		PREVISIONI DEFINITIVE DELL'ANNO PRECEDENTE QUELLO CUI SI RIFERISCE IL BILANCIO ⁽²⁾	PREVISIONI ANNO 2021	PREVISIONI ANNO 2022
			di cui già impegnato*		0,00	0,00
			di cui fondo pluriennale vincolato	0	0,00	0,00
			previsione di cassa	688.352,00	749.573,41	
			previsione di competenza			
			di cui già impegnate*			
			di cui fondo pluriennale vincolato			
			previsione di cassa			
	Titolo 2 Spese in conto capitale					
Totale programma 01	Sviluppo e la valorizzazione del turismo	53.007,71	previsione di competenza	637.000,00	696.565,70	700.631,80
			di cui già impegnato*		0,00	0,00
			di cui fondo pluriennale vincolato	0	0,00	0,00
			previsione di cassa	688.352,00	749.573,41	
TOTALE MISSIONE 07	Turismo	53.007,71	previsione di competenza	637.000,00	696.565,70	700.631,80
			di cui già impegnato*		0,00	0,00
			di cui fondo pluriennale vincolato	0	0,00	0,00
			previsione di cassa	688.352,00	749.573,41	
MISSIONE 08 Assetto del territorio ed edilizia abitativa						
08 01 Programma 01	Urbanistica e assetto del territorio					
	Titolo 2 Spese in conto capitale	3.612,80	previsione di competenza	0	0,00	0,00
			di cui già impegnato*		0,00	0,00
			di cui fondo pluriennale vincolato	0	0,00	0,00
			previsione di cassa	320.717,16	3.612,80	
Totale programma 01	Urbanistica e assetto del territorio	3.612,80	previsione di competenza	0	0,00	0,00

MISSIONE, PROGRAMMA, TITOLO	DENOMINAZIONE	RESIDUI PRESUNTI AL TERMINE DELL'ESERCIZIO PRECEDENTE QUELLO CUI SI RIFERISCE IL BILANCIO		PREVISIONI DEFINITIVE DELL'ANNO PRECEDENTE QUELLO CUI SI RIFERISCE IL BILANCIO ⁽²⁾	PREVISIONI ANNO 2021	PREVISIONI ANNO 2022
			di cui già impegnato*		0,00	0,00
			di cui fondo pluriennale vincolato	0	0,00	0,00
			previsione di cassa	320.717,16	3.612,80	
TOTALE MISSIONE 08	Assetto del territorio ed edilizia abitativa	3.612,80	previsione di competenza	0	0,00	0,00
			di cui già impegnato*		0,00	0,00
			di cui fondo pluriennale vincolato	0	0,00	0,00
			previsione di cassa	320.717,16	3.612,80	
MISSIONE 09	Sviluppo sostenibile e tutela del territorio e dell'ambiente					
09 02 Programma 02	Tutela, valorizzazione e recupero ambientale					
	Titolo 1 Spese correnti	58.980,37	previsione di competenza	1.115.115,55	644.515,77	653.996,31
			di cui già impegnato*		0,00	0,00
			di cui fondo pluriennale vincolato	0	0,00	0,00
			previsione di cassa	1.172.216,25	703.496,14	
Totale programma 02	Tutela, valorizzazione e recupero ambientale	58.980,37	previsione di competenza	1.115.115,55	644.515,77	653.996,31
			di cui già impegnato*		0,00	0,00
			di cui fondo pluriennale vincolato	0	0,00	0,00
			previsione di cassa	1.172.216,25	703.496,14	
09 05 Programma 05	Aree protette, parchi naturali, protezione naturalistica e forestazione					
	Titolo 1 Spese correnti	72.840,43	previsione di competenza	574.400,00	511.587,94	510.680,71
			di cui già impegnato*		0,00	0,00
			di cui fondo pluriennale vincolato	0	0,00	0,00

MISSIONE, PROGRAMMA, TITOLO	DENOMINAZIONE	RESIDUI PRESUNTI AL TERMINE DELL'ESERCIZIO PRECEDENTE QUELLO CUI SI RIFERISCE IL BILANCIO		PREVISIONI DEFINITIVE DELL'ANNO PRECEDENTE QUELLO CUI SI RIFERISCE IL BILANCIO ⁽²⁾	PREVISIONI ANNO 2021	PREVISIONI ANNO 2022
Titolo 2	Spese in conto capitale	0,00	previsione di cassa	639.730,50	545.644,80	
			previsione di competenza	0	0,00	718.400,00
			di cui già impegnato*		0,00	0,00
			di cui fondo pluriennale vincolato	0	0,00	0,00
			previsione di cassa	0	0,00	
Totale programma 05	Aree protette, parchi naturali, protezione naturalistica e forestazione	72.840,43	previsione di competenza	574.400,00	511.587,94	1.229.080,71
			di cui già impegnato*		0,00	0,00
			di cui fondo pluriennale vincolato	0	0,00	0,00
			previsione di cassa	639.730,50	545.644,80	
09 06 Programma 06	Tutela e valorizzazione delle risorse idriche					
Titolo 1	Spese correnti	3.131,27	previsione di competenza	62.800,00	41.038,13	41.033,48
			di cui già impegnato*		0,00	0,00
			di cui fondo pluriennale vincolato	0	0,00	0,00
			previsione di cassa	65.903,00	44.169,40	
Totale programma 06	Tutela e valorizzazione delle risorse idriche	3.131,27	previsione di competenza	62.800,00	41.038,13	41.033,48
			di cui già impegnato*		0,00	0,00
			di cui fondo pluriennale vincolato	0	0,00	0,00
			previsione di cassa	65.903,00	44.169,40	
09 08 Programma 08	Qualità dell'aria e riduzione dell'inquinamento					
Titolo 1	Spese correnti	461.446,22	previsione di competenza	1.423.450,00	796.319,40	628.527,09
			di cui già impegnato*		43.689,00	0,00

MISSIONE, PROGRAMMA, TITOLO	DENOMINAZIONE	RESIDUI PRESUNTI AL TERMINE DELL'ESERCIZIO PRECEDENTE QUELLO CUI SI RIFERISCE IL BILANCIO		PREVISIONI DEFINITIVE DELL'ANNO PRECEDENTE QUELLO CUI SI RIFERISCE IL BILANCIO ⁽²⁾	PREVISIONI ANNO 2021	PREVISIONI ANNO 2022
			di cui fondo pluriennale vincolato	0	0,00	0,00
			previsione di cassa	2.308.093,11	731.774,15	
Totale programma 08	Qualità dell'aria e riduzione dell'inquinamento	461.446,22	previsione di competenza	1.423.450,00	796.319,40	628.527,09
			di cui già impegnato*		43.689,00	0,00
			di cui fondo pluriennale vincolato	0	0,00	0,00
			previsione di cassa	2.308.093,11	731.774,15	
TOTALE MISSIONE 09	Sviluppo sostenibile e tutela del territorio e dell'ambiente	596.398,29	previsione di competenza	3.175.765,55	1.993.461,24	2.552.637,59
			di cui già impegnato*		43.689,00	0,00
			di cui fondo pluriennale vincolato	0	0,00	0,00
			previsione di cassa	4.185.942,86	2.025.084,49	
MISSIONE 10 Trasporti e diritto alla mobilità						
10 02 Programma 02	Trasporto pubblico locale					
Titolo 1	Spese correnti	1.729,65	previsione di competenza	1.400,00	757,00	1.000,00
			di cui già impegnato*		0,00	0,00
			di cui fondo pluriennale vincolato	0	0,00	0,00
			previsione di cassa	2.891,27	1.522,00	
Totale programma 02	Trasporto pubblico locale	1.729,65	previsione di competenza	1.400,00	757,00	1.000,00
			di cui già impegnato*		0,00	0,00
			di cui fondo pluriennale vincolato	0	0,00	0,00
			previsione di cassa	2.891,27	1.522,00	
10 05 Programma 05	Viabilità e infrastrutture stradali					

MISSIONE, PROGRAMMA, TITOLO	DENOMINAZIONE	RESIDUI PRESUNTI AL TERMINE DELL'ESERCIZIO PRECEDENTE QUELLO CUI SI RIFERISCE IL BILANCIO		PREVISIONI DEFINITIVE DELL'ANNO PRECEDENTE QUELLO CUI SI RIFERISCE IL BILANCIO ⁽²⁾	PREVISIONI ANNO 2021	PREVISIONI ANNO 2022	
Titolo 1	Spese correnti	248.828,84	previsione di competenza	2.151.100,00	1.216.691,86	1.439.209,72	
			di cui già impegnato*		0,00	0,00	
			di cui fondo pluriennale vincolato	0	0,00	0,00	
			previsione di cassa	2.741.535,37	1.295.364,21		
	Titolo 2	Spese in conto capitale	1.448.232,41	previsione di competenza	14.325.231,96	23.247.096,70	46.932.885,38
				di cui già impegnato*		8.027.150,99	18.129.435,42
				di cui fondo pluriennale vincolato	8.027.150,99	18.129.435,42	0,00
				previsione di cassa	10.391.749,24	3.369.623,49	
	Totale programma 05	Viabilità e infrastrutture stradali	1.697.061,25	previsione di competenza	16.476.331,96	24.463.788,56	48.372.095,10
				di cui già impegnato*		8.027.150,99	18.129.435,42
di cui fondo pluriennale vincolato				8.027.150,99	18.129.435,42	0,00	
previsione di cassa				13.133.284,61	4.664.987,70		
TOTALE MISSIONE 10	Trasporti e diritto alla mobilità	1.698.790,90	previsione di competenza	16.477.731,96	24.464.545,56	48.373.095,10	
			di cui già impegnato*		8.027.150,99	18.129.435,42	
			di cui fondo pluriennale vincolato	8.027.150,99	18.129.435,42	0,00	
			previsione di cassa	13.136.175,88	4.666.509,70		
MISSIONE 11 Soccorso civile							
11 01 Programma 01 Sistema di protezione civile							
Titolo 1	Spese correnti	32.751,26	previsione di competenza	432.900,00	407.952,18	405.712,40	
			di cui già impegnato*		0,00	0,00	
			di cui fondo pluriennale vincolato	0	0,00	0,00	
			previsione di cassa	463.218,00	440.703,44		
Titolo 2	Spese in conto capitale	0,00	previsione di competenza	35.000,00	0,00		

MISSIONE, PROGRAMMA, TITOLO	DENOMINAZIONE	RESIDUI PRESUNTI AL TERMINE DELL'ESERCIZIO PRECEDENTE QUELLO CUI SI RIFERISCE IL BILANCIO		PREVISIONI DEFINITIVE DELL'ANNO PRECEDENTE QUELLO CUI SI RIFERISCE IL BILANCIO ⁽²⁾	PREVISIONI ANNO 2021	PREVISIONI ANNO 2022
			di cui già impegnato*		0,00	
			di cui fondo pluriennale vincolato	0	0,00	
			previsione di cassa	35.000,00	0,00	
Totale programma 01	Sistema di protezione civile	32.751,26	previsione di competenza	467.900,00	407.952,18	405.712,40
			di cui già impegnato*		0,00	0,00
			di cui fondo pluriennale vincolato	0	0,00	0,00
			previsione di cassa	498.218,00	440.703,44	
TOTALE MISSIONE 11	Soccorso civile	32.751,26	previsione di competenza	467.900,00	407.952,18	405.712,40
			di cui già impegnato*		0,00	0,00
			di cui fondo pluriennale vincolato	0	0,00	0,00
			previsione di cassa	498.218,00	440.703,44	
MISSIONE 12 Diritti sociali, politiche sociali e famiglia						
12 01 Programma 01	Interventi per l'infanzia e i minori e per asili nido					
Titolo 1	Spese correnti	2.117.922,57	previsione di competenza	2.955.500,00	4.682.429,65	2.563.261,54
			di cui già impegnato*		0,00	0,00
			di cui fondo pluriennale vincolato	0	0,00	0,00
			previsione di cassa	4.751.740,90	3.597.145,40	
Totale programma 01	Interventi per l'infanzia e i minori e per asili nido	2.117.922,57	previsione di competenza	2.955.500,00	4.682.429,65	2.563.261,54
			di cui già impegnato*		0,00	0,00
			di cui fondo pluriennale vincolato	0	0,00	0,00
			previsione di cassa	4.751.740,90	3.597.145,40	
TOTALE MISSIONE 12	Diritti sociali, politiche sociali e famiglia	2.117.922,57	previsione di competenza	2.955.500,00	4.682.429,65	2.563.261,54

MISSIONE, PROGRAMMA, TITOLO	DENOMINAZIONE	RESIDUI PRESUNTI AL TERMINE DELL'ESERCIZIO PRECEDENTE QUELLO CUI SI RIFERISCE IL BILANCIO		PREVISIONI DEFINITIVE DELL'ANNO PRECEDENTE QUELLO CUI SI RIFERISCE IL BILANCIO ⁽²⁾	PREVISIONI ANNO 2021	PREVISIONI ANNO 2022
			di cui già impegnato*		0,00	0,00
			di cui fondo pluriennale vincolato	0	0,00	0,00
			previsione di cassa	4.751.740,90	3.597.145,40	
MISSIONE 14 Sviluppo economico e competitività						
14 01	Industria, PMI e Artigianato					
Programma 01						
	Titolo 1 Spese correnti	10.094,29	previsione di competenza	117.332,61	114.200,26	124.708,95
			di cui già impegnato*		0,00	0,00
			di cui fondo pluriennale vincolato	0	0,00	0,00
			previsione di cassa	127.284,61	124.294,55	
	Titolo 2 Spese in conto capitale		previsione di competenza			
			di cui già impegnate*			
			di cui fondo pluriennale vincolato			
			previsione di cassa			
Totale programma 01	Industria, PMI e Artigianato	10.094,29	previsione di competenza	117.332,61	114.200,26	124.708,95
			di cui già impegnato*		0,00	0,00
			di cui fondo pluriennale vincolato	0	0,00	0,00
			previsione di cassa	127.284,61	124.294,55	
TOTALE MISSIONE 14	Sviluppo economico e competitività	10.094,29	previsione di competenza	117.332,61	114.200,26	124.708,95
			di cui già impegnato*		0,00	0,00
			di cui fondo pluriennale vincolato	0	0,00	0,00
			previsione di cassa	127.284,61	124.294,55	
MISSIONE 15 Politiche per il lavoro e la formazione professionale						

MISSIONE, PROGRAMMA, TITOLO	DENOMINAZIONE	RESIDUI PRESUNTI AL TERMINE DELL'ESERCIZIO PRECEDENTE QUELLO CUI SI RIFERISCE IL BILANCIO		PREVISIONI DEFINITIVE DELL'ANNO PRECEDENTE QUELLO CUI SI RIFERISCE IL BILANCIO ⁽²⁾	PREVISIONI ANNO 2021	PREVISIONI ANNO 2022
15 01 Programma 01	Servizi per lo sviluppo del mercato del lavoro					
	Titolo 1 Spese correnti	31.476,35	previsione di competenza di cui già impegnato* di cui fondo pluriennale vincolato previsione di cassa	3.315.981,92 0,00 0 3.346.929,92	3.333.101,28 0,00 0,00 3.364.577,63	3.345.624,89 0,00 0,00 3.345.624,89
Totale programma 01	Servizi per lo sviluppo del mercato del lavoro	31.476,35	previsione di competenza di cui già impegnato* di cui fondo pluriennale vincolato previsione di cassa	3.315.981,92 0,00 0 3.346.929,92	3.333.101,28 0,00 0,00 3.364.577,63	3.345.624,89 0,00 0,00 3.345.624,89
15 02 Programma 02	Formazione professionale					
	Titolo 1 Spese correnti	374.348,80	previsione di competenza di cui già impegnato* di cui fondo pluriennale vincolato previsione di cassa	1.517.724,25 0,00 0 2.179.847,25	416.571,77 0,00 0,00 547.568,27	608.359,90 0,00 0,00 608.359,90
Totale programma 02	Formazione professionale	374.348,80	previsione di competenza di cui già impegnato* di cui fondo pluriennale vincolato previsione di cassa	1.517.724,25 0,00 0 2.179.847,25	416.571,77 0,00 0,00 547.568,27	608.359,90 0,00 0,00 608.359,90
TOTALE MISSIONE 15	Politiche per il lavoro e la formazione professionale	405.825,15	previsione di competenza di cui già impegnato* di cui fondo pluriennale vincolato	4.833.706,17 0,00 0	3.749.673,05 0,00 0,00	3.953.984,79 0,00 0,00

MISSIONE, PROGRAMMA, TITOLO	DENOMINAZIONE	RESIDUI PRESUNTI AL TERMINE DELL'ESERCIZIO PRECEDENTE QUELLO CUI SI RIFERISCE IL BILANCIO		PREVISIONI DEFINITIVE DELL'ANNO PRECEDENTE QUELLO CUI SI RIFERISCE IL BILANCIO ⁽²⁾	PREVISIONI ANNO 2021	PREVISIONI ANNO 2022
previsione di cassa				5.526.777,17	3.912.145,90	
MISSIONE 16 Agricoltura, politiche agroalimentari e pesca						
16 01 Programma 01	Sviluppo del settore agricolo e del sistema agroalimentare					
Titolo 1	Spese correnti	1.950,76	previsione di competenza	114.699,45	25.378,42	25.461,45
			di cui già impegnato*		0,00	0,00
			di cui fondo pluriennale vincolato	0	0,00	0,00
			previsione di cassa	116.623,45	27.329,18	
Titolo 2	Spese in conto capitale	0,00	previsione di competenza	43.984,18	0,00	
			di cui già impegnato*		0,00	
			di cui fondo pluriennale vincolato	0	0,00	
			previsione di cassa	43.984,18	0,00	
Totale programma 01	Sviluppo del settore agricolo e del sistema agroalimentare	1.950,76	previsione di competenza	158.683,63	25.378,42	25.461,45
			di cui già impegnato*		0,00	0,00
			di cui fondo pluriennale vincolato	0	0,00	0,00
			previsione di cassa	160.607,63	27.329,18	
16 02 Programma 02	Caccia e pesca					
Titolo 1	Spese correnti	9.634,26	previsione di competenza	71.567,00	57.215,32	25.000,00
			di cui già impegnato*		0,00	0,00
			di cui fondo pluriennale vincolato	0	0,00	0,00
			previsione di cassa	71.567,00	28.743,59	
Totale programma 02	Caccia e pesca	9.634,26	previsione di competenza	71.567,00	57.215,32	

MISSIONE, PROGRAMMA, TITOLO	DENOMINAZIONE	RESIDUI PRESUNTI AL TERMINE DELL'ESERCIZIO PRECEDENTE QUELLO CUI SI RIFERISCE IL BILANCIO		PREVISIONI DEFINITIVE DELL'ANNO PRECEDENTE QUELLO CUI SI RIFERISCE IL BILANCIO ⁽²⁾	PREVISIONI ANNO 2021	PREVISIONI ANNO 2022
			di cui già impegnato*		0,00	
			di cui fondo pluriennale vincolato	0	0,00	
			previsione di cassa	71.567,00	28.743,59	
Titolo 2	Spese in conto capitale		previsione di competenza			25.000,00
			di cui già impegnate*			0,00
			di cui fondo pluriennale vincolato			0,00
			previsione di cassa			
TOTALE MISSIONE 16	Agricoltura, politiche agroalimentari e pesca	11.585,02	previsione di competenza	230.250,63	82.593,74	50.461,45
			di cui già impegnato*		0,00	0,00
			di cui fondo pluriennale vincolato	0	0,00	0,00
			previsione di cassa	232.174,63	56.072,77	
MISSIONE 17	Energia e diversificazione delle fonti energetiche					
17 01	Fonti energetiche					
Programma 01						
Titolo 1	Spese correnti		previsione di competenza			
			di cui già impegnate*			
			di cui fondo pluriennale vincolato			
			previsione di cassa			
Totale programma 01	Fonti energetiche		previsione di competenza			
			di cui già impegnate*			
			di cui fondo pluriennale vincolato			
			previsione di cassa			
TOTALE MISSIONE 17	Energia e diversificazione delle fonti energetiche		previsione di competenza			

MISSIONE, PROGRAMMA, TITOLO	DENOMINAZIONE	RESIDUI PRESUNTI AL TERMINE DELL'ESERCIZIO PRECEDENTE QUELLO CUI SI RIFERISCE IL BILANCIO		PREVISIONI DEFINITIVE DELL'ANNO PRECEDENTE QUELLO CUI SI RIFERISCE IL BILANCIO ⁽²⁾	PREVISIONI ANNO 2021	PREVISIONI ANNO 2022
di cui già impegnate*						
di cui fondo pluriennale vincolato						
previsione di cassa						
MISSIONE 20 Fondi e accantonamenti						
20 01	Fondo di riserva					
Programma 01						
Titolo 1	Spese correnti	0,00	previsione di competenza	234.397,32	829.990,64	829.921,54
			di cui già impegnato*		0,00	0,00
			di cui fondo pluriennale vincolato	0	0,00	0,00
			previsione di cassa	0	0,00	
Totale	Fondo di riserva	0,00	previsione di competenza	234.397,32	829.990,64	829.921,54
programma 01			di cui già impegnato*		0,00	0,00
			di cui fondo pluriennale vincolato	0	0,00	0,00
			previsione di cassa	0	0,00	
20 02	Fondo crediti di dubbia esigibilità					
Programma 02						
Titolo 1	Spese correnti	0,00	previsione di competenza	0	877.593,28	865.296,11
			di cui già impegnato*		0,00	0,00
			di cui fondo pluriennale vincolato	0	0,00	0,00
			previsione di cassa	0	0,00	
Totale	Fondo crediti di dubbia esigibilità	0,00	previsione di competenza	0	877.593,28	865.296,11
programma 02			di cui già impegnato*		0,00	0,00
			di cui fondo pluriennale vincolato	0	0,00	0,00

MISSIONE, PROGRAMMA, TITOLO	DENOMINAZIONE	RESIDUI PRESUNTI AL TERMINE DELL'ESERCIZIO PRECEDENTE QUELLO CUI SI RIFERISCE IL BILANCIO		PREVISIONI DEFINITIVE DELL'ANNO PRECEDENTE QUELLO CUI SI RIFERISCE IL BILANCIO ⁽²⁾	PREVISIONI ANNO 2021	PREVISIONI ANNO 2022
			previsione di cassa	0	0,00	
20 03 Programma 03	Altri fondi					
Titolo 1	Spese correnti	0,00	previsione di competenza	0	2.217.034,24	612.482,97
			di cui già impegnato*		0,00	0,00
			di cui fondo pluriennale vincolato	0	0,00	0,00
			previsione di cassa	0	0,00	
Titolo 4	Rimborso Prestiti	0,00	previsione di competenza	3.400.427,41	0,00	
			di cui già impegnato*		0,00	
			di cui fondo pluriennale vincolato	0	0,00	
			previsione di cassa	3.400.427,41	0,00	
Totale programma 03	Altri fondi	0,00	previsione di competenza	3.400.427,41	2.217.034,24	612.482,97
			di cui già impegnato*		0,00	0,00
			di cui fondo pluriennale vincolato	0	0,00	0,00
			previsione di cassa	3.400.427,41	0,00	
TOTALE MISSIONE 20	Fondi e accantonamenti	0,00	previsione di competenza	3.634.824,73	3.924.618,16	2.307.700,62
			di cui già impegnato*		0,00	0,00
			di cui fondo pluriennale vincolato	0	0,00	0,00
			previsione di cassa	3.400.427,41	0,00	
MISSIONE 50 Debito pubblico						
50 01 Programma 01	Quota interessi ammortamento mutui e prestiti obbligazionari					
Titolo 1	Spese correnti	0,00	previsione di competenza	7.963.000,00	2.921.982,18	2.859.337,71

MISSIONE, PROGRAMMA, TITOLO	DENOMINAZIONE	RESIDUI PRESUNTI AL TERMINE DELL'ESERCIZIO PRECEDENTE QUELLO CUI SI RIFERISCE IL BILANCIO		PREVISIONI DEFINITIVE DELL'ANNO PRECEDENTE QUELLO CUI SI RIFERISCE IL BILANCIO ⁽²⁾	PREVISIONI ANNO 2021	PREVISIONI ANNO 2022
			di cui già impegnato*		0,00	0,00
			di cui fondo pluriennale vincolato	0	0,00	0,00
			previsione di cassa	7.963.000,00	2.921.982,18	
Totale programma 01	Quota interessi ammortamento mutui e prestiti obbligazionari	0,00	previsione di competenza	7.963.000,00	2.921.982,18	2.859.337,71
			di cui già impegnato*		0,00	0,00
			di cui fondo pluriennale vincolato	0	0,00	0,00
			previsione di cassa	7.963.000,00	2.921.982,18	
50 02 Programma 02	Quota capitale ammortamento mutui e prestiti obbligazionari					
	Titolo 4 Rimborso Prestiti	0,00	previsione di competenza	3.179.800,00	4.134.766,26	4.038.115,83
			di cui già impegnato*		0,00	0,00
			di cui fondo pluriennale vincolato	0	0,00	0,00
			previsione di cassa	3.179.800,00	4.134.766,26	
Totale programma 02	Quota capitale ammortamento mutui e prestiti obbligazionari	0,00	previsione di competenza	3.179.800,00	4.134.766,26	4.038.115,83
			di cui già impegnato*		0,00	0,00
			di cui fondo pluriennale vincolato	0	0,00	0,00
			previsione di cassa	3.179.800,00	4.134.766,26	
TOTALE MISSIONE 50	Debito pubblico	0,00	previsione di competenza	11.142.800,00	7.056.748,44	6.897.453,54
			di cui già impegnato*		0,00	0,00
			di cui fondo pluriennale vincolato	0	0,00	0,00
			previsione di cassa	11.142.800,00	7.056.748,44	
MISSIONE 60 Anticipazioni finanziarie						
60 01 Programma 01	Restituzione anticipazione di tesoreria					

MISSIONE, PROGRAMMA, TITOLO	DENOMINAZIONE					RESIDUI PRESUNTI AL TERMINE DELL'ESERCIZIO PRECEDENTE QUELLO CUI SI RIFERISCE IL BILANCIO		PREVISIONI DEFINITIVE DELL'ANNO PRECEDENTE QUELLO CUI SI RIFERISCE IL BILANCIO ⁽²⁾	PREVISIONI ANNO 2021	PREVISIONI ANNO 2022
Titolo 5	Chiusura tesoriere/cassiere	Anticipazioni ricevute	da	istituto	0,00	previsione di competenza	0	63.648.206,99	70.000.000,00	
						di cui già impegnato*		0,00	0,00	
						di cui fondo pluriennale vincolato	0	0,00	0,00	
						previsione di cassa	0	54.425.263,40		
Totale programma 01	Restituzione anticipazione di tesoreria				0,00	previsione di competenza	0	63.648.206,99	70.000.000,00	
						di cui già impegnato*		0,00	0,00	
						di cui fondo pluriennale vincolato	0	0,00	0,00	
						previsione di cassa	0	54.425.263,40		
TOTALE MISSIONE 60	Anticipazioni finanziarie				0,00	previsione di competenza	0	63.648.206,99	70.000.000,00	
						di cui già impegnato*		0,00	0,00	
						di cui fondo pluriennale vincolato	0	0,00	0,00	
						previsione di cassa	0	54.425.263,40		
MISSIONE 99 Servizi per conto terzi										
99 01 Programma 01	Servizi per conto terzi e Partite di giro									
Titolo 7	Uscite per conto terzi e partite di giro				250.350,04	previsione di competenza	54.055.554,91	65.878.001,09	13.083.718,24	
						di cui già impegnato*		25.964,97	10.884,06	
						di cui fondo pluriennale vincolato	0	0,00	0,00	
						previsione di cassa	54.370.834,91	65.540.383,95		
Totale programma 01	Servizi per conto terzi e Partite di giro				250.350,04	previsione di competenza	54.055.554,91	65.878.001,09	13.083.718,24	
						di cui già impegnato*		25.964,97	10.884,06	
						di cui fondo pluriennale vincolato	0	0,00	0,00	

MISSIONE, PROGRAMMA, TITOLO	DENOMINAZIONE	RESIDUI PRESUNTI AL TERMINE DELL'ESERCIZIO PRECEDENTE QUELLO CUI SI RIFERISCE IL BILANCIO		PREVISIONI DEFINITIVE DELL'ANNO PRECEDENTE QUELLO CUI SI RIFERISCE IL BILANCIO ⁽²⁾	PREVISIONI ANNO 2021	PREVISIONI ANNO 2022
			previsione di cassa	54.370.834,91	65.540.383,95	
TOTALE MISSIONE 99	Servizi per conto terzi	250.350,04	previsione di competenza	54.055.554,91	65.878.001,09	13.083.718,24
			di cui già impegnato*		25.964,97	10.884,06
			di cui fondo pluriennale vincolato	0	0,00	0,00
			previsione di cassa	54.370.834,91	65.540.383,95	
		48.595.657,38	previsione di competenza	142.866.073,68	206.291.863,63	200.643.234,73
			di cui già impegnato*		11.081.229,98	19.799.605,36
			di cui fondo pluriennale vincolato	11.197.434,81	19.782.366,30	0,00
			previsione di cassa	163.174.730,42	166.790.773,18	
	TOTALE MISSIONI		previsione di competenza	142.866.073,68	206.291.863,63	194.871.548,72
			di cui già impegnato*		11.081.229,98	19.799.605,36
			di cui fondo pluriennale vincolato	11.197.434,81	19.782.366,30	0,00
			previsione di cassa	163.174.730,42	166.790.773,18	
	TOTALE GENERALE DELLE SPESE	48.595.657,38	previsione di competenza	142.866.073,68	206.291.863,63	194.871.548,72
			di cui già impegnato*		11.081.229,98	19.799.605,36
			di cui fondo pluriennale vincolato	11.197.434,81	19.782.366,30	0,00
			previsione di cassa	163.174.730,42	166.790.773,18	

SPESE PER TITOLI E MACROAGGREGATI

PREVISIONI DI COMPETENZA ANNO 2021 - 2022

TITOLI E MACROAGGREGATI DI SPESA		Previsioni dell'anno 2021		Previsioni dell'anno 2022	
		Totale	di cui non ricorrente	Totale	di cui non ricorrente
	TITOLO 1 - Spese correnti				
101	Redditi da lavoro dipendente	12.142.520,71	0,00	13.294.683,47	0,00
102	Imposte e tasse a carico dell'ente	908.571,30	0,00	1.060.407,79	0,00
103	Acquisto di beni e servizi	11.040.854,64	0,00	15.108.776,30	12.137,27
104	Trasferimenti correnti	1.429.454,15	0,00	1.542.415,00	0,00
105	Trasferimenti di tributi	0,00	0,00	0,00	0,00
106	Fondi perequativi	0,00	0,00	0,00	0,00
107	Interessi passivi	3.021.982,18	0,00	2.959.337,71	0,00
108	Altre spese per redditi da capitale	0,00	0,00	0,00	0,00
109	Rimborsi e poste correttive delle entrate	0,00	0,00	0,00	0,00
110	Altre spese correnti	19.861.653,30	0,00	16.933.058,40	0,00
100	Totale TITOLO 1	48.405.036,28	0,00	50.898.678,67	12.137,27
	TITOLO 2 - Spese in conto capitale				
201	Tributi in conto capitale a carico dell'ente	0,00	0,00	0,00	0,00
202	Investimenti fissi lordi e acquisto di terreni	5.785.023,69	0,00	62.622.721,99	0,00
203	Contributi agli investimenti	0,00	0,00	0,00	0,00
204	Altri trasferimenti in conto capitale	0,00	0,00	0,00	0,00
205	Altre spese in conto capitale	18.440.829,32	0,00	0,00	0,00
200	Totale TITOLO 2	24.225.853,01	0,00	62.622.721,99	0,00
	TITOLO 3 - Spese per incremento attività finanziarie				
301	Acquisizioni di attività finanziarie	0,00	0,00	0,00	0,00
302	Concessione crediti di breve termine	0,00	0,00	0,00	0,00
303	Concessione crediti di medio-lungo termine	0,00	0,00	0,00	0,00
304	Altre spese per incremento di attività finanziarie	0,00	0,00	0,00	0,00
300	Totale TITOLO 3	0,00	0,00	0,00	0,00

SPESE PER TITOLI E MACROAGGREGATI

PREVISIONI DI COMPETENZA ANNO 2021 - 2022

TITOLI E MACROAGGREGATI DI SPESA		Previsioni dell'anno 2021		Previsioni dell'anno 2022	
		Totale	di cui non ricorrente	Totale	di cui non ricorrente
	TITOLO 4 - Rimborso Prestiti				
401	Rimborso di titoli obbligazionari	0,00	0,00	0,00	0,00
402	Rimborso prestiti a breve termine	0,00	0,00	0,00	0,00
403	Rimborso mutui e altri finanziamenti a medio lungo termine	4.134.766,26	0,00	4.038.115,83	0,00
404	Rimborso di altre forme di indebitamento	0,00	0,00	0,00	0,00
405	Fondi per rimborso prestiti	0,00	0,00	0,00	0,00
400	Totale TITOLO 4	4.134.766,26	0,00	4.038.115,83	0,00
	TITOLO 5 - Chiusura Anticipazioni ricevute da istituto tesoriere/cassiere				
501	Chiusura Anticipazioni ricevute da istituto tesoriere/cassiere	63.648.206,99	0,00	70.000.000,00	0,00
500	Totale TITOLO 5	63.648.206,99	0,00	70.000.000,00	0,00
	TITOLO 7 - Uscite per conto terzi e partite di giro				
701	Uscite per partite di giro	44.189.151,42	0,00	5.386.668,20	0,00
702	Uscite per conto terzi	21.688.849,67	0,00	7.697.050,04	0,00
700	Totale TITOLO 7	65.878.001,09	0,00	13.083.718,24	0,00
TOTALE TITOLI		206.291.863,63	0,00	200.643.234,73	12.137,27

Quadro generale riassuntivo.

QUADRO GENERALE RIASSUNTIVO* 2021 - 2022

ENTRATE	CASSA ANNO 2021	COMPETENZA ANNO 2021	COMPETENZA ANNO 2022	SPESE	CASSA ANNO 2021	COMPETENZA ANNO 2021	COMPETENZA ANNO 2022
Fondo di cassa all'inizio dell'esercizio	12.084.428,79						
Utilizzo avanzo di amministrazione <i>di cui Utilizzo Fondo anticipazioni di liquidità</i>		2.587.728,94 0,00	23.030.722,68 0	Disavanzo di amministrazione⁽¹⁾		0,00	4.347.153,01
Fondo pluriennale vincolato		10.970.434,81	19.782.366,30	Disavanzo derivante da debito autorizzato e non contratto⁽²⁾		0,00	0
Titolo 1 - Entrate correnti di natura tributaria, contributiva e perequativa	14.577.584,60	26.425.770,16	25.094.304,00	<i>Titolo 1 - Spese correnti</i>	38.895.656,34	48.405.036,28	50.898.678,67
				<i>- di cui fondo pluriennale vincolato</i>		1.341.536,98	0
Titolo 2 - Trasferimenti correnti	24.792.198,10	25.343.897,83	23.724.404,56				
Titolo 3 - Entrate extratributarie	628.617,49	695.716,23	2.714.707,00				
Titolo 4 - Entrate in conto capitale	27.144.665,36	40.253.502,20	23.431.797,28	Titolo 2 - Spese in conto capitale	3.794.703,23	24.225.853,01	62.622.721,99
				<i>- di cui fondo pluriennale vincolato</i>		18.440.829,32	0
Titolo 5 - Entrate da riduzione di attività finanziarie	0,00	0,00	0	Titolo 3 - Spese per incremento di attività finanziarie	0,00	0,00	0
				<i>- di cui fondo pluriennale vincolato</i>		0,00	0
Totale entrate finali	67.143.065,55	92.718.886,42	74.965.212,84	Totale spese finali	42.690.359,57	72.257.551,13	113.521.400,66
Titolo 6 - Accensione di prestiti	0,00	0,00	0	Titolo 4 - Rimborso di prestiti	4.134.766,26	4.134.766,26	4.038.115,83
				<i>- di cui Fondo anticipazioni di liquidità</i>		0,00	0
Titolo 7 - Anticipazioni da istituto tesoriere/cassiere	63.648.206,99	63.648.206,99	70.000.000,00	Titolo 5 - Chiusura Anticipazioni da istituto tesoriere/cassiere	54.425.263,40	63.648.206,99	70.000.000,00
Titolo 9 - Entrate per conto di terzi e partite di giro	65.713.871,01	65.878.001,09	13.083.718,24	Titolo 7 - Spese per conto terzi e partite di giro	65.540.383,95	65.878.001,09	13.083.718,24
Totale titoli	196.505.143,55	222.245.094,50	158.048.931,08	Totale titoli	166.790.773,18	206.291.863,63	200.643.234,73
TOTALE COMPLESSIVO ENTRATE	208.589.572,34	235.803.258,25	200.862.020,06	TOTALE COMPLESSIVO SPESE	166.790.773,18	206.291.863,63	204.990.387,74

QUADRO GENERALE RIASSUNTIVO* 2021 - 2022

ENTRATE	CASSA ANNO 2021	COMPETENZA ANNO 2021	COMPETENZA ANNO 2022	SPESE	CASSA ANNO 2021	COMPETENZA ANNO 2021	COMPETENZA ANNO 2022
Disavanzo di competenza			4.128.367,68	Avanzo di Competenza/Fondo di cassa finale presunto	41.798.799,16	29.511.394,62	
TOTALE A PAREGGIO	208.589.572,34	235.803.258,25	204.990.387,74		208.589.572,34	235.803.258,25	204.990.387,74

(1) Corrisponde alla prima voce del conto del bilancio spese.

(2) Solo per le regioni e le province autonome di Trento e di Bolzano. Corrisponde alla seconda voce del conto del bilancio spese.

* Indicare gli anni di riferimento.

Equilibri di bilancio.

EQUILIBRI ECONOMICO-FINANZIARIO			COMPETENZA ANNO 2021	COMPETENZA ANNO 2022
Fondo di cassa all'inizio dell'esercizio		12.084.428,79		
A) Fondo pluriennale vincolato per spese correnti iscritto in entrata	(+)		385.280,72	1.341.536,98
AA) Recupero disavanzo di amministrazione esercizio precedente	(-)		0,00	4.347.153,01
B) Entrate titoli 1.00 - 2.00 - 3.00 <i>di cui per estinzione anticipata di prestiti</i>	(+)		52.465.384,22 0,00	51.533.415,56 0,00
C) Entrate Titolo 4.02.06 - Contributi agli investimenti direttamente destinati al rimborso dei prestiti da amministrazioni pubbliche	(+)		0,00	0,00
D) Spese Titolo 1.00 - Spese correnti <i>di cui</i> <i>- fondo pluriennale vincolato</i> <i>- fondo crediti di dubbia esigibilità</i>	(-)		48.405.036,28 1.341.536,98 877.593,28	50.898.678,67 0,00 865.296,11
E) Spese Titolo 2.04 - Trasferimenti in conto capitale	(-)		0,00	0,00
F) Spese Titolo 4.00 - Quote di capitale amm.to mutui e prestiti obbligazionari <i>- di cui per estinzione anticipata di prestiti</i> <i>- di cui Fondo anticipazioni di liquidità</i>	(-)		4.134.766,26 0,00 0,00	4.038.115,83 0,00 0,00
G) Somma finale (G=A-AA+B+C-D-E-F)			310.862,40	-6.408.994,97
H) Utilizzo avanzo di amministrazione per spese correnti e per rimborso prestiti(2)	(+)		1.946.527,97	2.280.627,29

EQUILIBRI ECONOMICO-FINANZIARIO			COMPETENZA ANNO 2021	COMPETENZA ANNO 2022
<i>di cui per estinzione anticipata di prestiti</i>			0,00	0,00
I) Entrate di parte capitale destinate a spese correnti in base a specifiche disposizioni di legge o dei principi contabili <i>di cui per estinzione anticipata di prestiti</i>	(+)		0,00 0,00	0,00 0,00
L) Entrate di parte corrente destinate a spese di investimento in base a specifiche disposizioni di legge o dei principi contabili	(-)		0,00	0,00
M) Entrate da accensione di prestiti destinate a estinzione anticipata dei prestiti	(+)		0,00	0,00
EQUILIBRIO DI PARTE CORRENTE (3)				
	O=G+H+I-L+M		2.257.390,37	-4.128.367,68

EQUILIBRI ECONOMICO-FINANZIARIO			COMPETENZA ANNO 2021	COMPETENZA ANNO 2022
P) Utilizzo avanzo di amministrazione per spese di investimento (2)	(+)		641.200,97	20.750.095,39
Q) Fondo pluriennale vincolato per spese in conto capitale iscritto in entrata	(+)		10.585.154,09	18.440.829,32
R) Entrate Titoli 4.00 - 5.00 - 6.00	(+)		40.253.502,20	23.431.797,28
C) Entrate Titolo 4.02.06 - Contributi agli investimenti direttamente destinati al rimborso dei prestiti da amministrazioni pubbliche	(-)		0,00	0,00
I) Entrate di parte capitale destinate a spese correnti in base a specifiche disposizioni di legge o dei principi contabili	(-)		0,00	0,00
S1) Entrate Titolo 5.02 per Riscossioni crediti di breve termine	(-)		0,00	0,00
S2) Entrate Titolo 5.03 per Riscossioni crediti di medio-lungo termine	(-)		0,00	0,00
T) Entrate Titolo 5.04 relative a Altre entrate per riduzioni di attività finanziaria	(-)		0,00	0,00
L) Entrate di parte corrente destinate a spese di investimento in base a specifiche disposizioni di legge o dei principi contabili	(+)		0,00	0,00
M) Entrate da accensione di prestiti destinate a estinzione anticipata dei prestiti	(-)		0,00	0,00
U) Spese Titolo 2.00 - Spese in conto capitale <i>di cui fondo pluriennale vincolato di spesa</i>	(-)		24.225.853,01 18.440.829,32	62.622.721,99 0,00
V) Spese Titolo 3.01 per Acquisizioni di attività finanziarie	(-)		0,00	0,00
E) Spese Titolo 2.04 - Trasferimenti in conto capitale	(+)		0,00	0,00
EQUILIBRIO DI PARTE CAPITALE				
Z=P+Q+R-C-I-S1-S2-T+L-M-U-V+E			27.254.004,25	0,00
S1) Entrate Titolo 5.02 per Riscossioni crediti di breve termine	(+)		0,00	0,00

EQUILIBRI ECONOMICO-FINANZIARIO			COMPETENZA ANNO 2021	COMPETENZA ANNO 2022
S2) Entrate Titolo 5.03 per Riscossioni crediti di medio-lungo termine	(+)		0,00	0,00
T) Entrate Titolo 5.04 relative a Altre entrate per riduzioni di attività finanziaria	(+)		0,00	0,00
X1) Spese Titolo 3.02 per Concessioni crediti di breve termine	(-)		0,00	0,00
X2) Spese Titolo 3.03 per Concessioni crediti di medio-lungo termine	(-)		0,00	0,00
Y) Spese Titolo 3.04 per Altre spese per acquisizioni di attività finanziarie	(-)		0,00	0,00
EQUILIBRIO FINALE				
		W=O+Z+S1+S2+T-X1-X2-Y	29.511.394,62	-4.128.367,68

SALDO CORRENTE AI FINI DELLA COPERTURA DEGLI INVESTIMENTI PLURIENNALI (4)

Equilibrio di parte corrente (O)			2.257.390,37	-4.128.367,68
Utilizzo risultato di amministrazione per il finanziamento di spese correnti e del rimborso prestiti (H) al netto del fondo anticipazione di liquidità	(-)		1.946.527,97	2.280.627,29
Equilibrio di parte corrente ai fini della copertura degli investimenti pluriennali			310.862,40	-6.408.994,97

Quadro di controllo degli equilibri 2021

SPESE		ENTRATE							EQUILIBRI
Titoli	Importo	Titoli 1, 2, 3	Titoli 4, 5, 6	Titolo 7	Titolo 9	Avanzo di Amministrazione	Fondo Pluriennale Vincolato	TOTALE	
Disavanzo di amministrazione									
Titolo 1 - Spese correnti	48.405.036,28	46.073.227,59				1.946.527,97	385.280,72	48.405.036,28	2.257.390,37
Titolo 2 - Spese in conto capitale	24.225.853,01		12.999.497,95			641.200,97	10.585.154,09	24.225.853,01	27.254.004,25
Titolo 3 - Spese per incremento di attività finanziarie									
Titolo 4 - Rimborso di prestiti	4.134.766,26	4.134.766,26						4.134.766,26	
Titolo 5 - Chiusura Anticipazioni da istituto tesoriere/cassiere	63.648.206,99			63.648.206,99				63.648.206,99	
Titolo 7 - Spese per conto terzi e partite di giro	65.878.001,09				65.878.001,09			65.878.001,09	
TOTALE	206.291.863,63	52.465.384,22	40.253.502,20	63.648.206,99	65.878.001,09	2.587.728,94	10.970.434,81	235.803.258,25	29.511.394,62

Avanzo di Amministrazione parte corrente 1.946.527,97 (+)
 F.P.V. Parte Corrente 385.280,72 (+)
 Titoli 1°, 2°, 3° Entrata 52.465.384,22 (+)
 Titolo 1° Spese Correnti 48.405.036,28 (-)
 Titolo 4° Rimborso di Prestiti 4.134.766,26 (-)
Equilibrio di parte corrente 2.257.390,37 (=)

Avanzo di Amministrazione parte capitale 641.200,97 (+)
 F.P.V. parte capitale 10.585.154,09 (+)
 Titoli 4°, 5°, 6° Entrata 40.253.502,20 (+)
 Titolo 2° Spese in conto capitale 24.225.853,01 (-)
Equilibrio di parte capitale 27.254.004,25 (=)

Risultato di amministrazione

ELENCO ANALITICO DELLE RISORSE ACCANTONATE NEL RISULTATO DI AMMINISTRAZIONE 2021 – 2022 /*)

Capitolo di spesa	Descrizione	Risorse accantonate al 1/1/2020	Risorse accantonate applicate al bilancio dell'esercizio 2020 (con segno - ¹)	Risorse accantonate stanziare nella spesa del bilancio dell'esercizio 2020	Variazione degli accantonamenti che si prevede di effettuare in sede di rendiconto 2020 (con segno +/-) ⁽²⁾	Risorse accantonate nel risultato di amministrazione presunto al 31/12/2020	Risorse accantonate presunte al 31/12/2020 applicate al primo esercizio del bilancio di previsione
		(a)	(b)	(c)	(d)	(e)=(a)+(b)+(c)+(d)	(f)
Fondo anticipazioni liquidità							
	ANTICIPAZIONE IN FAVORE DEGLI ENTI LOCALI DISSESTATI ART. 14 C. 1 D. L. 24 GIUGNO 2016 N. 113 EROGATO ALL'OSL	0,00	0,00	8.017.620,00	0,00	8.017.620,00	0,00
7100/0	FONDO ANTICIPAZIONE LIQUIDITA' EX ART. 116 D.L. 34/2020	13.386.986,48	-794.901,76	3.400.427,41	0,00	15.992.512,13	0,00
Totale Fondo anticipazioni liquidità		13.386.986,48	-794.901,76	11.418.047,41	0,00	24.010.132,13	0,00
Fondo perdite società partecipate							
Totale Fondo perdite società partecipate		0,00	0,00	0,00	0,00	0,00	0,00
Fondo contenzioso							
Totale Fondo contenzioso		0,00	0,00	0,00	0,00	0,00	0,00
Fondo crediti di dubbia esigibilità							
6820/0	FONDO CREDITI DI DUBBIA E DIFFICILE ESIGIBILITA' DI PARTE CORRENTE	122.128,65	0,00	0,00	130.232,68	252.361,33	0,00
Totale Fondo crediti di dubbia esigibilità		122.128,65	0,00	0,00	130.232,68	252.361,33	0,00
Accantonamento residui perenti (solo per le regioni)							
Totale Accantonamento residui perenti (solo per le regioni)		0,00	0,00	0,00	0,00	0,00	0,00
Altri accantonamenti(4)							
Totale Altri accantonamenti		0,00	0,00	0,00	0,00	0,00	0,00

TOTALE	13.509.115,13	-794.901,76	11.418.047,41	130.232,68	24.262.493,46	0,00
---------------	----------------------	--------------------	----------------------	-------------------	----------------------	-------------

(*) Allegato obbligatorio nel caso in cui il bilancio di previsione approvato nel corso dell'esercizio 2021 preveda l'utilizzo delle quote accantonate del risultato di amministrazione presunto.

(1) Indicare, con il segno (-), l'utilizzo dei fondi accantonati attraverso l'applicazione in bilancio della corrispondente quota del risultato di amministrazione.

(2) Indicare con il segno (+) i maggiori accantonamenti nel risultato di amministrazione effettuati in sede di predisposizione del rendiconto, e con il segno (-), le riduzioni degli accantonamenti effettuati in sede di predisposizione del rendiconto.

(4) I fondi di riserva e i fondi speciali non confluiscono nella quota accantonata del risultato di amministrazione.

ELENCO ANALITICO DELLE RISORSE VINCOLATE NEL RISULTATO DI AMMINISTRAZIONE PRESUNTO (*)
2021 - 2022

Capitolo di entrata	Descrizione	Capitolo di spesa	Descrizione	Risorse vincolate al 1/1/2020	Entrate vincolate accertate nell'esercizio 2020 (dati presunti)	Impegni presunti esercizio 2020 finanziati da entrate vincolate accertate nell'esercizio o da quote vincolate del risultato di amministrazione e (dati presunti)	Fondo pluriennale vincolato al 31/12/2020 finanziato da entrate vincolate accertate nell'esercizio o da quote vincolate del risultato di amministrazione e (dati presunti)	Cancellazione nell'esercizio 2020 di residui attivi vincolati o eliminazione del vincolo su quote del risultato di amministrazione e (+) e cancellazione nell'esercizio 2020 di residui passivi finanziati da risorse vincolate (-) (gestione dei residui) + (dati presunti)	Cancellazione nell'esercizio 2020 di impegni finanziati dal fondo pluriennale vincolato dopo l'approvazione del rendiconto dell'esercizio 2019 se non reimpegnati nell'esercizio 2020 (+)	Risorse vincolate nel risultato di amministrazione e presunto al 31/12/2020	Risorse vincolate presunte al 31/12/2020 applicate al primo esercizio del bilancio di previsione
				(a)	(b)	(c)	(d)	(e)	(f)	(g)=(a)+(b) -(c)-(d)-(e)-(f)	(i)
Vincoli derivanti dalla legge											
	AVANZO VINCOLATO DI PARTE CORRENTE DELL'ESERCIZIO 2018		AVANZO VINCOLATO DI PARTE CORRENTE DELL'ESERCIZIO 2018	2.670.080,83	0,00	0,00	0,00	0,00	0,00	2.670.080,83	0,00
	ECCEDENZA FONDONE 2020		ECCEDENZA FONDONE 2020	0,00	2.587.728,94	0,00	0,00	0,00	0,00	2.587.728,94	2.587.728,94
	FONDO PER IL FINANZIAMENTO DEL TRATTAMENTO ACCESSORIO	58/0	FONDO PER IL FINANZIAMENTO DEL TRATTAMENTO ACCESSORIO	705.752,05	526.726,31	0,00	0,00	0,00	0,00	1.232.478,36	0,00
Totale vincoli derivanti dalla legge (h/1)				3.375.832,88	3.114.455,25	0,00	0,00	0,00	0,00	6.490.288,13	2.587.728,94
Vincoli derivanti da Trasferimenti											
530/0	INTERVENTI DI EDILIZIA SCOLASTICA -DIPARTIMENTO PER INFRASTRUTTURE DIREZIONE GENERALE		INTERVENTI DI EDILIZIA SCOLASTICA	0,00	159.742,80	0,00	0,00	0,00	0,00	159.742,80	0,00
5800/1	FINANZIAMENTO MINISTERIALE PER GLI INTERVENTI RELATIVI ALLA MANUTENZIONE STRAORDINARIA DELLA RETE VIARIA PROVINCIALE - D.M. 49 DEL 16-02-2018	5800/1	FINANZIAMENTO MINISTERIALE PER GLI INTERVENTI RELATIVI ALLA MANUTENZIONE STRAORDINARIA DELLA RETE VIARIA PROVINCIALE - D.M. 49 DEL 16-02-2018 - COD. PROGETTO 00285.18.SR	214.884,70	0,00	0,00	0,00	0,00	0,00	214.884,70	0,00

ELENCO ANALITICO DELLE RISORSE VINCOLATE NEL RISULTATO DI AMMINISTRAZIONE PRESUNTO (*) 2021 - 2022

Capitolo di entrata	Descrizione	Capitolo di spesa	Descrizione	Risorse vincolate al 1/1/2020	Entrate vincolate accertate nell'esercizio 2020 (dati presunti)	Impegni presunti esercizio 2020 finanziati da entrate vincolate accertate nell'esercizio o da quote vincolate del risultato di amministrazione e (dati presunti)	Fondo pluriennale vincolato al 31/12/2020 finanziato da entrate vincolate accertate nell'esercizio o da quote vincolate del risultato di amministrazione e (dati presunti)	Cancellazione nell'esercizio 2020 di residui attivi vincolati o eliminazione del vincolo su quote del risultato di amministrazione e (+) e cancellazione nell'esercizio 2020 di residui passivi finanziati da risorse vincolate (-) (gestione dei residui) + (dati presunti)	Cancellazione nell'esercizio 2020 di impegni finanziati dal fondo pluriennale vincolato dopo l'approvazione del rendiconto dell'esercizio 2019 se non reimpegnati nell'esercizio 2020 (+)	Risorse vincolate nel risultato di amministrazione e presunto al 31/12/2020	Risorse vincolate presunte al 31/12/2020 applicate al primo esercizio del bilancio di previsione
				(a)	(b)	(c)	(d)	(e)	(f)	(g)=(a)+(b)-(c)-(d)-(e)-(f)	(i)
5800/1	FINANZIAMENTO MINISTERIALE PER GLI INTERVENTI RELATIVI ALLA MANUTENZIONE STRAORDINARIA DELLA RETE VIARIA PROVINCIALE - D.M. 49 DEL 16-02-2018	5800/2	FINANZIAMENTO MINISTERIALE PER GLI INTERVENTI RELATIVI ALLA MANUTENZIONE STRAORDINARIA DELLA RETE VIARIA PROVINCIALE - D.M. 49 DEL 16-02-2018 - COD. PROGETTO 00289.18.SR	217.155,06	0,00	0,00	0,00	0,00	0,00	217.155,06	0,00
5800/1	FINANZIAMENTO MINISTERIALE PER GLI INTERVENTI RELATIVI ALLA MANUTENZIONE STRAORDINARIA DELLA RETE VIARIA PROVINCIALE - D.M. 49 DEL 16-02-2018	5800/3	FINANZIAMENTO MINISTERIALE PER GLI INTERVENTI RELATIVI ALLA MANUTENZIONE STRAORDINARIA DELLA RETE VIARIA PROVINCIALE - D.M. 49 DEL 16-02-2018 - COD. PROGETTO 00294.18.SR	238.430,78	0,00	0,00	0,00	0,00	0,00	238.430,78	0,00
Totale vincoli derivanti da trasferimenti (h/2)				670.470,54	159.742,80	0,00	0,00	0,00	0,00	830.213,34	0,00
Vincoli derivanti da finanziamenti											
Totale vincoli derivanti da finanziamenti (h/3)				0,00	0,00	0,00	0,00	0,00	0,00	0,00	0,00
Vincoli formalmente attribuiti dall'ente											
Totale vincoli formalmente attribuiti dall'ente (h/4)				0,00	0,00	0,00	0,00	0,00	0,00	0,00	0,00
Altri vincoli											

Totale altri vincoli (h/5)	0,00	0,00	0,00	0,00	0,00	0,00	0,00	0,00
----------------------------	------	------	------	------	------	------	------	------

ELENCO ANALITICO DELLE RISORSE VINCOLATE NEL RISULTATO DI AMMINISTRAZIONE PRESUNTO (*)

2021 - 2022

Capitolo di entrata	Descrizione	Capitolo di spesa	Descrizione	Risorse vincolate al 1/1/2020	Entrate vincolate accertate nell'esercizio 2020 (dati presunti)	Impegni presunti esercizio 2020 finanziati da entrate vincolate accertate nell'esercizio o da quote vincolate del risultato di amministrazione e (dati presunti)	Fondo pluriennale vincolato al 31/12/2020 finanziato da entrate vincolate accertate nell'esercizio o da quote vincolate del risultato di amministrazione e (dati presunti)	Cancellazione nell'esercizio 2020 di residui attivi vincolati o eliminazione del vincolo su quote del risultato di amministrazione e (+) e cancellazione nell'esercizio 2020 di residui passivi finanziati da risorse vincolate (-) (gestione dei residui) ÷ (dati presunti)	Cancellazione nell'esercizio 2020 di impegni finanziati dal fondo pluriennale vincolato dopo l'approvazione del rendiconto dell'esercizio 2019 se non reimpegnati nell'esercizio 2020 (+)	Risorse vincolate nel risultato di amministrazione e presunto al 31/12/2020	Risorse vincolate presunte al 31/12/2020 applicate al primo esercizio del bilancio di previsione
				(a)	(b)	(c)	(d)	(e)	(f)	(g)=(a)+(b) -(c)-(d)-(e)-(f)	(i)
TOTALE RISORSE VINCOLATE (h+(h/1)+(h/2)+(h/3)+(h/4)+(h/5))				4.046.303,42	3.274.198,05	0,00	0,00	0,00	0,00	7.320.501,47	2.587.728,94

Totale quote accantonate riguardanti le risorse vincolate da legge (i/1)	0,00
Totale quote accantonate riguardanti le risorse vincolate da trasferimenti (i/2)	0,00
Totale quote accantonate riguardanti le risorse vincolate da finanziamenti (i/3)	0,00
Totale quote accantonate riguardanti le risorse vincolate dall'ente (i/4)	0,00
Totale quote accantonate riguardanti le risorse vincolate da altro (i/5)	0,00
Totale quote accantonate riguardanti le risorse vincolate (i=i/1+i/2+i/3+i/4+i/5)	0,00
Totale risorse vincolate da legge al netto di quelle che sono state oggetto di accantonamenti (l/1=h/1-i/1)	6.490.288,13
Totale risorse vincolate da trasferimenti al netto di quelle che sono state oggetto di accantonamenti (l/2=h/2-i/2)	830.213,34
Totale risorse vincolate da finanziamenti al netto di quelle che sono state oggetto di accantonamenti (l/3=h/3-i/3)	0,00
Totale risorse vincolate dall'Ente al netto di quelle che sono state oggetto di accantonamenti (l/4=h/4-i/4)	0,00
Totale risorse vincolate da altro al netto di quelle che sono state oggetto di accantonamenti (l/5=h/5-i/5)	0,00
Totale risorse vincolate al netto di quelle che sono state oggetto di accantonamenti (l=h-i) ⁽¹⁾	7.320.501,47

(*) Allegato obbligatorio nel caso in cui il bilancio di previsione preveda l'utilizzo delle quote vincolate del risultato di amministrazione presunto.

(1) Importo immediatamente utilizzabile nelle more dell'approvazione del rendiconto. Nel corso dell'esercizio provvisorio è utilizzabile nei limiti di quanto previsto nel principio applicato della contabilità finanziaria.

TABELLA DIMOSTRATIVA DEL RISULTATO DI AMMINISTRAZIONE
(ALL'INIZIO DELL'ESERCIZIO 2021 DI RIFERIMENTO DEL BILANCIO DI PREVISIONE)*

1) Determinazione del risultato di amministrazione presunto al 31/12/2020		
(+)	Risultato di amministrazione iniziale dell'esercizio 2020	-44.720.327,81
(+)	Fondo pluriennale vincolato iniziale dell'esercizio 2020	6.818.569,00
(+)	Entrate già accertate nell'esercizio 2020	141.896.201,75
(-)	Uscite già impegnate nell'esercizio 2020	130.137.895,92
(-)	Riduzione dei residui attivi già verificatasi nell'esercizio 2020	4.728,29
(+)	Incremento dei residui attivi già verificatasi nell'esercizio 2020	0,02
(+)	Riduzione dei residui passivi già verificatasi nell'esercizio 2020	107.915,05
=	Risultato di amministrazione dell'esercizio 2020 e alla data di redazione del bilancio dell'anno 2021	-26.040.266,20
+	Somma erogata a OSL per anticipazione somme	8.017.620,00
+	Entrate che prevedo di accertare per il restante periodo dell'esercizio 2020	
-	Spese che prevedo di impegnare per il restante periodo dell'esercizio 2020	
-	Riduzione dei residui attivi presunta per il restante periodo dell'esercizio 2020	0,00
+	Incremento dei residui attivi presunto per il restante periodo dell'esercizio 2020	0,00
+	Riduzione dei residui passivi presunta per il restante periodo dell'esercizio 2020	0,00
-	Fondo pluriennale vincolato finale presunto dell'esercizio 2020 ⁽¹⁾	10.970.434,81
=	A) Risultato di amministrazione al 31/12/2020	-28.993.081,01

2) Composizione del risultato di amministrazione al 31/12/2020	
Parte accantonata ⁽³⁾	
Fondo crediti di dubbia esigibilità al 31/12/2020 ⁽⁴⁾	252.361,33
Accantonamento residui perenti al 31/12/2020 (solo per le regioni) ⁽⁵⁾	0,00
Fondo anticipazioni liquidità ⁽⁵⁾	24.010.132,13
Fondo perdite società partecipate ⁽⁵⁾	0,00
Fondo contenzioso ⁽⁵⁾	0,00
Altri accantonamenti ⁽⁵⁾	0,00
B) Totale parte accantonata	24.262.493,46
Parte vincolata	
Vincoli derivanti da leggi e dai contabili principi c	6.490.288,13
Vincoli derivanti da trasferimenti	830.213,34
Vincoli derivanti dalla contrazione di mutui	0,00
Vincoli formalmente attribuiti dall'ente	0,00
Altri vincoli	0,00
C) Totale parte vincolata	7.320.501,47
Parte destinata agli investimenti	
D) Totale destinata a investimenti	0,00
E) Totale parte disponibile (E=A-B-C-D)	-60.576.075,94
F) di cui Disavanzo da debito autorizzato e non contratto ⁽⁶⁾	0,00
Se E è negativo, tale importo è iscritto tra le spese del bilancio di previsione come disavanzo da ripianare ⁽⁷⁾	
3) Utilizzo quote vincolate del risultato di amministrazione al 31/12/2020	
Utilizzo quota vincolata	
Utilizzo vincoli derivanti da leggi e dai principi contabili	2.587.728,94
Utilizzo vincoli derivanti da trasferimenti	0,00
Utilizzo vincoli derivanti dalla contrazione di mutui	0,00
Utilizzo vincoli formalmente attribuiti dall'ente	0,00
Utilizzo altri vincoli	0,00
Totale utilizzo avanzo di amministrazione presunto	2.587.728,94

2022

Entrate Esercizio 2022.

TITOLO TIPOLOGIA	DENOMINAZIONE	RESIDUI PRESUNTI AL TERMINE DELL'ESERCIZIO PRECEDENTE QUELLO CUI SI RIFERISCE IL BILANCIO		PREVISIONI DEFINITIVE DELL'ANNO PRECEDENTE QUELLO CUI SI RIFERISCE IL BILANCIO ⁽³⁾	PREVISIONI ANNO 2022
	Fondo pluriennale vincolato per spese correnti ⁽¹⁾		previsioni di competenza	385.280,72	1.341.536,98
	Fondo pluriennale vincolato per spese in conto capitale ⁽¹⁾		previsioni di competenza	10.585.154,09	18.440.829,32
	Fondo pluriennale vincolato per attività finanziarie		previsioni di competenza	0,00	0,00
	Utilizzo avanzo di Amministrazione		previsioni di competenza	2.587.728,94	23.030.722,68
	- di cui avanzo utilizzato anticipatamente ⁽²⁾		previsioni di competenza	0,00	0,00
	- di cui Utilizzo Fondo anticipazioni di liquidità		previsioni di competenza	0,00	0,00
	Fondo di Cassa all'1/1/esercizio di riferimento		previsioni di cassa	12.084.428,79	12.084.428,79
TITOLO 1	Entrate correnti di natura tributaria, contributiva e perequativa				
10101	Tipologia 101: Imposte, tasse e proventi assimilati	17.900.427,07	previsione di competenza	26.382.786,43	25.034.304,00
			previsione di cassa	14.534.600,87	24.813.991,58
10104	Tipologia 104: Compartecipazioni di tributi	0,00	previsione di competenza	42.983,73	60.000,00
			previsione di cassa	42.983,73	42.983,73
10000 Totale TITOLO 1	Entrate correnti di natura tributaria, contributiva e perequativa	17.900.427,07	previsione di competenza	26.425.770,16	25.094.304,00
			previsione di cassa	14.577.584,60	24.856.975,31

TITOLO TIPOLOGIA	DENOMINAZIONE	RESIDUI PRESUNTI AL TERMINE DELL'ESERCIZIO PRECEDENTE QUELLO CUI SI RIFERISCE IL BILANCIO		PREVISIONI DEFINITIVE DELL'ANNO PRECEDENTE QUELLO CUI SI RIFERISCE IL BILANCIO ⁽³⁾	PREVISIONI ANNO 2022
TITOLO 2 Trasferimenti correnti					
20101	Tipologia 101: Trasferimenti correnti da Amministrazioni pubbliche	572.247,68	previsione di competenza	25.343.897,83	23.724.404,56
			previsione di cassa	24.792.198,10	18.790.317,57
20105	Tipologia 105: Trasferimenti correnti dall'Unione Europea e dal Resto del Mondo		previsione di competenza		
			previsione di cassa		
20000 Totale TITOLO 2	Trasferimenti correnti	572.247,68	previsione di competenza	25.343.897,83	23.724.404,56
			previsione di cassa	24.792.198,10	18.790.317,57
TITOLO 3 Entrate extratributarie					
30100	Tipologia 100: Vendita di beni e servizi e proventi derivanti dalla gestione dei beni	443.316,61	previsione di competenza	493.860,43	2.078.750,00
			previsione di cassa	432.005,82	916.205,82
30200	Tipologia 200: Proventi derivanti dall'attività di controllo e repressione delle irregolarità e degli illeciti	2.890,33	previsione di competenza	52.402,85	170.500,00
			previsione di cassa	49.512,52	49.512,52
30300	Tipologia 300: Interessi attivi	0,00	previsione di competenza	4.619,72	5.600,00
			previsione di cassa	4.619,72	4.542,12
30500	Tipologia 500: Rimborsi e altre entrate correnti	12.713,24	previsione di competenza	144.833,23	459.857,00

TITOLO TIPOLOGIA	DENOMINAZIONE	RESIDUI PRESUNTI AL TERMINE DELL'ESERCIZIO PRECEDENTE QUELLO CUI SI RIFERISCE IL BILANCIO		PREVISIONI DEFINITIVE DELL'ANNO PRECEDENTE QUELLO CUI SI RIFERISCE IL BILANCIO ⁽³⁾	PREVISIONI ANNO 2022
			previsione di cassa	142.479,43	327.479,43
30000					
Totale	Entrate extratributarie	458.920,18	previsione di competenza	695.716,23	2.714.707,00
TITOLO 3			previsione di cassa	628.617,49	1.297.739,89
TITOLO 4	Entrate in conto capitale				
40200	Tipologia 200: Contributi agli investimenti	14.249.738,18	previsione di competenza	31.792.199,25	11.147.010,09
			previsione di cassa	18.788.046,52	5.427.262,71
40300	Tipologia 300: Altri trasferimenti in conto capitale	104.684,11	previsione di competenza	8.461.302,95	12.284.787,19
			previsione di cassa	8.356.618,84	4.466.297,36
40400	Tipologia 400: Entrate da alienazione di beni materiali e immateriali	0,00	previsione di competenza		
			previsione di cassa		
40000					
Totale	Entrate in conto capitale	14.354.422,29	previsione di competenza	40.253.502,20	23.431.797,28
TITOLO 4			previsione di cassa	27.144.665,36	9.893.560,07
TITOLO 6	Accensione Prestiti				
60300	Tipologia 300: Accensione mutui e altri finanziamenti a medio lungo termine	2.699.827,57	previsione di competenza	0,00	0,00
			previsione di cassa	0,00	0,00

TITOLO TIPOLOGIA	DENOMINAZIONE	RESIDUI PRESUNTI AL TERMINE DELL'ESERCIZIO PRECEDENTE QUELLO CUI SI RIFERISCE IL BILANCIO		PREVISIONI DEFINITIVE DELL'ANNO PRECEDENTE QUELLO CUI SI RIFERISCE IL BILANCIO ⁽³⁾	PREVISIONI ANNO 2022
60000 Totale TITOLO 6	Accensione Prestiti	2.699.827,57	previsione di competenza	0,00	0,00
			previsione di cassa	0,00	0,00
TITOLO 7 <i>Anticipazioni da istituto tesoriere/cassiere</i>					
70100	Tipologia 100: Anticipazioni da istituto tesoriere/cassiere	0,00	previsione di competenza	63.648.206,99	70.000.000,00
			previsione di cassa	63.648.206,99	63.648.206,99
70000 Totale TITOLO 7	Anticipazioni da istituto tesoriere/cassiere	0,00	previsione di competenza	63.648.206,99	70.000.000,00
			previsione di cassa	63.648.206,99	63.648.206,99
TITOLO 9 <i>Entrate per conto terzi e partite di giro</i>					
90100	Tipologia 100: Entrate per partite di giro	176.566,87	previsione di competenza	44.189.151,42	5.386.668,20
			previsione di cassa	44.023.505,55	3.812.846,85
90200	Tipologia 200: Entrate per conto terzi	11.635,66	previsione di competenza	21.688.849,67	7.697.050,04
			previsione di cassa	21.690.365,46	6.694.225,37
90000 Totale TITOLO 9	Entrate per conto terzi e partite di giro	188.202,53	previsione di competenza	65.878.001,09	13.083.718,24
			previsione di cassa	65.713.871,01	10.507.072,22
TOTALE TITOLI		36.174.047,32	previsione di competenza	222.245.094,50	158.048.931,08
			previsione di cassa	196.505.143,55	128.993.872,05

TITOLO TIPOLOGIA	DENOMINAZIONE	RESIDUI PRESUNTI AL TERMINE DELL'ESERCIZIO PRECEDENTE QUELLO CUI SI RIFERISCE IL BILANCIO		PREVISIONI DEFINITIVE DELL'ANNO PRECEDENTE QUELLO CUI SI RIFERISCE IL BILANCIO ⁽³⁾	PREVISIONI ANNO 2022
TOTALE GENERALE DELLE ENTRATE		36.174.047,32	previsione di competenza	235.803.258,25	200.862.020,06
			previsione di cassa	208.589.572,34	141.078.300,84

ENTRATE PER TITOLI, TIPOLOGIE E CATEGORIE

PREVISIONI DI COMPETENZA 2022

TITOLO TIPOLOGIA CATEGORIA	DENOMINAZIONE	Previsioni dell'anno 2022	
		Totale	di cui entrate non ricorrenti
	Entrate correnti di natura tributaria, contributiva e perequativa		
1010100	Tipologia 101: Imposte, tasse e proventi assimilati	25.034.304,00	0,00
1010139	Imposta sulle assicurazioni RC auto	11.000.000,00	0,00
1010140	Imposta di iscrizione al pubblico registro automobilistico (PRA)	11.000.000,00	0,00
1010152	Tassa occupazione spazi e aree pubbliche	132.804,00	0,00
1010160	Tributo per l'esercizio delle funzioni di tutela, protezione e igiene dell'ambiente	2.900.000,00	0,00
1010199	Altre imposte, tasse e proventi assimilati n.a.c.	1.500,00	0,00
1010400	Tipologia 104: Compartecipazioni di tributi	60.000,00	0,00
1010408	Tributo provinciale deposito in discarica dei rifiuti solidi	60.000,00	0,00
1000000	TOTALE TITOLO 1	25.094.304,00	0,00
	Trasferimenti correnti		
2010100	Tipologia 101: Trasferimenti correnti da Amministrazioni pubbliche	23.724.404,56	0,00
2010101	Trasferimenti correnti da Amministrazioni Centrali	6.944.973,87	0,00
2010102	Trasferimenti correnti da Amministrazioni Locali	16.779.430,69	0,00
2000000	TOTALE TITOLO 2	23.724.404,56	0,00
	Entrate extratributarie		
3010000	Tipologia 100: Vendita di beni e servizi e proventi derivanti dalla gestione dei beni	2.078.750,00	0,00
3010100	Vendita di beni	197.000,00	0,00
3010200	Entrate dalla vendita e dall'erogazione di servizi	86.750,00	0,00
3010300	Proventi derivanti dalla gestione dei beni	1.795.000,00	0,00
3020000	Tipologia 200: Proventi derivanti dall'attività di controllo e repressione delle irregolarità e degli illeciti	170.500,00	0,00
3020100	Entrate da amministrazioni pubbliche derivanti dall'attività di controllo e repressione delle irregolarità e degli illeciti	170.500,00	0,00
3030000	Tipologia 300: Interessi attivi	5.600,00	0,00

ENTRATE PER TITOLI, TIPOLOGIE E CATEGORIE PREVISIONI DI COMPETENZA 2022

TITOLO TIPOLOGIA CATEGORIA	DENOMINAZIONE	Previsioni dell'anno 2022	
		Totale	di cui entrate non ricorrenti
3030300	Altri interessi attivi	5.600,00	0,00
3050000	Tipologia 500: Rimborsi e altre entrate correnti	459.857,00	0,00
3050100	Indennizzi di assicurazione	2.500,00	0,00
3059900	Altre entrate correnti n.a.c.	457.357,00	0,00
3000000	TOTALE TITOLO 3	2.714.707,00	0,00
	Entrate in conto capitale		
4020000	Tipologia 200: Contributi agli investimenti	11.147.010,09	0,00
4020100	Contributi agli investimenti da amministrazioni pubbliche	11.147.010,09	0,00
4030000	Tipologia 300: Altri trasferimenti in conto capitale	12.284.787,19	0,00
4030100	Trasferimenti in conto capitale per assunzione di debiti dell'amministrazione da parte di amministrazioni pubbliche		
4031000	Altri trasferimenti in conto capitale da amministrazioni pubbliche	12.284.787,19	0,00
4040000	Tipologia 400: Entrate da alienazione di beni materiali e immateriali		
4040100	Alienazione di beni materiali		
4000000	TOTALE TITOLO 4	23.431.797,28	0,00
	Accensione Prestiti		
6030000	Tipologia 300: Accensione mutui e altri finanziamenti a medio lungo termine		
6030100	Finanziamenti a medio lungo termine		
6000000	TOTALE TITOLO 6		
	Anticipazioni da istituto tesoriere/cassiere		
7010000	Tipologia 100: Anticipazioni da istituto tesoriere/cassiere	70.000.000,00	0,00
7010100	Anticipazioni da istituto tesoriere/cassiere	70.000.000,00	0,00
7000000	TOTALE TITOLO 7	70.000.000,00	0,00
	Entrate per conto terzi e partite di giro		

ENTRATE PER TITOLI, TIPOLOGIE E CATEGORIE PREVISIONI DI COMPETENZA 2022

TITOLO TIPOLOGIA CATEGORIA	DENOMINAZIONE	Previsioni dell'anno 2022	
		Totale	di cui entrate non ricorrenti
9010000	Tipologia 100: Entrate per partite di giro	5.386.668,20	0,00
9010100	Altre ritenute	27.075,02	0,00
9010200	Ritenute su redditi da lavoro dipendente	4.857.093,14	0,00
9010300	Ritenute su redditi da lavoro autonomo	51.250,02	0,00
9019900	Altre entrate per partite di giro	451.250,02	0,00
9020000	Tipologia 200: Entrate per conto terzi	7.697.050,04	0,00
9020100	Rimborsi per acquisto di beni e servizi per conto terzi	3.020.000,00	0,00
9020400	Depositi di/preso terzi	159.000,02	0,00
9020500	Riscossione imposte e tributi per conto terzi	4.500.000,00	0,00
9029900	Altre entrate per conto terzi	18.050,02	0,00
9000000	TOTALE TITOLO 9	13.083.718,24	0,00
TOTALE TITOLI		158.048.931,08	0,00

Spese Esercizio 2022.

MISSIONE, PROGRAMMA, TITOLO	DENOMINAZIONE	RESIDUI PRESUNTI AL TERMINE DELL'ESERCIZIO PRECEDENTE QUELLO CUI SI RIFERISCE IL BILANCIO		PREVISIONI DEFINITIVE DELL'ANNO PRECEDENTE QUELLO CUI SI RIFERISCE IL BILANCIO ⁽²⁾	PREVISIONI ANNO 2022
DISAVANZO DI AMMINISTRAZIONE ⁽¹⁾					4.347.153,01
DISAVANZO DERIVANTE DA DEBITO AUTORIZZATO E NON CONTRATTO ⁽²⁾					0,00
MISSIONE 01 Servizi istituzionali, generali e di gestione					
01 01	Organi istituzionali				
Programma 01					
Titolo 1	Spese correnti	36.845,79	previsione di competenza	3.723.516,49	3.257.568,34
			di cui già impegnato*		39.312,49
			di cui fondo pluriennale vincolato	39.312,49	0,00
			previsione di cassa	3.940.757,07	3.193.573,43
Titolo 2	Spese in conto capitale	0,00	previsione di competenza	479,72	0,00
			di cui già impegnato*		0,00
			di cui fondo pluriennale vincolato	0,00	0,00
			previsione di cassa	0,00	0,00
Totale programma 01	Organi istituzionali	36.845,79	previsione di competenza	3.723.996,21	3.257.568,34
			di cui già impegnato*		39.312,49
			di cui fondo pluriennale vincolato	39.312,49	0,00
			previsione di cassa	3.940.757,07	3.193.573,43
01 02	Segreteria generale				
Programma 02					
Titolo 1	Spese correnti	40.588,79	previsione di competenza	1.423.129,88	1.353.392,50
			di cui già impegnato*		0,00

MISSIONE, PROGRAMMA, TITOLO	DENOMINAZIONE	RESIDUI PRESUNTI AL TERMINE DELL'ESERCIZIO PRECEDENTE QUELLO CUI SI RIFERISCE IL BILANCIO		PREVISIONI DEFINITIVE DELL'ANNO PRECEDENTE QUELLO CUI SI RIFERISCE IL BILANCIO ⁽²⁾	PREVISIONI ANNO 2022
			di cui fondo pluriennale vincolato	0,00	0,00
			previsione di cassa	1.522.535,07	1.338.772,73
Totale programma 02	Segreteria generale	40.588,79	previsione di competenza	1.423.129,88	1.353.392,50
			di cui già impegnato*		0,00
			di cui fondo pluriennale vincolato	0,00	0,00
			previsione di cassa	1.522.535,07	1.338.772,73
01 03 Programma 03	Gestione economica, finanziaria, programmazione, provveditorato				
Titolo 1	Spese correnti	317.252,59	previsione di competenza	826.180,50	1.093.061,23
			di cui già impegnato*		16.750,00
			di cui fondo pluriennale vincolato	10.510,00	0,00
			previsione di cassa	796.052,57	1.094.542,37
Totale programma 03	Gestione economica, finanziaria, programmazione, provveditorato	317.252,59	previsione di competenza	826.180,50	1.093.061,23
			di cui già impegnato*		16.750,00
			di cui fondo pluriennale vincolato	10.510,00	0,00
			previsione di cassa	796.052,57	1.094.542,37
01 05 Programma 05	Gestione dei beni demaniali e patrimoniali				
Titolo 1	Spese correnti	48.259,92	previsione di competenza	806.505,87	1.022.327,95
			di cui già impegnato*		36.297,73
			di cui fondo pluriennale vincolato	36.297,73	0,00
			previsione di cassa	743.457,52	784.763,44
Titolo 2	Spese in conto capitale	3.200,00	previsione di competenza	347.844,49	3.122.374,26

MISSIONE, PROGRAMMA, TITOLO	DENOMINAZIONE	RESIDUI PRESUNTI AL TERMINE DELL'ESERCIZIO PRECEDENTE QUELLO CUI SI RIFERISCE IL BILANCIO		PREVISIONI DEFINITIVE DELL'ANNO PRECEDENTE QUELLO CUI SI RIFERISCE IL BILANCIO ⁽²⁾	PREVISIONI ANNO 2022
			di cui già impegnato*		0,00
			di cui fondo pluriennale vincolato	0,00	0,00
			previsione di cassa	255.674,33	3.200,00
Totale programma 05	Gestione dei beni demaniali e patrimoniali	51.459,92	previsione di competenza	1.154.350,36	4.144.702,21
			di cui già impegnato*		36.297,73
			di cui fondo pluriennale vincolato	36.297,73	0,00
			previsione di cassa	999.131,85	787.963,44
01 06 Programma 06	Ufficio tecnico				
	Titolo 1 Spese correnti	40.788,02	previsione di competenza	651.787,04	679.127,43
			di cui già impegnato*		0,00
			di cui fondo pluriennale vincolato	0,00	0,00
			previsione di cassa	701.159,08	654.365,62
Totale programma 06	Ufficio tecnico	40.788,02	previsione di competenza	651.787,04	679.127,43
			di cui già impegnato*		0,00
			di cui fondo pluriennale vincolato	0,00	0,00
			previsione di cassa	701.159,08	654.365,62
01 08 Programma 08	Statistica e sistemi informativi				
	Titolo 1 Spese correnti	0,00	previsione di competenza	0,00	20.000,00
			di cui già impegnato*		0,00
			di cui fondo pluriennale vincolato	0,00	0,00
			previsione di cassa	0,00	0,00

MISSIONE, PROGRAMMA, TITOLO	DENOMINAZIONE	RESIDUI PRESUNTI AL TERMINE DELL'ESERCIZIO PRECEDENTE QUELLO CUI SI RIFERISCE IL BILANCIO		PREVISIONI DEFINITIVE DELL'ANNO PRECEDENTE QUELLO CUI SI RIFERISCE IL BILANCIO ⁽²⁾	PREVISIONI ANNO 2022
Totale programma 08	Statistica e sistemi informativi	0,00	previsione di competenza	0,00	20.000,00
			di cui già impegnato*		0,00
			di cui fondo pluriennale vincolato	0,00	0,00
			previsione di cassa	0,00	0,00
01 09 Programma 09	Assistenza tecnico-amministrativa agli enti locali				
Titolo 2	Spese in conto capitale	0,00	previsione di competenza	0,00	479.727,00
			di cui già impegnato*		0,00
			di cui fondo pluriennale vincolato	0,00	0,00
			previsione di cassa	0,00	0,00
Totale programma 09	Assistenza tecnico-amministrativa agli enti locali	0,00	previsione di competenza	0,00	479.727,00
			di cui già impegnato*		0,00
			di cui fondo pluriennale vincolato	0,00	0,00
			previsione di cassa	0,00	0,00
01 11 Programma 11	Altri servizi generali				
Titolo 1	Spese correnti	42.032.237,61	previsione di competenza	17.290.337,58	19.374.972,91
			di cui già impegnato*		1.255.416,76
			di cui fondo pluriennale vincolato	1.255.416,76	0,00
			previsione di cassa	12.362.414,44	16.625.957,31
	Titolo 2		previsione di competenza		
	Spese in conto capitale		di cui già impegnate*		
			di cui fondo pluriennale vincolato		

MISSIONE, PROGRAMMA, TITOLO	DENOMINAZIONE	RESIDUI PRESUNTI AL TERMINE DELL'ESERCIZIO PRECEDENTE QUELLO CUI SI RIFERISCE IL BILANCIO		PREVISIONI DEFINITIVE DELL'ANNO PRECEDENTE QUELLO CUI SI RIFERISCE IL BILANCIO ⁽²⁾	PREVISIONI ANNO 2022
previsione di cassa					
Totale programma 11	Altri servizi generali	42.032.237,61	previsione di competenza	17.290.337,58	19.374.972,91
			di cui già impegnato*		1.255.416,76
			di cui fondo pluriennale vincolato	1.255.416,76	0,00
			previsione di cassa	12.362.414,44	16.625.957,31
TOTALE MISSIONE 01	Servizi istituzionali, generali e di gestione	42.519.172,72	previsione di competenza	25.069.781,57	30.402.551,62
			di cui già impegnato*		1.347.776,98
			di cui fondo pluriennale vincolato	1.341.536,98	0,00
			previsione di cassa	20.322.050,08	23.695.174,90
MISSIONE 04 Istruzione e diritto allo studio					
04 02 Programma 02	Altri ordini di istruzione				
Titolo 1	Spese correnti	1.768.815,88	previsione di competenza	3.039.604,60	3.929.955,73
			di cui già impegnato*		115,00
			di cui fondo pluriennale vincolato	0,00	0,00
			previsione di cassa	2.767.779,24	3.079.018,75
Titolo 2	Spese in conto capitale	956.432,80	previsione di competenza	2.149.749,51	11.321.067,18
			di cui già impegnato*		311.393,90
			di cui fondo pluriennale vincolato	311.393,90	0,00
			previsione di cassa	105.863,23	104.844,54
Totale programma 02	Altri ordini di istruzione	2.725.248,68	previsione di competenza	5.189.354,11	15.251.022,91
			di cui già impegnato*		311.508,90
			di cui fondo pluriennale vincolato	311.393,90	0,00

MISSIONE, PROGRAMMA, TITOLO	DENOMINAZIONE	RESIDUI PRESUNTI AL TERMINE DELL'ESERCIZIO PRECEDENTE QUELLO CUI SI RIFERISCE IL BILANCIO		PREVISIONI DEFINITIVE DELL'ANNO PRECEDENTE QUELLO CUI SI RIFERISCE IL BILANCIO ⁽²⁾	PREVISIONI ANNO 2022
			previsione di cassa	2.873.642,47	3.183.863,29
04 06 Programma 06	Servizi ausiliari all'istruzione				
	Titolo 1 Spese correnti	0,00	previsione di competenza	0,00	1.612.007,13
			di cui già impegnato*		0,00
			di cui fondo pluriennale vincolato	0,00	0,00
			previsione di cassa	0,00	0,00
Totale programma 06	Servizi ausiliari all'istruzione	0,00	previsione di competenza	0,00	1.612.007,13
			di cui già impegnato*		0,00
			di cui fondo pluriennale vincolato	0,00	0,00
			previsione di cassa	0,00	0,00
04 07 Programma 07	Diritto allo studio				
	Titolo 2 Spese in conto capitale	11.731,83	previsione di competenza	71.661,21	48.268,17
			di cui già impegnato*		0,00
			di cui fondo pluriennale vincolato	0,00	0,00
			previsione di cassa	59.929,38	59.929,38
Totale programma 07	Diritto allo studio	11.731,83	previsione di competenza	71.661,21	48.268,17
			di cui già impegnato*		0,00
			di cui fondo pluriennale vincolato	0,00	0,00
			previsione di cassa	59.929,38	59.929,38
TOTALE MISSIONE 04	Istruzione e diritto allo studio	2.736.980,51	previsione di competenza	5.261.015,32	16.911.298,21
			di cui già impegnato*		311.508,90

MISSIONE, PROGRAMMA, TITOLO	DENOMINAZIONE	RESIDUI PRESUNTI AL TERMINE DELL'ESERCIZIO PRECEDENTE QUELLO CUI SI RIFERISCE IL BILANCIO		PREVISIONI DEFINITIVE DELL'ANNO PRECEDENTE QUELLO CUI SI RIFERISCE IL BILANCIO ⁽²⁾	PREVISIONI ANNO 2022
			di cui fondo pluriennale vincolato	311.393,90	0,00
			previsione di cassa	2.933.571,85	3.243.792,67
MISSIONE 05 Tutela e valorizzazione dei beni e attività culturali					
05 01	Valorizzazione dei beni di interesse storico				
Titolo 1 Spese correnti		0,00	previsione di competenza	785.615,98	811.350,51
			di cui già impegnato*		0,00
			di cui fondo pluriennale vincolato	0,00	0,00
			previsione di cassa	851.605,68	806.350,51
Titolo 2 Spese in conto capitale			previsione di competenza		
			di cui già impegnate*		
			di cui fondo pluriennale vincolato		
			previsione di cassa		
Totale programma 01	Valorizzazione dei beni di interesse storico	0,00	previsione di competenza	785.615,98	811.350,51
			di cui già impegnato*		0,00
			di cui fondo pluriennale vincolato	0,00	0,00
			previsione di cassa	851.605,68	806.350,51
TOTALE MISSIONE 05	Tutela e valorizzazione dei beni e attività culturali	0,00	previsione di competenza	785.615,98	811.350,51
			di cui già impegnato*		0,00
			di cui fondo pluriennale vincolato	0,00	0,00
			previsione di cassa	851.605,68	806.350,51
MISSIONE 06 Politiche giovanili, sport e tempo libero					
06 01	Sport e tempo libero				

MISSIONE, PROGRAMMA, TITOLO	DENOMINAZIONE	RESIDUI PRESUNTI AL TERMINE DELL'ESERCIZIO PRECEDENTE QUELLO CUI SI RIFERISCE IL BILANCIO		PREVISIONI DEFINITIVE DELL'ANNO PRECEDENTE QUELLO CUI SI RIFERISCE IL BILANCIO ⁽²⁾	PREVISIONI ANNO 2022
Titolo 1	Spese correnti	0,00	previsione di competenza di cui già impegnato* di cui fondo pluriennale vincolato previsione di cassa	80.365,78 0,00 86.007,32	80.135,37 0,00 0,00 80.135,37
Titolo 2	Spese in conto capitale		previsione di competenza di cui già impegnate* di cui fondo pluriennale vincolato previsione di cassa		
Totale programma 01	Sport e tempo libero	0,00	previsione di competenza di cui già impegnato* di cui fondo pluriennale vincolato previsione di cassa	80.365,78 0,00 86.007,32	80.135,37 0,00 0,00 80.135,37
TOTALE MISSIONE 06	Politiche giovanili, sport e tempo libero	0,00	previsione di competenza di cui già impegnato* di cui fondo pluriennale vincolato previsione di cassa	80.365,78 0,00 86.007,32	80.135,37 0,00 0,00 80.135,37
MISSIONE 07 Turismo					
07 01 Programma 01	Sviluppo e la valorizzazione del turismo				
Titolo 1	Spese correnti	0,00	previsione di competenza di cui già impegnato* di cui fondo pluriennale vincolato	696.565,70 0,00	700.631,80 0,00 0,00

MISSIONE, PROGRAMMA, TITOLO	DENOMINAZIONE	RESIDUI PRESUNTI AL TERMINE DELL'ESERCIZIO PRECEDENTE QUELLO CUI SI RIFERISCE IL BILANCIO		PREVISIONI DEFINITIVE DELL'ANNO PRECEDENTE QUELLO CUI SI RIFERISCE IL BILANCIO ⁽²⁾	PREVISIONI ANNO 2022
			previsione di cassa	749.573,41	700.631,80
	Titolo 2 Spese in conto capitale		previsione di competenza di cui già impegnate* di cui fondo pluriennale vincolato previsione di cassa		
Totale programma 01	Sviluppo e la valorizzazione del turismo	0,00	previsione di competenza di cui già impegnato* di cui fondo pluriennale vincolato previsione di cassa	696.565,70 0,00 0,00 749.573,41	700.631,80 0,00 0,00 700.631,80
TOTALE MISSIONE 07	Turismo	0,00	previsione di competenza di cui già impegnato* di cui fondo pluriennale vincolato previsione di cassa	696.565,70 0,00 0,00 749.573,41	700.631,80 0,00 0,00 700.631,80
MISSIONE 08 Assetto del territorio ed edilizia abitativa					
08 01 Programma 01	Urbanistica e assetto del territorio				
	Titolo 2 Spese in conto capitale	0,00	previsione di competenza di cui già impegnato* di cui fondo pluriennale vincolato previsione di cassa	0,00 0,00 0,00 3.612,80	0,00 0,00 0,00 0,00
Totale programma 01	Urbanistica e assetto del territorio	0,00	previsione di competenza di cui già impegnato* di cui fondo pluriennale vincolato	0,00 0,00 0,00	0,00 0,00 0,00

MISSIONE, PROGRAMMA, TITOLO	DENOMINAZIONE	RESIDUI PRESUNTI AL TERMINE DELL'ESERCIZIO PRECEDENTE QUELLO CUI SI RIFERISCE IL BILANCIO		PREVISIONI DEFINITIVE DELL'ANNO PRECEDENTE QUELLO CUI SI RIFERISCE IL BILANCIO ⁽²⁾	PREVISIONI ANNO 2022
			previsione di cassa	3.612,80	0,00
TOTALE MISSIONE 08	Assetto del territorio ed edilizia abitativa	0,00	previsione di competenza	0,00	0,00
			di cui già impegnato*		0,00
			di cui fondo pluriennale vincolato	0,00	0,00
			previsione di cassa	3.612,80	0,00
MISSIONE 09	Sviluppo sostenibile e tutela del territorio e dell'ambiente				
09 02 Programma 02	Tutela, valorizzazione e recupero ambientale				
Titolo 1	Spese correnti	0,00	previsione di competenza	644.515,77	653.996,31
			di cui già impegnato*		0,00
			di cui fondo pluriennale vincolato	0,00	0,00
			previsione di cassa	703.496,14	583.517,38
Totale programma 02	Tutela, valorizzazione e recupero ambientale	0,00	previsione di competenza	644.515,77	653.996,31
			di cui già impegnato*		0,00
			di cui fondo pluriennale vincolato	0,00	0,00
			previsione di cassa	703.496,14	583.517,38
09 05 Programma 05	Aree protette, parchi naturali, protezione naturalistica e forestazione				
Titolo 1	Spese correnti	22.684,40	previsione di competenza	511.587,94	510.680,71
			di cui già impegnato*		0,00
			di cui fondo pluriennale vincolato	0,00	0,00
			previsione di cassa	545.644,80	527.365,11
Titolo 2	Spese in conto capitale	0,00	previsione di competenza	0,00	718.400,00

MISSIONE, PROGRAMMA, TITOLO	DENOMINAZIONE	RESIDUI PRESUNTI AL TERMINE DELL'ESERCIZIO PRECEDENTE QUELLO CUI SI RIFERISCE IL BILANCIO		PREVISIONI DEFINITIVE DELL'ANNO PRECEDENTE QUELLO CUI SI RIFERISCE IL BILANCIO ⁽²⁾	PREVISIONI ANNO 2022
			di cui già impegnato*		0,00
			di cui fondo pluriennale vincolato	0,00	0,00
			previsione di cassa	0,00	0,00
Totale programma 05	Aree protette, parchi naturali, protezione naturalistica e forestazione	22.684,40	previsione di competenza	511.587,94	1.229.080,71
			di cui già impegnato*		0,00
			di cui fondo pluriennale vincolato	0,00	0,00
			previsione di cassa	545.644,80	527.365,11
09 06 Programma 06	Tutela e valorizzazione delle risorse idriche				
Titolo 1	Spese correnti	0,00	previsione di competenza	41.038,13	41.033,48
			di cui già impegnato*		0,00
			di cui fondo pluriennale vincolato	0,00	0,00
			previsione di cassa	44.169,40	41.033,48
Totale programma 06	Tutela e valorizzazione delle risorse idriche	0,00	previsione di competenza	41.038,13	41.033,48
			di cui già impegnato*		0,00
			di cui fondo pluriennale vincolato	0,00	0,00
			previsione di cassa	44.169,40	41.033,48
09 08 Programma 08	Qualità dell'aria e riduzione dell'inquinamento				
Titolo 1	Spese correnti	521.639,35	previsione di competenza	796.319,40	628.527,09
			di cui già impegnato*		0,00
			di cui fondo pluriennale vincolato	0,00	0,00
			previsione di cassa	731.774,15	963.287,52

MISSIONE, PROGRAMMA, TITOLO	DENOMINAZIONE	RESIDUI PRESUNTI AL TERMINE DELL'ESERCIZIO PRECEDENTE QUELLO CUI SI RIFERISCE IL BILANCIO		PREVISIONI DEFINITIVE DELL'ANNO PRECEDENTE QUELLO CUI SI RIFERISCE IL BILANCIO ⁽²⁾	PREVISIONI ANNO 2022
Totale programma 08	Qualità dell'aria e riduzione dell'inquinamento	521.639,35	previsione di competenza	796.319,40	628.527,09
			di cui già impegnato*		0,00
			di cui fondo pluriennale vincolato	0,00	0,00
			previsione di cassa	731.774,15	963.287,52
TOTALE MISSIONE 09	Sviluppo sostenibile e tutela del territorio e dell'ambiente	544.323,75	previsione di competenza	1.993.461,24	2.552.637,59
			di cui già impegnato*		0,00
			di cui fondo pluriennale vincolato	0,00	0,00
			previsione di cassa	2.025.084,49	2.115.203,49
MISSIONE 10 Trasporti e diritto alla mobilità					
10 02 Programma 02	Trasporto pubblico locale				
Titolo 1	Spese correnti	0,00	previsione di competenza	757,00	1.000,00
			di cui già impegnato*		0,00
			di cui fondo pluriennale vincolato	0,00	0,00
			previsione di cassa	1.522,00	1.000,00
Totale programma 02	Trasporto pubblico locale	0,00	previsione di competenza	757,00	1.000,00
			di cui già impegnato*		0,00
			di cui fondo pluriennale vincolato	0,00	0,00
			previsione di cassa	1.522,00	1.000,00
10 05 Programma 05	Viabilità e infrastrutture stradali				
Titolo 1	Spese correnti	164.614,66	previsione di competenza	1.216.691,86	1.439.209,72
			di cui già impegnato*		0,00

MISSIONE, PROGRAMMA, TITOLO	DENOMINAZIONE	RESIDUI PRESUNTI AL TERMINE DELL'ESERCIZIO PRECEDENTE QUELLO CUI SI RIFERISCE IL BILANCIO		PREVISIONI DEFINITIVE DELL'ANNO PRECEDENTE QUELLO CUI SI RIFERISCE IL BILANCIO ⁽²⁾	PREVISIONI ANNO 2022
			di cui fondo pluriennale vincolato	0,00	0,00
			previsione di cassa	1.295.364,21	1.179.902,43
	Titolo 2 Spese in conto capitale	3.196.270,10	previsione di competenza	23.902.528,61	46.932.885,38
			di cui già impegnato*		18.129.435,42
			di cui fondo pluriennale vincolato	18.129.435,42	0,00
			previsione di cassa	3.369.623,49	22.132.086,90
Totale programma 05	Viabilità e infrastrutture stradali	3.360.884,76	previsione di competenza	25.119.220,47	48.372.095,10
			di cui già impegnato*		18.129.435,42
			di cui fondo pluriennale vincolato	18.129.435,42	0,00
			previsione di cassa	4.664.987,70	23.311.989,33
TOTALE MISSIONE 10	Trasporti e diritto alla mobilità	3.360.884,76	previsione di competenza	25.119.977,47	48.373.095,10
			di cui già impegnato*		18.129.435,42
			di cui fondo pluriennale vincolato	18.129.435,42	0,00
			previsione di cassa	4.666.509,70	23.312.989,33
MISSIONE 11 Soccorso civile					
11 01 Programma 01	Sistema di protezione civile				
	Titolo 1 Spese correnti	0,00	previsione di competenza	407.952,18	405.712,40
			di cui già impegnato*		0,00
			di cui fondo pluriennale vincolato	0,00	0,00
			previsione di cassa	440.703,44	405.712,40
	Titolo 2 Spese in conto capitale		previsione di competenza		
			di cui già impegnate*		

MISSIONE, PROGRAMMA, TITOLO	DENOMINAZIONE	RESIDUI PRESUNTI AL TERMINE DELL'ESERCIZIO PRECEDENTE QUELLO CUI SI RIFERISCE IL BILANCIO		PREVISIONI DEFINITIVE DELL'ANNO PRECEDENTE QUELLO CUI SI RIFERISCE IL BILANCIO ⁽²⁾	PREVISIONI ANNO 2022
			di cui fondo pluriennale vincolato		
			previsione di cassa		
Totale programma 01	Sistema di protezione civile	0,00	previsione di competenza	407.952,18	405.712,40
			di cui già impegnato*		0,00
			di cui fondo pluriennale vincolato	0,00	0,00
			previsione di cassa	440.703,44	405.712,40
TOTALE MISSIONE 11	Soccorso civile	0,00	previsione di competenza	407.952,18	405.712,40
			di cui già impegnato*		0,00
			di cui fondo pluriennale vincolato	0,00	0,00
			previsione di cassa	440.703,44	405.712,40
MISSIONE 12 Diritti sociali, politiche sociali e famiglia					
12 01 Programma 01	Interventi per l'infanzia e i minori e per asili nido				
Titolo 1	Spese correnti	3.203.206,72	previsione di competenza	4.682.429,65	2.563.261,54
			di cui già impegnato*		0,00
			di cui fondo pluriennale vincolato	0,00	0,00
			previsione di cassa	3.597.145,40	4.691.534,68
Totale programma 01	Interventi per l'infanzia e i minori e per asili nido	3.203.206,72	previsione di competenza	4.682.429,65	2.563.261,54
			di cui già impegnato*		0,00
			di cui fondo pluriennale vincolato	0,00	0,00
			previsione di cassa	3.597.145,40	4.691.534,68
TOTALE MISSIONE 12	Diritti sociali, politiche sociali e famiglia	3.203.206,72	previsione di competenza	4.682.429,65	2.563.261,54

MISSIONE, PROGRAMMA, TITOLO	DENOMINAZIONE	RESIDUI PRESUNTI AL TERMINE DELL'ESERCIZIO PRECEDENTE QUELLO CUI SI RIFERISCE IL BILANCIO		PREVISIONI DEFINITIVE DELL'ANNO PRECEDENTE QUELLO CUI SI RIFERISCE IL BILANCIO ⁽²⁾	PREVISIONI ANNO 2022
			di cui già impegnato*		0,00
			di cui fondo pluriennale vincolato	0,00	0,00
			previsione di cassa	3.597.145,40	4.691.534,68
MISSIONE 14 Sviluppo economico e competitività					
14 01	Industria, PMI e Artigianato				
Programma 01					
Titolo 1	Spese correnti	0,00	previsione di competenza	114.200,26	124.708,95
			di cui già impegnato*		0,00
			di cui fondo pluriennale vincolato	0,00	0,00
			previsione di cassa	124.294,55	122.708,95
Titolo 2	Spese in conto capitale		previsione di competenza		
			di cui già impegnate*		
			di cui fondo pluriennale vincolato		
			previsione di cassa		
Totale programma 01	Industria, PMI e Artigianato	0,00	previsione di competenza	114.200,26	124.708,95
			di cui già impegnato*		0,00
			di cui fondo pluriennale vincolato	0,00	0,00
			previsione di cassa	124.294,55	122.708,95
TOTALE MISSIONE 14	Sviluppo economico e competitività	0,00	previsione di competenza	114.200,26	124.708,95
			di cui già impegnato*		0,00
			di cui fondo pluriennale vincolato	0,00	0,00
			previsione di cassa	124.294,55	122.708,95
MISSIONE 15 Politiche per il lavoro e la formazione professionale					

MISSIONE, PROGRAMMA, TITOLO	DENOMINAZIONE	RESIDUI PRESUNTI AL TERMINE DELL'ESERCIZIO PRECEDENTE QUELLO CUI SI RIFERISCE IL BILANCIO		PREVISIONI DEFINITIVE DELL'ANNO PRECEDENTE QUELLO CUI SI RIFERISCE IL BILANCIO ⁽²⁾	PREVISIONI ANNO 2022
15 01	Servizi per lo sviluppo del mercato del lavoro				
Programma 01					
Titolo 1	Spese correnti	0,00	previsione di competenza	3.333.101,28	3.345.624,89
			di cui già impegnato*		0,00
			di cui fondo pluriennale vincolato	0,00	0,00
			previsione di cassa	3.364.577,63	3.343.624,89
Totale programma 01	Servizi per lo sviluppo del mercato del lavoro	0,00	previsione di competenza	3.333.101,28	3.345.624,89
			di cui già impegnato*		0,00
			di cui fondo pluriennale vincolato	0,00	0,00
			previsione di cassa	3.364.577,63	3.343.624,89
15 02	Formazione professionale				
Programma 02					
Titolo 1	Spese correnti	243.352,30	previsione di competenza	416.571,77	608.359,90
			di cui già impegnato*		0,00
			di cui fondo pluriennale vincolato	0,00	0,00
			previsione di cassa	547.568,27	543.276,90
Totale programma 02	Formazione professionale	243.352,30	previsione di competenza	416.571,77	608.359,90
			di cui già impegnato*		0,00
			di cui fondo pluriennale vincolato	0,00	0,00
			previsione di cassa	547.568,27	543.276,90
TOTALE MISSIONE 15	Politiche per il lavoro e la formazione professionale	243.352,30	previsione di competenza	3.749.673,05	3.953.984,79
			di cui già impegnato*		0,00
			di cui fondo pluriennale vincolato	0,00	0,00

MISSIONE, PROGRAMMA, TITOLO	DENOMINAZIONE	RESIDUI PRESUNTI AL TERMINE DELL'ESERCIZIO PRECEDENTE QUELLO CUI SI RIFERISCE IL BILANCIO		PREVISIONI DEFINITIVE DELL'ANNO PRECEDENTE QUELLO CUI SI RIFERISCE IL BILANCIO ⁽²⁾	PREVISIONI ANNO 2022
			previsione di cassa	3.912.145,90	3.886.901,79
MISSIONE 16 Agricoltura, politiche agroalimentari e pesca					
16 01	Sviluppo del settore agricolo e del sistema agroalimentare				
Programma 01					
Titolo 1	Spese correnti	0,00	previsione di competenza	25.378,42	25.461,45
			di cui già impegnato*		0,00
			di cui fondo pluriennale vincolato	0,00	0,00
			previsione di cassa	27.329,18	25.461,45
Titolo 2	Spese in conto capitale		previsione di competenza		
			di cui già impegnate*		
			di cui fondo pluriennale vincolato		
			previsione di cassa		
Totale programma 01	Sviluppo del settore agricolo e del sistema agroalimentare	0,00	previsione di competenza	25.378,42	25.461,45
			di cui già impegnato*		0,00
			di cui fondo pluriennale vincolato	0,00	0,00
			previsione di cassa	27.329,18	25.461,45
16 02	Caccia e pesca				
Programma 02					
Titolo 1	Spese correnti	38.105,99	previsione di competenza	57.215,32	25.000,00
			di cui già impegnato*		0,00
			di cui fondo pluriennale vincolato	0,00	0,00
			previsione di cassa	28.743,59	28.743,59
Titolo 2	Spese in conto capitale		previsione di competenza		

MISSIONE, PROGRAMMA, TITOLO	DENOMINAZIONE	RESIDUI PRESUNTI AL TERMINE DELL'ESERCIZIO PRECEDENTE QUELLO CUI SI RIFERISCE IL BILANCIO		PREVISIONI DEFINITIVE DELL'ANNO PRECEDENTE QUELLO CUI SI RIFERISCE IL BILANCIO ⁽²⁾	PREVISIONI ANNO 2022
			di cui già impegnate*		
			di cui fondo pluriennale		
			vincolato		
			previsione di cassa		
Totale programma 02	Caccia e pesca	38.105,99	previsione di competenza	57.215,32	25.000,00
			di cui già impegnato*		0,00
			di cui fondo pluriennale vincolato	0,00	0,00
			previsione di cassa	28.743,59	28.743,59
TOTALE MISSIONE 16	Agricoltura, politiche agroalimentari e pesca	38.105,99	previsione di competenza	82.593,74	50.461,45
			di cui già impegnato*		0,00
			di cui fondo pluriennale vincolato	0,00	0,00
			previsione di cassa	56.072,77	54.205,04
MISSIONE 17 Energia e diversificazione delle fonti energetiche					
17 01 Programma 01	Fonti energetiche				
	Titolo 1 Spese correnti		previsione di competenza		
			di cui già impegnate*		
			di cui fondo pluriennale vincolato		
			previsione di cassa		
Totale programma 01	Fonti energetiche		previsione di competenza		
			di cui già impegnate*		
			di cui fondo pluriennale vincolato		
			previsione di cassa		

MISSIONE, PROGRAMMA, TITOLO	DENOMINAZIONE	RESIDUI PRESUNTI AL TERMINE DELL'ESERCIZIO PRECEDENTE QUELLO CUI SI RIFERISCE IL BILANCIO		PREVISIONI DEFINITIVE DELL'ANNO PRECEDENTE QUELLO CUI SI RIFERISCE IL BILANCIO ⁽²⁾	PREVISIONI ANNO 2022
TOTALE MISSIONE 17	Energia e diversificazione delle fonti energetiche		previsione di competenza di cui già impegnate* di cui fondo pluriennale vincolato previsione di cassa		
MISSIONE 20	Fondi e accantonamenti				
20 01 Programma 01	Fondo di riserva				
	Titolo 1 Spese correnti	0,00	previsione di competenza di cui già impegnato* di cui fondo pluriennale vincolato previsione di cassa	829.990,64 0,00 41.798.799,16	829.921,54 0,00 6.201.626,28
Totale programma 01	Fondo di riserva	0,00	previsione di competenza di cui già impegnato* di cui fondo pluriennale vincolato previsione di cassa	829.990,64 0,00 41.798.799,16	829.921,54 0,00 0,00 6.201.626,28
20 02 Programma 02	Fondo crediti di dubbia esigibilità				
	Titolo 1 Spese correnti	0,00	previsione di competenza di cui già impegnato* di cui fondo pluriennale vincolato previsione di cassa	877.593,28 0,00 0,00	865.296,11 0,00 0,00 0,00
Totale programma 02	Fondo crediti di dubbia esigibilità	0,00	previsione di competenza di cui già impegnato*	877.593,28	865.296,11 0,00

MISSIONE, PROGRAMMA, TITOLO	DENOMINAZIONE	RESIDUI PRESUNTI AL TERMINE DELL'ESERCIZIO PRECEDENTE QUELLO CUI SI RIFERISCE IL BILANCIO		PREVISIONI DEFINITIVE DELL'ANNO PRECEDENTE QUELLO CUI SI RIFERISCE IL BILANCIO ⁽²⁾	PREVISIONI ANNO 2022
			di cui fondo pluriennale vincolato	0,00	0,00
			previsione di cassa	0,00	0,00
20 03	Altri fondi				
Programma 03					
	Titolo 1 Spese correnti	0,00	previsione di competenza	1.843.696,08	612.482,97
			di cui già impegnato*		0,00
			di cui fondo pluriennale vincolato	0,00	0,00
			previsione di cassa	0,00	0,00
	Titolo 4 Rimborso Prestiti		previsione di competenza		
			di cui già impegnato*		
			di cui fondo pluriennale vincolato		
			previsione di cassa		
Totale	Altri fondi	0,00	previsione di competenza	1.843.696,08	612.482,97
programma 03			di cui già impegnato*		0,00
			di cui fondo pluriennale vincolato	0,00	0,00
			previsione di cassa	0,00	0,00
TOTALE	Fondi e accantonamenti	0,00	previsione di competenza	3.551.280,00	2.307.700,62
MISSIONE 20			di cui già impegnato*		0,00
			di cui fondo pluriennale vincolato	0,00	0,00
			previsione di cassa	41.798.799,16	6.201.626,28
MISSIONE 50	Debito pubblico				
50 01	Quota interessi ammortamento mutui e prestiti obbligazionari				
Programma 01					

MISSIONE, PROGRAMMA, TITOLO	DENOMINAZIONE	RESIDUI PRESUNTI AL TERMINE DELL'ESERCIZIO PRECEDENTE QUELLO CUI SI RIFERISCE IL BILANCIO		PREVISIONI DEFINITIVE DELL'ANNO PRECEDENTE QUELLO CUI SI RIFERISCE IL BILANCIO ⁽²⁾	PREVISIONI ANNO 2022
Titolo 1	Spese correnti	0,00	previsione di competenza	2.921.982,18	2.859.337,71
			di cui già impegnato*		0,00
			di cui fondo pluriennale vincolato	0,00	0,00
			previsione di cassa	2.921.982,18	2.768.393,55
Totale programma 01	Quota interessi ammortamento mutui e prestiti obbligazionari	0,00	previsione di competenza	2.921.982,18	2.859.337,71
			di cui già impegnato*		0,00
			di cui fondo pluriennale vincolato	0,00	0,00
			previsione di cassa	2.921.982,18	2.768.393,55
50 02	Quota capitale ammortamento mutui e prestiti obbligazionari				
Programma 02					
Titolo 4	Rimborso Prestiti	0,00	previsione di competenza	4.134.766,26	4.038.115,83
			di cui già impegnato*		0,00
			di cui fondo pluriennale vincolato	0,00	0,00
			previsione di cassa	4.134.766,26	4.035.423,60
Totale programma 02	Quota capitale ammortamento mutui e prestiti obbligazionari	0,00	previsione di competenza	4.134.766,26	4.038.115,83
			di cui già impegnato*		0,00
			di cui fondo pluriennale vincolato	0,00	0,00
			previsione di cassa	4.134.766,26	4.035.423,60
TOTALE MISSIONE 50	Debito pubblico	0,00	previsione di competenza	7.056.748,44	6.897.453,54
			di cui già impegnato*		0,00
			di cui fondo pluriennale vincolato	0,00	0,00
			previsione di cassa	7.056.748,44	6.803.817,15
MISSIONE 60 Anticipazioni finanziarie					

MISSIONE, PROGRAMMA, TITOLO	DENOMINAZIONE	RESIDUI PRESUNTI AL TERMINE DELL'ESERCIZIO PRECEDENTE QUELLO CUI SI RIFERISCE IL BILANCIO		PREVISIONI DEFINITIVE DELL'ANNO PRECEDENTE QUELLO CUI SI RIFERISCE IL BILANCIO ⁽²⁾	PREVISIONI ANNO 2022
60 01	Restituzione anticipazione di tesoreria				
Programma 01					
Titolo 5	Chiusura Anticipazioni ricevute da istituto tesoriere/cassiere	9.222.943,59	previsione di competenza	63.648.206,99	70.000.000,00
			di cui già impegnato*		0,00
			di cui fondo pluriennale vincolato	0,00	0,00
			previsione di cassa	54.425.263,40	54.425.263,40
Totale programma 01	Restituzione anticipazione di tesoreria	9.222.943,59	previsione di competenza	63.648.206,99	70.000.000,00
			di cui già impegnato*		0,00
			di cui fondo pluriennale vincolato	0,00	0,00
			previsione di cassa	54.425.263,40	54.425.263,40
TOTALE MISSIONE 60	Anticipazioni finanziarie	9.222.943,59	previsione di competenza	63.648.206,99	70.000.000,00
			di cui già impegnato*		0,00
			di cui fondo pluriennale vincolato	0,00	0,00
			previsione di cassa	54.425.263,40	54.425.263,40
MISSIONE 99 Servizi per conto terzi					
99 01	Servizi per conto terzi e Partite di giro				
Programma 01					
Titolo 7	Uscite per conto terzi e partite di giro	429.250,92	previsione di competenza	65.878.001,09	13.083.718,24
			di cui già impegnato*		10.884,06
			di cui fondo pluriennale vincolato	0,00	0,00
			previsione di cassa	65.540.383,95	10.541.555,08
Totale programma 01	Servizi per conto terzi e Partite di giro	429.250,92	previsione di competenza	65.878.001,09	13.083.718,24

MISSIONE, PROGRAMMA, TITOLO	DENOMINAZIONE	RESIDUI PRESUNTI AL TERMINE DELL'ESERCIZIO PRECEDENTE QUELLO CUI SI RIFERISCE IL BILANCIO		PREVISIONI DEFINITIVE DELL'ANNO PRECEDENTE QUELLO CUI SI RIFERISCE IL BILANCIO ⁽²⁾	PREVISIONI ANNO 2022
			di cui già impegnato*		10.884,06
			di cui fondo pluriennale vincolato	0,00	0,00
			previsione di cassa	65.540.383,95	10.541.555,08
TOTALE MISSIONE 99	Servizi per conto terzi	429.250,92	previsione di competenza	65.878.001,09	13.083.718,24
			di cui già impegnato*		10.884,06
			di cui fondo pluriennale vincolato	0,00	0,00
			previsione di cassa	65.540.383,95	10.541.555,08
		62.298.221,26	previsione di competenza	208.177.868,46	200.643.234,73
			di cui già impegnato*		19.799.605,36
			di cui fondo pluriennale vincolato	19.782.366,30	0,00
			previsione di cassa	208.589.572,34	141.087.602,84
	TOTALE MISSIONI	62.298.221,26	previsione di competenza	208.177.868,46	194.871.548,72
			di cui già impegnato*		19.799.605,36
			di cui fondo pluriennale vincolato	19.782.366,30	0,00
			previsione di cassa	208.589.572,34	141.087.602,84
	TOTALE GENERALE DELLE SPESE	62.298.221,26	previsione di competenza	208.177.868,46	194.871.548,72
			di cui già impegnato*		19.799.605,36
			di cui fondo pluriennale vincolato	19.782.366,30	0,00
			previsione di cassa	208.589.572,34	141.087.602,84

SPESE PER TITOLI E MACROAGGREGATI PREVISIONI DI COMPETENZA ANNO 2022

TITOLI E MACROAGGREGATI DI SPESA		Previsioni dell'anno 2022	
		Totale	di cui non ricorrente
	TITOLO 1 - Spese correnti		
101	Redditi da lavoro dipendente	13.294.683,47	0,00
102	Imposte e tasse a carico dell'ente	1.060.407,79	0,00
103	Acquisto di beni e servizi	15.108.776,30	12.137,27
104	Trasferimenti correnti	1.542.415,00	0,00
105	Trasferimenti di tributi	0,00	0,00
106	Fondi perequativi	0,00	0,00
107	Interessi passivi	2.959.337,71	0,00
108	Altre spese per redditi da capitale	0,00	0,00
109	Rimborsi e poste correttive delle entrate	0,00	0,00
110	Altre spese correnti	16.933.058,40	0,00
100	Totale TITOLO 1	50.898.678,67	12.137,27
	TITOLO 2 - Spese in conto capitale		
201	Tributi in conto capitale a carico dell'ente	0,00	0,00
202	Investimenti fissi lordi e acquisto di terreni	62.622.721,99	0,00
203	Contributi agli investimenti	0,00	0,00
204	Altri trasferimenti in conto capitale	0,00	0,00
205	Altre spese in conto capitale	0,00	0,00
200	Totale TITOLO 2	62.622.721,99	0,00
	TITOLO 3 - Spese per incremento attività finanziarie		
301	Acquisizioni di attività finanziarie	0,00	0,00
302	Concessione crediti di breve termine	0,00	0,00
303	Concessione crediti di medio-lungo termine	0,00	0,00
304	Altre spese per incremento di attività finanziarie	0,00	0,00
300	Totale TITOLO 3	0,00	0,00
	TITOLO 4 - Rimborso Prestiti		

SPESE PER TITOLI E MACROAGGREGATI PREVISIONI DI COMPETENZA ANNO 2022

TITOLI E MACROAGGREGATI DI SPESA		Previsioni dell'anno 2022	
		Totale	di cui non ricorrente
401	Rimborso di titoli obbligazionari	0,00	0,00
402	Rimborso prestiti a breve termine	0,00	0,00
403	Rimborso mutui e altri finanziamenti a medio lungo termine	4.038.115,83	0,00
404	Rimborso di altre forme di indebitamento	0,00	0,00
405	Fondi per rimborso prestiti	0,00	0,00
400	Totale TITOLO 4	4.038.115,83	0,00
	TITOLO 5 - Chiusura Anticipazioni ricevute da istituto tesoriere/cassiere		
501	Chiusura Anticipazioni ricevute da istituto tesoriere/cassiere	70.000.000,00	0,00
500	Totale TITOLO 5	70.000.000,00	0,00
	TITOLO 7 - Uscite per conto terzi e partite di giro		
701	Uscite per partite di giro	5.386.668,20	0,00
702	Uscite per conto terzi	7.697.050,04	0,00
700	Totale TITOLO 7	13.083.718,24	0,00
TOTALE TITOLI		200.643.234,73	12.137,27

Quadro generale riassuntivo.

QUADRO GENERALE RIASSUNTIVO* 2022

ENTRATE	CASSA ANNO 2022	COMPETENZA ANNO 2022	SPESE	CASSA ANNO 2022	COMPETENZA ANNO 2022
Fondo di cassa all'inizio dell'esercizio	12.084.428,79				
Utilizzo avanzo di amministrazione <i>di cui Utilizzo Fondo anticipazioni di liquidità</i>		23.030.722,68 0,00	Disavanzo di amministrazione⁽¹⁾		4.347.153,01
			Disavanzo derivante da debito autorizzato e non contratto⁽²⁾		0,00
Fondo pluriennale vincolato		19.782.366,30			
Titolo 1 - Entrate correnti di natura tributaria, contributiva e perequativa	24.856.975,31	25.094.304,00	<i>Titolo 1 - Spese correnti</i> <i>- di cui fondo pluriennale vincolato</i>	49.775.997,94	50.898.678,67 0,00
Titolo 2 - Trasferimenti correnti	18.790.317,57	23.724.404,56			
Titolo 3 - Entrate extratributarie	1.297.739,89	2.714.707,00			
Titolo 4 - Entrate in conto capitale	9.893.560,07	23.431.797,28	Titolo 2 - Spese in conto capitale <i>- di cui fondo pluriennale vincolato</i>	22.300.060,82	62.622.721,99 0,00
Titolo 5 - Entrate da riduzione di attività finanziarie	0,00	0,00	Titolo 3 - Spese per incremento di attività finanziarie <i>- di cui fondo pluriennale vincolato</i>	0,00	0,00 0,00
Totale entrate finali	54.838.592,84	74.965.212,84	Totale spese finali	72.076.058,76	113.521.400,66
Titolo 6 - Accensione di prestiti	0,00	0,00	Titolo 4 - Rimborso di prestiti <i>- di cui Fondo anticipazioni di liquidità</i>	4.035.423,60	4.038.115,83 0,00
Titolo 7 - Anticipazioni da istituto tesoriere/cassiere	63.648.206,99	70.000.000,00	Titolo 5 - Chiusura Anticipazioni da istituto tesoriere/cassiere	54.425.263,40	70.000.000,00
Titolo 9 - Entrate per conto di terzi e partite di giro	10.507.072,22	13.083.718,24	Titolo 7 - Spese per conto terzi e partite di giro	10.541.555,08	13.083.718,24
Totale titoli	128.993.872,05	158.048.931,08	Totale titoli	141.078.300,84	200.643.234,73
TOTALE COMPLESSIVO ENTRATE	141.078.300,84	200.862.020,06	TOTALE COMPLESSIVO SPESE	141.078.300,84	204.990.387,74
Disavanzo di competenza		4.128.367,68	Avanzo di Competenza/Fondo di cassa finale presunto		
TOTALE A PAREGGIO	141.078.300,84	204.990.387,74		141.078.300,84	204.990.387,74

(

Equilibri di bilancio.

EQUILIBRI DI BILANCIO

(solo per gli Enti locali) ⁽¹⁾

2022

EQUILIBRI ECONOMICO-FINANZIARIO			COMPETENZA ANNO 2022
Fondo di cassa all'inizio dell'esercizio		12.084.428,79	
A) Fondo pluriennale vincolato per spese correnti iscritto in entrata	(+)		1.341.536,98
AA) Recupero disavanzo di amministrazione esercizio precedente	(-)		4.347.153,01
B) Entrate titoli 1.00 - 2.00 - 3.00 <i>di cui per estinzione anticipata di prestiti</i>	(+)		51.533.415,56 0,00
C) Entrate Titolo 4.02.06 - Contributi agli investimenti direttamente destinati al rimborso dei prestiti da amministrazioni pubbliche	(+)		0,00
D) Spese Titolo 1.00 - Spese correnti <i>di cui</i> <i>- fondo pluriennale vincolato</i> <i>- fondo crediti di dubbia esigibilità</i>	(-)		50.898.678,67 0,00 865.296,11
E) Spese Titolo 2.04 - Trasferimenti in conto capitale	(-)		0,00
F) Spese Titolo 4.00 - Quote di capitale amm.to mutui e prestiti obbligazionari <i>- di cui per estinzione anticipata di prestiti</i> <i>- di cui Fondo anticipazioni di liquidità</i>	(-)		4.038.115,83 0,00 0,00

EQUILIBRI DI BILANCIO

(solo per gli Enti locali) ⁽¹⁾

2022

EQUILIBRI ECONOMICO-FINANZIARIO			COMPETENZA ANNO 2022
G) Somma finale (G=A-AA+B+C-D-E-F)			-6.408.994,97
H) Utilizzo avanzo di amministrazione per spese correnti e per rimborso prestiti(2) <i>di cui per estinzione anticipata di prestiti</i>	(+)		2.280.627,29 0,00
I) Entrate di parte capitale destinate a spese correnti in base a specifiche disposizioni di legge o dei principi contabili <i>di cui per estinzione anticipata di prestiti</i>	(+)		0,00 0,00
L) Entrate di parte corrente destinate a spese di investimento in base a specifiche disposizioni di legge o dei principi contabili	(-)		0,00
M) Entrate da accensione di prestiti destinate a estinzione anticipata dei prestiti	(+)		0,00
EQUILIBRIO DI PARTE CORRENTE (3)			
O=G+H+I-L+M			-4.128.367,68

EQUILIBRI DI BILANCIO

(solo per gli Enti locali) ⁽¹⁾

2022

EQUILIBRI ECONOMICO-FINANZIARIO		COMPETENZA ANNO 2022
P) Utilizzo avanzo di amministrazione per spese di investimento (2)	(+)	20.750.095,39
Q) Fondo pluriennale vincolato per spese in conto capitale iscritto in entrata	(+)	18.440.829,32
R) Entrate Titoli 4.00 - 5.00 - 6.00	(+)	23.431.797,28
C) Entrate Titolo 4.02.06 - Contributi agli investimenti direttamente destinati al rimborso dei prestiti da amministrazioni pubbliche	(-)	0,00
I) Entrate di parte capitale destinate a spese correnti in base a specifiche disposizioni di legge o dei principi contabili	(-)	0,00
S1) Entrate Titolo 5.02 per Riscossioni crediti di breve termine	(-)	0,00
S2) Entrate Titolo 5.03 per Riscossioni crediti di medio-lungo termine	(-)	0,00
T) Entrate Titolo 5.04 relative a Altre entrate per riduzioni di attività finanziaria	(-)	0,00
L) Entrate di parte corrente destinate a spese di investimento in base a specifiche disposizioni di legge o dei principi contabili	(+)	0,00
M) Entrate da accensione di prestiti destinate a estinzione anticipata dei prestiti	(-)	0,00
U) Spese Titolo 2.00 - Spese in conto capitale di cui fondo pluriennale vincolato di spesa	(-)	62.622.721,99 0,00
V) Spese Titolo 3.01 per Acquisizioni di attività finanziarie	(-)	0,00
E) Spese Titolo 2.04 - Trasferimenti in conto capitale	(+)	0,00
EQUILIBRIO DI PARTE CAPITALE		

EQUILIBRI ECONOMICO-FINANZIARIO			COMPETENZA ANNO 2022
	Z=P+Q+R-C-I-S1-S2-T+L-M-U-V+E		0,00

EQUILIBRI DI BILANCIO

(solo per gli Enti locali) ⁽¹⁾

2022

EQUILIBRI ECONOMICO-FINANZIARIO			COMPETENZA ANNO 2022
S1) Entrate Titolo 5.02 per Riscossioni crediti di breve termine	(+)		0,00
S2) Entrate Titolo 5.03 per Riscossioni crediti di medio-lungo termine	(+)		0,00
T) Entrate Titolo 5.04 relative a Altre entrate per riduzioni di attività finanziaria	(+)		0,00
X1) Spese Titolo 3.02 per Concessioni crediti di breve termine	(-)		0,00
X2) Spese Titolo 3.03 per Concessioni crediti di medio-lungo termine	(-)		0,00
Y) Spese Titolo 3.04 per Altre spese per acquisizioni di attività finanziarie	(-)		0,00
EQUILIBRIO FINALE			
	W=O+Z+S1+S2+T-X1-X2-Y		-4.128.367,68

SALDO CORRENTE AI FINI DELLA COPERTURA DEGLI INVESTIMENTI PLURIENNALI (4)

EQUILIBRI DI BILANCIO

(solo per gli Enti locali) ⁽¹⁾

2022

EQUILIBRI ECONOMICO-FINANZIARIO		COMPETENZA ANNO 2022
Equilibrio di parte corrente (O)		-4.128.367,68
Utilizzo risultato di amministrazione per il finanziamento di spese correnti e del rimborso prestiti (H) al netto del fondo anticipazione di liquidità	(-)	2.280.627,29
Equilibrio di parte corrente ai fini della copertura degli investimenti pluriennali		-6.408.994,97

Quadro di controllo degli equilibri 2022

SPESE		ENTRATE							EQUILIBRI
Titoli	Importo	Titoli 1, 2, 3	Titoli 4, 5, 6	Titolo 7	Titolo 9	Avanzo di Amministrazione	Fondo Pluriennale Vincolato	TOTALE	
Disavanzo di amministrazione	4.347.153,01	218.785,33						218.785,33	
Titolo 1 - Spese correnti	50.898.678,67	47.276.514,40				2.280.627,29	1.341.536,98	50.898.678,67	-4.128.367,68
Titolo 2 - Spese in conto capitale	62.622.721,99		23.431.797,28			20.750.095,39	18.440.829,32	62.622.721,99	0,00
Titolo 3 - Spese per incremento di attività finanziarie								0,00	
Titolo 4 - Rimborso di prestiti	4.038.115,83	4.038.115,83						4.038.115,83	
Titolo 5 - Chiusura Anticipazioni da istituto tesoriere/cassiere	70.000.000,00			70.000.000,00				70.000.000,00	
Titolo 7 - Spese per conto terzi e partite di giro	13.083.718,24				13.083.718,24			13.083.718,24	
TOTALE	204.990.387,74	51.533.415,56	23.431.797,28	70.000.000,00	13.083.718,24	23.030.722,68	19.782.366,30	200.862.020,06	-4.128.367,68

Avanzo di Amministrazione parte corrente 2.280.627,29 (+)
 F.P.V. Parte Corrente 1.341.536,98 (+)
 Titoli 1°, 2°, 3° Entrata 51.533.415,56 (+)
 Disavanzo di Amministrazione 4.347.153,01 (-)
 Titolo 1° Spese Correnti 50.898.678,67 (-)
 Titolo 4° Rimborso di Prestiti 4.038.115,83 (-)
Equilibrio di parte corrente -4.128.367,68 (=)

Avanzo di Amministrazione parte capitale 20.750.095,39 (+)
 F.P.V. parte capitale 18.440.829,32 (+)
 Titoli 4°, 5°, 6° Entrata 23.431.797,28 (+)
 Titolo 2° Spese in conto capitale 62.622.721,99 (-)
Equilibrio di parte capitale 0,00 (=)

Lo squilibrio della situazione corrente è determinata da un lato dei minori tendenziali accertamenti di entrata riferiti all'IPT e RCA e dall'altro ai maggiori costi per i consumi energetici e materiali e il concorso alla finanza pubblica e relativo prelievo forzoso 2022.

TABELLA DIMOSTRATIVA DEL RISULTATO DI AMMINISTRAZIONE
(ALL'INIZIO DELL'ESERCIZIO 2022 DI RIFERIMENTO DEL BILANCIO DI PREVISIONE)*

1) Determinazione del risultato di amministrazione al 31/12/2021		
(+)	Risultato di amministrazione iniziale dell'esercizio 2021	-28.993.081,01
(+)	Fondo pluriennale vincolato iniziale dell'esercizio 2021	10.970.434,81
(+)	Entrate già accertate nell'esercizio 2021	222.245.094,50
(-)	Uscite già impegnate nell'esercizio 2021	182.584.879,17
(-)	Riduzione dei residui attivi già verificatasi nell'esercizio 2021	36.866,02
(+)	Incremento dei residui attivi già verificatasi nell'esercizio 2021	0
(+)	Riduzione dei residui passivi già verificatasi nell'esercizio 2021	2.091.542,11
(+)	<i>Fondo Anticipazione Liquidità Enti Locali Dissestati Art. 14 c. 1 D.L. 24/06/2016 n. 113 Erogato all'OSL nel 2021</i>	<i>8.017.620,00</i>
=	Risultato di amministrazione dell'esercizio 2021 e alla data di redazione del bilancio dell'anno 2022	31.709.865,22
+	Entrate che prevedo di accertare per il restante periodo dell'esercizio 2021	0
-	Spese che prevedo di impegnare per il restante periodo dell'esercizio 2021	0
-	Riduzione dei residui attivi presunta per il restante periodo dell'esercizio 2021	0
+	Incremento dei residui attivi presunta per il restante periodo dell'esercizio 2021	0
+	Riduzione dei residui passivi presunta per il restante periodo dell'esercizio 2021	0
-	Fondo pluriennale vincolato finale presunto dell'esercizio 2021 ⁽¹⁾	19.782.366,30
=	A) Risultato di amministrazione al 31/12/2021	11.927.498,92
2) Composizione del risultato di amministrazione al 31/12/2021		
Parte accantonata ⁽³⁾		
Fondo crediti di dubbia esigibilità al 31/12/2021 ⁽⁴⁾		877.593,28
Accantonamento residui perenti al 31/12/2021 (solo per le regioni) ⁽⁵⁾		0
Fondo anticipazioni liquidità ⁽⁵⁾		31.213.344,84
Fondo perdite società partecipate ⁽⁵⁾		0
Fondo contenzioso ⁽⁵⁾		1.843.696,08
Altri accantonamenti ⁽⁵⁾		1.187.745,45
B) Totale parte accantonata		35.122.379,65
Parte vincolata		
Vincoli derivanti da leggi e dai principi contabili		7.245.939,85

Vincoli derivanti da trasferimenti	25.711.381,83
Vincoli derivanti dalla contrazione di mutui	1.633.907,63
Vincoli formalmente attribuiti dall'ente	0
Altri vincoli	0
C) Totale parte vincolata	34.591.229,31
Parte destinata agli investimenti	
D) Totale destinata a investimenti	0
E) Totale parte disponibile (E=A-B-C-D)	-57.786.110,04
F) di cui Disavanzo da debito autorizzato e non contratto ⁽⁶⁾	0

Se E è negativo, tale importo è iscritto tra le spese del bilancio di previsione come disavanzo da ripianare ⁽⁷⁾

3) Utilizzo quote vincolate del risultato di amministrazione presunto al 31/12/2021

Utilizzo quota vincolata	
Utilizzo vincoli derivanti da leggi e dai principi contabili	1.466.220,00
Utilizzo vincoli derivanti da trasferimenti	20.750.095,39
Utilizzo vincoli derivanti dalla contrazione di mutui	0
Utilizzo vincoli formalmente attribuiti dall'ente	0
Utilizzo altri vincoli	0
Totale utilizzo avanzo di amministrazione presunto	22.216.315,39

Entrate Correnti – riepilogo .

		Entrate Correnti				
		2018	2019	2020	2021	2022
Titolo 1°	Ipotesi di Bilancio	23.800.857,42	26.278.024,97	26.586.766,20	26.425.770,16	25.094.304,00
	Preconsuntivo	23.800.857,42	26.278.024,97	26.586.766,20	26.425.770,16	
Titolo 2°	Ipotesi di Bilancio	22.817.712,68	30.633.468,33	24.529.410,73	25.343.897,83	23.724.404,56
	Preconsuntivo	22.817.712,68	30.633.468,33	24.529.410,73	25.343.897,83	
Titolo 3°	Ipotesi di Bilancio	1.302.281,04	805.329,58	658.120,54	695.716,23	2.714.707,00
	Preconsuntivo	1.302.281,04	805.329,58	658.120,54	695.716,23	
TOTALE	Ipotesi di Bilancio	47.920.851,14	57.716.822,88	51.774.297,47	52.465.384,22	51.533.415,56
	Preconsuntivo	47.920.851,14	57.716.822,88	51.774.297,47	52.465.384,22	

Andamento Entrate Correnti

2018

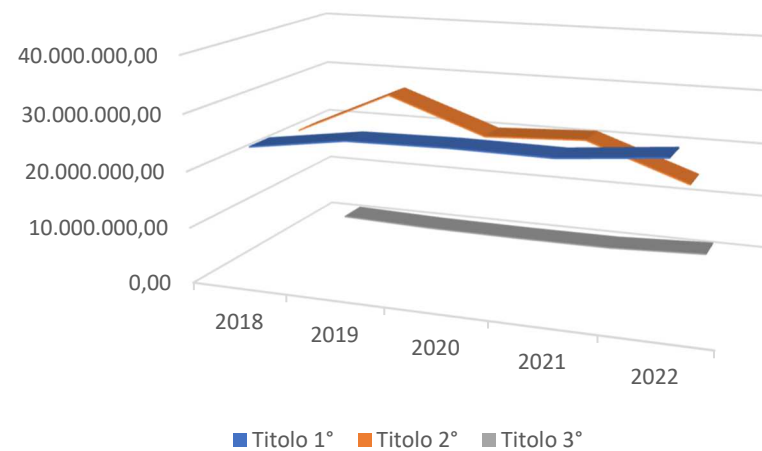
2019

2020

2021

2022

Andamento Entrate Correnti



Entrate in Conto Capitale.

		Entrate in Conto Capitale				
		2018	2019	2020	2021	2022 (Previsione)
Titolo 4°	Ipotesi di Bilancio	2.884.031,85	3.098.531,30	6.045.495,72	40.253.502,20	23.431.797,28
	Preconsuntivo	2.884.031,85	3.098.531,30	6.045.495,72	40.253.502,20	
TOTALE	Ipotesi di Bilancio	2.884.031,85	3.098.531,30	6.045.495,72	40.253.502,20	23.431.797,28
	Preconsuntivo	2.884.031,85	3.098.531,30	6.045.495,72	40.253.502,20	

Come di seguito riportato il Libero Consorzio a seguito della pandemia da Covid ha certificato nel corso dell'anno 2021 e 2022 le somme trasferite dallo Stato nonché gli utilizzi e i minori introiti riferiti alle entrate dell'ente come risulta dalla tabella allegata.

Al momento attuale residuano ancora somme vincolate nell'ambito dell'avanzo di amministrazione per eventuali futuri impieghi per le specifiche finalità o per l'eventuale restituzione in caso di mancato utilizzo.

	ANNO 2020	ANNO 2021	Disponibilità confluita nell'avanzo di amministrazione al 31/12/2021	Impieghi già avvenuti nel corso del 2022	Descrizione impieghi	Disponibilità residua ancora sussistente nell'avanzo di amministrazione 2021
Fondo Funzioni Fondamentali	5.207.293	88.072				
Minori entrate	2.602.921	134.297				
Ristori specifici di entrata						
Minori spese						
Maggiori spese	44.974					
Ristori specifici di spesa	16.121					
TOTALI			2.557.625	766.220	Contenimento costi energia elettrica e gas	1.791.405

Da precisare che è in corso apposita variazione per l'impiego delle ulteriori somme ancora disponibili per far fronte alle maggiori spese per utenze e per altri interventi atti a prevenire fenomeni legati alla pandemia.

Spese Correnti.

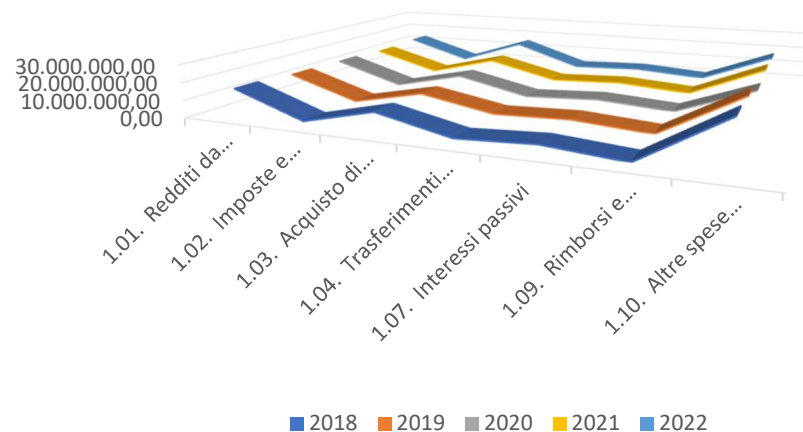
	Spese Correnti				
	2018	2019	2020	2021	2022
Preconsuntivo	58.236.013,98	53.340.978,55	44.058.254,13	43.138.881,14	
<i>F.P.V.</i>	102,70	103.354,81	385.280,72	1.341.536,98	
Ipotesi di bilancio	58.610.296,18	53.835.118,64	44.918.471,19	48.405.036,28	50.898.678,67
<i>di cui F.P.V.</i>	102,70	102,70	103.354,81	385.280,72	1.341.536,98
Escluse					
<i>Somme aventi vincolo di specifica destinazione</i>	3.590.298,41	2.884.335,03	3.274.510,66	4.536.410,11	2.426.586,49
<i>Spese correnti finanziate dall'avanzo di amministrazione</i>				1.946.527,97	2.280.627,29
Spese correnti escluse le somme di cui sopra	55.019.997,77	50.950.783,61	41.643.960,53	41.922.098,20	46.191.464,89

Le spese correnti presentano nel corso del tempo un trend in riduzione, fatta eccezione per l'anno 2022 che presenta un andamento tendenziale in aumento, come si evince dai dati dei preconsuntivi 2018-2021.

È difficile confrontare i dati dell'ipotesi di bilancio con quelli precedenti al dissesto a causa dei tagli subiti nei trasferimenti erariali e dei recuperi imposti dallo Stato.

Andamento Spese Correnti					
	2018	2019	2020	2021	2022
Previsione	58.610.296,18	53.835.118,64	44.918.471,19	48.405.036,28	50.898.678,67
1.01. Redditi da lavoro dipendente	15.489.182,22	13.830.651,28	13.383.665,23	12.142.520,71	13.294.683,47
1.02. Imposte e tasse a carico dell'ente	1.082.122,47	977.866,33	942.340,32	908.571,30	1.060.407,79
di cui IRAP	1.031.144,39	875.345,82	839.875,37	783.401,17	907.407,79
1.03. Acquisto di beni e servizi	10.706.291,65	9.568.264,33	10.196.524,87	11.040.854,64	15.108.776,30
di cui Buoni Pasto	66.665,23	93.113,97	28.588,56	38.973,79	60.000,00
totale Personale	16.586.991,84	14.799.111,07	14.252.129,16	12.964.895,67	14.262.091,26
1.04. Trasferimenti correnti	1.443.512,03	1.888.966,39	972.804,28	1.429.454,15	1.542.415,00
1.07. Interessi passivi	3.476.131,62	3.190.421,41	2.973.463,26	3.021.982,18	2.959.337,71
1.09. Rimborsi e poste correttive delle entrate	0,00	0,00	100,00	0,00	0,00
1.10. Altre spese correnti	26.413.056,19	24.379.051,60	16.449.573,23	19.861.653,30	16.933.058,40
di cui Prelievo Forzoso	25.545.346,01	22.339.375,81	14.998.226,18	14.083.637,78	14.083.637,78

Andamento Spese Correnti



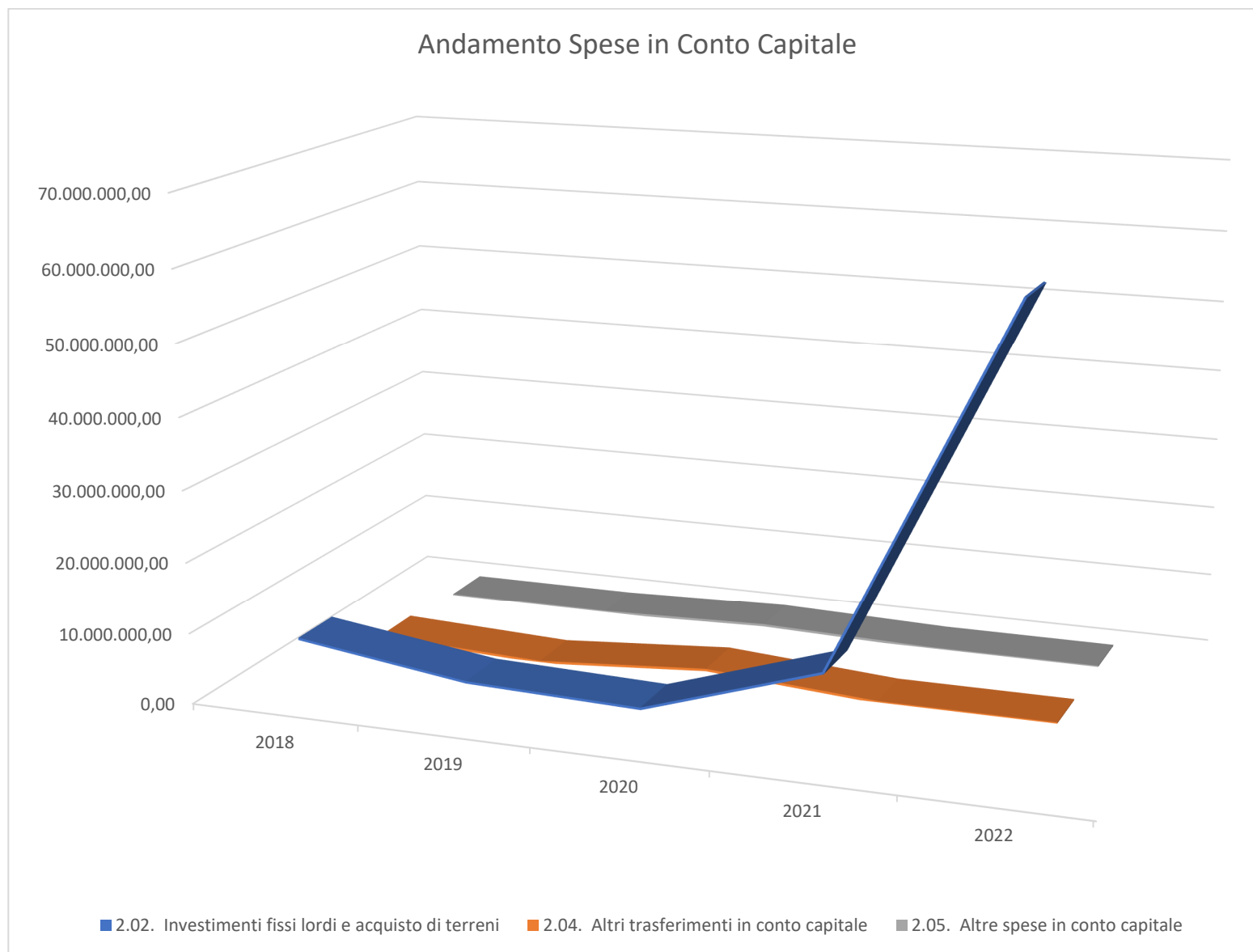
Spese finanziate da entrate a specifica destinazione (P.V. 13)

Titolo	2° Liv.	Cap.	Art.	Descrizione		2018	2019	2020	2021	2022
1	01	30	0	UTILIZZO FONDO PER IL FINANZIAMENTO LAVORO STRAORDINARIO POLIZIA PROVINCIALE DL 18/2020 EMERGENZA CORONAVIRUS	Ipotesi di Bilancio	0,00	0,00	3.627,54	4.602,00	0,00
					Preconsuntivo	0,00	0,00	3.627,54	4.602,00	0,00
1	01	30	1	CONTRIBUTI PREV.LI LAVORO STRAORDINARIO POLIZIA PROV.LE DL 18/2020 EMERGENZA CORONAVIRUS	Ipotesi di Bilancio	0,00	0,00	862,89	0,00	0,00
					Preconsuntivo	0,00	0,00	862,89	0,00	0,00
Totale 01 - Redditi da Lavoro Dipendente					Ipotesi di Bilancio	0,00	0,00	4.490,43	4.602,00	0,00
					Preconsuntivo	0,00	0,00	4.490,43	4.602,00	0,00
1	02	30	2	IRAP LAVORO STRAORDINARIO POLIZIA PROV.LE DL 18/2020 EMERGENZA CORONAVIRUS	Ipotesi di Bilancio	0,00	0,00	309,68	0,00	0,00
					Preconsuntivo	0,00	0,00	309,68	0,00	0,00
Totale 02 - Imposte e Tasse a carico dell'Ente					Ipotesi di Bilancio	0,00	0,00	309,68	0,00	0,00
					Preconsuntivo	0,00	0,00	309,68	0,00	0,00
1	03	20	50	FONDO PER IL PAGAMENTO DI INCARICHI PROFESSIONALI	Ipotesi di Bilancio	0,00	0,00	0,00	0,00	12.137,27
					Preconsuntivo	0,00	0,00	0,00	0,00	12.137,27
1	03	28	0	UTILIZZO CONTRIBUTO CONCORSO SANIFICAZIONE E DISINFEZIONE PROVINCE E CITTA' METROPOLITANE DL 18/2020	Ipotesi di Bilancio	0,00	0,00	12.836,84	0,00	0,00
					Preconsuntivo	0,00	0,00	12.836,84	0,00	0,00
1	03	442	83	FONDO PER ASSICURARE IL SERVIZIO DI ASSISTENZA IGIENICO PERS ONALE, AUTONOMIA E COMUNICAZIONE NELLE IST. SCOL. SUPERIORI	Ipotesi di Bilancio	2.536.687,08	1.931.651,34	2.409.433,73	3.188.992,52	1.234.149,22
					Preconsuntivo	2.536.687,08	1.931.651,34	2.409.433,73	3.188.992,52	1.234.149,22
1	03	442	84	FONDO PER ASSICURARE IL SERVIZIO DI ASSISTENZA IGIENICO PERS ONALE, AUTONOMIA E COMUNICAZIONE NELLE IST. SCOL. SUPERIORI	Ipotesi di Bilancio					1.612.007,13
					Preconsuntivo					
Totale 03 - Acquisto di beni e servizi					Ipotesi di Bilancio	2.536.687,08	1.931.651,34	2.422.270,57	3.188.992,52	2.858.293,62
					Preconsuntivo	2.536.687,08	1.931.651,34	2.422.270,57	3.188.992,52	1.246.286,49
1	04	118	1	FONDO NAZ. PER LE POLITICHE E I SERVIZI ASILO E RIFUGIATI D.M. 22/07/08 CAP.E.55	Ipotesi di Bilancio	1.053.611,33	952.683,69	847.439,98	1.342.815,59	1.180.300,00
					Preconsuntivo	1.053.611,33	952.683,69	847.439,98	1.342.815,59	1.180.300,00
Totale 04 - Trasferimenti Correnti					Ipotesi di Bilancio	1.053.611,33	952.683,69	847.439,98	1.342.815,59	1.180.300,00
					Preconsuntivo	1.053.611,33	952.683,69	847.439,98	1.342.815,59	1.180.300,00
Totale Titolo 1 - Spese Correnti					Ipotesi di Bilancio	3.590.298,41	2.884.335,03	3.274.510,66	4.536.410,11	4.038.593,62
					Preconsuntivo	3.590.298,41	2.884.335,03	3.274.510,66	4.536.410,11	2.426.586,49

Analisi previsione parte capitale.

Spese in Conto Capitale					
	2018	2019	2020	2021	2022
Preconsuntivo	4.284.398,72	783.118,60	2.020.072,40	5.785.023,60	
<i>F.P.V.</i>	<i>5.045.214,14</i>	<i>6.715.214,19</i>	<i>10.585.154,00</i>	<i>18.440.829,32</i>	
Ipotesi di bilancio	9.329.612,86	7.498.332,79	12.605.226,40	24.225.853,01	62.622.721,99
<i>di cui F.P.V.</i>	<i>5.139.852,74</i>	<i>5.045.214,14</i>	<i>6.715.214,19</i>	<i>10.585.154,09</i>	<i>18.440.829,32</i>

Andamento Spese in Conto Capitale					
	2018	2019	2020	2021	2022
Previsione	9.331.336,37	5.048.037,01	6.717.044,29	12.149.750,61	62.622.721,99
2.02. Investimenti fissi lordi e acquisto di terreni	8.338.994,89	5.045.214,14	4.342.975,93	12.149.750,61	62.622.721,99
2.04. Altri trasferimenti in conto capitale	992.341,48	2.822,87	1.718.261,69	0,00	0,00
2.05. Altre spese in conto capitale	0,00	0,00	655.806,67	0,00	0,00



PARTE III - Provvedimenti adottati per l'attivazione delle entrate proprie e verifica attendibilità delle previsioni dell'ipotesi di bilancio.

Analisi delle Entrate.

QUADRO N. 1.

Imposta provinciale sulle formalità di iscrizione, annotazione e trascrizione dei veicoli al pubblico registro automobilistico (IPT).

Estremi ultima deliberazione di determinazione dell'aliquota: n. 105 del 25/05/2018.

Misura dell'aliquota deliberata anno ipotesi di bilancio: 30% (misura max).

Misura aliquota applicata anno precedente ipotesi di bilancio: 20%.

Data l'assenza di nuovi ulteriori provvedimenti, l'aliquota maggiorata è rimasta confermata anche per le annualità successive.

	2018	2019	2020	2021	2022 (previsione)
Accertato	10.419.230,47	11.052.839,01	9.838.662,06	10.979.630,21	11.000.000,00
Incassato CP	6.874.242,75	5.545.893,53	9.838.662,06	5.654.920,74	8.307.970,10
Incassato RS	7.551.427,66	3.544.987,72	5.506.945,48	0,00	5.324.709,47
% Incassato CP	65,98%	50,18%	100,00%	51,50%	75,52%

Gli incassi relativi ai residui sono stati contabilizzati nell'esercizio successivo poiché i dati relativi al gettito per il secondo semestre, quasi interamente riversato dall'ACI al Ministero per il Contributo alla Finanza Statale (c.d. "prelievo forzoso") sono stati resi disponibili all'Ente solo a conclusione dell'anno specifico di riferimento.

Il blocco delle attività conseguenti al lockdown ha avuto pesanti ripercussioni sul sistema economico e sui livelli occupazionali del Paese. In periodi di crisi economica i primi settori ad essere colpiti sono i settori automobilistici, su cui si fonda proprio il sistema tributario delle province.

La modalità di gestione del servizio di accertamento e riscossione è indiretta, in quanto tutte le attività relative sono svolte dall'ACI che provvede al riversamento all'Ente di quanto introitato presso i propri sportelli.

La previsione è stata effettuata in base al trend storico.

L'imposta è gestita dall'ACI sulla base delle nuove immatricolazioni dei mezzi e sui passaggi di proprietà per quelli esistenti e, pertanto, tutte le procedure effettuate nel rispetto della legge, sono rilevate e contabilizzate, senza possibilità di evasione del tributo.

QUADRO N. 2.

RC auto (D. Lgs. 446/97, art. 60).

Estremi ultima deliberazione di determinazione dell'aliquota: Delibera n. 104 del 25/05/2018.

Misura dell'aliquota deliberata anno 2018: 16%.

Ipotesi di bilancio: 16% (aliquota max).

Misura applicata nell'anno precedente ipotesi di bilancio: 12,50%.

	2018	2019	2020	2021	2022 (previsione)
Accertato	10.359.759,86	12.624.022,15	12.230.505,19	11.524.441,76	11.000.000,00
11Incassato CP	6.467.666,41	6.394.634,56	11.771.279,47	5.744.910,89	771.386,58
Incassato RS	4.938.803,74	3.892.093,45	6.229.387,59	459.225,72	5.779.530,43
% Incassato CP	62,43%	50,65%	96,25%	49,85%	52,54%

Gli incassi relativi ai residui sono stati contabilizzati nell'esercizio successivo poiché i dati del gettito per il secondo semestre, trattenuto alla fonte dall'Agenzia delle Entrate per il Contributo alla Finanza Statale (c.d. "*prelievo forzoso*") sono stati resi disponibili all'Ente solo a conclusione dell'anno specifico di riferimento.

Si assiste dal 2019 ad oggi ad un andamento altalenante degli incassi. L'accertato dell'anno 2012 è stato pari a € 13.793.705,97.

Negli ultimi anni la somma accertata si è stabilizzata nella somma prevista nell'ipotesi di bilancio. La previsione è stata stimata in base al trend storico.

Anche l'imposta sulle assicurazioni ha subito l'effetto negativo del blocco delle attività conseguenti al lock down, infatti la mancata esigenza di usare le automobili ha favorito periodi di vuoti assicurativo con corrispondente calo del relativo gettito, maggiormente evidenti nel 2021.

La gestione del tributo avviene mediante l'Agenzia delle Entrate, che provvede al riversamento di quanto incassato all'Ente.

L'imposta è gestita dall'Agenzia sulla base delle dichiarazioni delle Società di Assicurazione e, pertanto, tutte le procedure previste ed effettuate secondo legge, sono rilevate e contabilizzate, senza possibilità di evasione del tributo.

Evidentemente, solo le forze dell'ordine, con le relative attrezzature tecniche, sono in grado di rilevare i mezzi circolanti non assicurati che evadono il tributo.

QUADRO N. 3.

Tributo per l'esercizio delle funzioni di tutela, protezione e di igiene dell'ambiente (art. 19 del D. Lgs. N° 504/92)

Estremi ultima deliberazione di determinazione dell'aliquota: n. 517 del 19/12/2007.

Misura dell'aliquota deliberata anno 2007: 5,00%.

Ipotesi di bilancio: 5,00% (aliquota max).

Misura applicata nell'anno precedente ipotesi di bilancio: 5,00%.

	2018	2019	2020	2021	2022 (previsione)
Accertato	2.565.492,79	1.952.901,96	4.029.257,13	2.907.102,06	2.900.000,00
Accertato di competenza di anni precedenti	503.787,92	1.961.307,17	3.334.938,32	5.098.342,11	5.688.124,03
Incassato CP	604.185,62	579.270,81	2.265.853,34	1.647.142,68	1.044.837,01
Incassato RS	503.787,92	0,00	0,00	670.177,46	961.552,78
% Incassato CP	23,55%	29,66%	56,24%	56,66%	36,02%

Anche per questo tributo si è registrato un andamento alterno, a seguito dell'emergenza Covid 19.

La gestione del tributo avviene come addizionale al tributo principale (TARI), gestito direttamente dai singoli Comuni del territorio.

Con nota prot. n. 13772 del 30/03/2022 l'Ente ha richiesto ai Comuni del territorio provinciale gli importi iscritti nei relativi bilanci per la TARI, in modo da calcolare la TEFA (hanno riscontrato la richiesta solo tre Comuni).

QUADRO N. 4.

Canone per l'occupazione di spazi ed aree pubbliche (TOSAP).

La gestione è in forma diretta.

Per gli anni precedenti al 2021, anno in cui la tassa occupazione spazi ed aree pubbliche è divenuta canone unico di cui alla legge 160/2019.

In ottemperanza alle norme la disciplina è stata regolamentata sino all'anno 2021 con apposito regolamento approvato dal Commissario Straordinario in funzione di Consiglio Provinciale con Deliberazione n. 71 del 15/12/2016.

Successivamente a seguito dell'introduzione del canone unico di cui alla legge 160/2019, articolo 1 comma 816, si è proceduto all'adozione della Deliberazione n. 16 del 31/12/2021 avente per oggetto "Approvazione del Regolamento per l'applicazione del Canone patrimoniale di concessione, autorizzazione o esposizione pubblicitaria ai sensi art. 1 commi 816-847 della legge 160/2019" e contestuale approvazione delle tariffe del Canone unico patrimoniale poi modificate con Deliberazione n. 58 del 06/04/2022.

	2018	2019	2020	2021	2022 (previsione)
Accertato	404.177,57	504.618,17	356.656,99	1.014.565,45	1.370.000,00
Di cui arretrati	0,00	226.641,80	226.641,80	494.673,68	244.811,38
Incassato CP	177.535,77	504.618,17	88.625,11	151.314,13	352.455,36
Incassato RS	0,00	0,00	0,00	249.862,30	29.790,98
% Incassato CP	43,93%	100,00%	24,85%	14,91%	25,72%

Motivazione eventuali scostamenti rispetto all'anno precedente l'ipotesi.

Gli scostamenti sono stati anche causati da canoni temporanei delle ditte che eseguono lavori che interessano la viabilità provinciale (energia elettrica e telecomunicazioni, principalmente).

Al momento della stesura della presente relazione si constata che si è proceduto ad avviare attività di accertamento e iscrizione a ruolo di Tosap riferita agli anni pregressi procedendo in particolare a:

- Aggiornare la banca dati riferiti agli accessi sulle strade provinciali e catasto stradale provinciale da parte del Settore Viabilità e della Polizia Provinciale, competenti in materia;
- Attivare le procedure per riscontrare i luoghi e in cui sussiste l'abusivismo con recupero delle somme da parte del Settore Viabilità e della Polizia Provinciale, competenti in materia;
- Le tariffe applicate dal Settore Viabilità sono state calcolate nella misura più elevata possibile;

La congiuntura economica sfavorevole ha condizionato gli incassi del tributo, pur in presenza di maggiori accertamenti nel 2021.

QUADRO N. 5

Proventi dei beni patrimoniali.

Entrate previste nell'ipotesi di bilancio anni 2018/2022

Andamento accertamenti e riscossioni entrate

	2018	2019	2020	2021	2022 (previsione)
Accertato	597.861,97	406.001,54	406.001,54	406.001,54	410.000,00
Di cui arretrati	32.024,20	392.566,48	156.603,90	381.462,00	443.316,61
Incassato CP	205.295,75	320.895,26	169.071,24	255.974,09	29.652,68
Incassato RS	32.024,20	321.068,88	156.603,90	88.172,84	10.674,73
% Incassato CP	34,33%	79,03%	41,64%	63,04%	7%

La differenza tra le somme accertate nel 2018 e gli anni successivi è dovuta all'accertamento ed incasso del secondo semestre 2017 dell'indennità di occupazione dell'immobile sede della Prefettura, avvenuto nel 2018.

Tutti i fitti attivi sono relativi ad immobili locati al Ministero dell'Interno quali sedi degli Uffici Territoriali.

Per gli stessi, date le difficoltà esistenti per la stipula di contratti (problemi catastali, etc.), al momento sono riscosse indennità di occupazione. Gli uffici competenti stanno provvedendo alla regolarizzazione delle locazioni in argomento ed alla revisione in aumento dei futuri canoni di locazione.

QUADRO N. 6.

Proventi da sanzioni per violazione del codice della strada.

	2018	2019	2020	2021	2022 (previsione)
Accertato	15.686,36	16.074,20	13.793,36	5.743,14	100.000,00
Incassato CP	15.686,36	16.074,20	13.793,36	5.743,14	5.108,00
Incassato RS	0,00	0,00	0,00	0,00	0,005€
% Incassato CP	100,00%	100,00%	100,00%	100,00%	5,10%

Le somme sono sempre state destinate, in base all'articolo 208 comma 5 della Legge 285 del 30/04/1992, per il 30% sostituzione ed ammodernamento segnaletica stradale provinciale, per il 30% acquisto di mezzi ed attrezzature per la polizia provinciale, per il 25% sistemazione manto stradale e manutenzione barriere, per il 15% potenziamento dei servizi di controllo finalizzati alla sicurezza stradale (servizi notturni e progetti mirati).

QUADRO N. 7.

Proventi da servizi a domanda individuale.

L'ente non gestisce tale tipologia di entrate.

PARTE IV - Provvedimenti adottati per l'incremento delle entrate e per la riduzione dei costi dei servizi.

Prima di esporre l'ipotesi di bilancio stabilmente riequilibrato si ritiene necessario riportare di seguito la situazione amministrativa in disavanzo dei vari esercizi finanziari a partire dal 2018 con le rettifiche che sono state apportate a seguito della ricognizione operata sui residui 2019 e anni successivi in quanto la gestione dei residui comprendeva somme detratte che si riferivano alla competenza degli anni 2018 e 2019 e quindi della nuova gestione riequilibrata :

Disavanzo 2018	Importo complessivo	Ripiano annuo		Periodo	DISAVANZO 2019	Ripiano Annuo	Periodo	Rettifica disavanzo 2019	Ripiano Annuo
Lettera a)	22.811.963,44	5.702.990,86		4 anni	7.618.036,65-	2.539.345,55	3 anni	34.699.236,72	11.566.412,20
FAL 2013/2014	13.769.384,42	3.442.346,10		4 anni	13.386.986,48	4.462.328,83	3 anni	13.386.986,48	4.462.328,83
FCDE	13.708,73	3.427,18		4 anni	122.128,65	40.709,55	3 anni	122.128,65	40.709,55
Somme vincolate vincolato						1.376.222,59	Applicazione	1.376.222,59	4.046.303,42
			2.670.080,83			2.670.080,83	Applicazione	2.670.080,83	
Quota di disavanzo da applicare all'ipotesi di bilancio stabilmente riequilibrato 2019	36.595.056,59	9.148.764,14			21.127.151,78	8.418.606,52		52.254.655,27	20.115.754

Disavanzo	Importo 2020	Ripiano annuo	Periodo	2020 importo rettificato	Ripiano Annuo	Periodo	Disavanzo 2021	Ripiano annuo
Risultato di cui alla lettera a)	+ 8.805.491,02			- ---- 22.142.778,99	11.071.389,50	Due anni	11.927.498,92	Un anno
FAL 2013/2014	12.592.084,72	586.470,95	10 anni	12.592.084,72	586.470,95	Ripiano dieci anni	15.579.412,61
FCDE	252.361,33	126.180,67	2 anni	252.361,33	126.180,67	Ripiano in due anni	877.593,28	
FAL 2020 D.L. 34/2020	3.400.427,41		Iscrizione dal 2022	3.400.427,41				
FAL OSL	8.017.620,00		dal 2022	8.017.620,00			15.633.932,23 ⁽⁵⁾	
Somme vincolate	7.320.501,47	2.587.728,94	al 2021 fondone	7.320.501,47	7.320.501,47			
Totale	22.777.503,91	3.300.380,56		53.725.773,92	19.104.542,59			
Quota FAL liberata nell'esercizio da iscrivere in entrata del Bilancio 2022							413.099,52	
FAL anticipazione OSL da iscrivere in entrata bilancio 2022							401.307,77	
Fondo garanzia debiti commerciali							373.338,16	
Fondo contenzioso							1.843.696,08	
Totale parte accantonata (B)							35.122.379,65	
Parte vincolata							34.591.229,31	
Vincoli derivanti da leggi e dai principi contabili							7.245.939,85	
Vincoli derivanti da trasferimenti							25.711.381,83	
Vincoli derivanti da contrazione di mutui							1.633.907,63	
							Totale parte disponibile	-57.786.110,04

Come si evince il risultato di Amministrazione, a partire dal 2016 è sempre negativo con la seguente sinossi cronologica

	2015	2016	2017	2018	2019	2020	2021
Risultato di amministrazione (+/-)	852.541,39	-3.989.981,67	-45.139.533,91	-46.383.479,81	44.720.327,81	-37.010.701,01	11.927.498,92
Di cui:							
Al netto quota di competenza OSL (residui pagati nel corso del 2018/2019/2020 a valere su somme mantenute a residui 2017 ed anni precedenti)				23.571.516,37	10.021.091,09	14.867.922,02	
				-22.811.963,44	-34.699.236,72	- 22.142.778,99	
Parte accantonata	129.431,84	8.818.773,67	14.157.926,75	13.783.093,07	13.509.115,13	24.262.493,46	35.122.379,65
Parte vincolata	723.109,55		20.039.835,17	2.670.080,83	4.046.303,42	7.320.501,47	34.591.229,31
Parte destinata a investimenti							
Parte disponibile (+/-)		-12.808.755,34	-79.337.295,83	-62.836.653,71	-62.275.746,36	-53.725.773,92	-57.786.110,04

Dal punto di vista degli equilibri di bilancio di competenza dei vari esercizi finanziari si riscontrano i seguenti dati:

Quadro di controllo degli equilibri di bilancio 2018									
SPESE		ENTRATE							EQUILIBRI
Titoli	Importo	Titoli 1, 2, 3	Titoli 4, 5, 6	Titolo 7	Titolo 9	Avanzo di Amministrazione	Fondo Pluriennale Vincolato	TOTALE	
Disavanzo di amministrazione									
Titolo 1 - Spese correnti	58.610.296,18	58.610.193,48					102,70	58.610.296,18	-14.070.378,40
Titolo 2 - Spese in conto capitale	9.329.612,86		4.189.760,12				5.139.852,74	9.329.612,86	-1.305.728,27
Titolo 3 - Spese per incremento di attività finanziarie									
Titolo 4 - Rimborso di prestiti	3.381.036,06	3.381.036,06						3.381.036,06	
Titolo 5 - Chiusura Anticipazioni da istituto tesoriere/cassiere								0,00	
Titolo 7 - Spese per conto terzi e partite di giro	58.239.971,38				58.239.971,38			58.239.971,38	
TOTALE	129.560.916,48	47.920.851,14	2.884.031,85		58.239.971,38		5.139.955,44	114.184.809,81	-15.376.106,67

F.P.V. Parte Corrente 102,70 (+)

Titoli 1°, 2°, 3° Entrata 47.920.851,14 (+)

Titolo 1° Spese Correnti 58.610.296,18 (-)

Titolo 4° Rimborso di Prestiti 3.381.036,06 (-)

Equilibrio di parte corrente -14.070.378,40 (=)

F.P.V. parte capitale 5.139.852,74 (+)

Titoli 4°, 5°, 6° Entrata 2.884.031,85 (+)

Titolo 2° Spese in conto capitale 9.329.612,86 (-)

Equilibrio di parte capitale -1.305.728,27 (=)

Quadro di controllo degli equilibri 2019

SPESE		ENTRATE							EQUILIBRI
Titoli	Importo	Titoli 1, 2, 3	Titoli 4, 5, 6	Titolo 7	Titolo 9	Avanzo di Amministrazione	Fondo Pluriennale Vincolato	TOTALE	
Disavanzo di amministrazione									
Titolo 1 - Spese correnti	53.835.118,64	53.835.015,94					102,70	53.835.118,64	437.385,77
Titolo 2 - Spese in conto capitale	7.498.332,79		2.884.031,85				5.045.214,14	7.929.245,99	645.412,65
Titolo 3 - Spese per incremento di attività finanziarie								0,00	
Titolo 4 - Rimborso di prestiti	3.444.421,17	3.444.421,17						3.444.421,17	
Titolo 5 - Chiusura Anticipazioni da istituto tesoriere/cassiere								0,00	
Titolo 7 - Spese per conto terzi e partite di giro	77.797.037,68				77.797.037,68			77.797.037,68	
TOTALE	142.574.910,28	57.716.822,88	3.098.531,30		77.797.037,68		5.045.316,84	143.657.708,70	1.082.798,42

F.P.V. Parte Corrente	102,70	(+)	F.P.V. parte capitale	5.045.214,14	(+)
Titoli 1°, 2°, 3° Entrata	57.716.822,88	(+)	Titoli 4°, 5°, 6° Entrata	3.098.531,30	(+)
Titolo 1° Spese Correnti	53.835.118,64	(-)	Titolo 2° Spese in conto capitale	7.498.332,79	(-)
Titolo 4° Rimborso di Prestiti	3.444.421,17	(-)	Equilibrio di parte capitale	645.412,65	(=)
Equilibrio di parte corrente	437.385,77	(=)			

Quadro di controllo degli equilibri di bilancio 2020

SPESE		ENTRATE							EQUILIBRI
Titoli	Importo	Titoli 1, 2, 3	Titoli 4, 5, 6	Titolo 7	Titolo 9	Avanzo di Amministrazione	Fondo Pluriennale Vincolato	TOTALE	
Disavanzo di amministrazione									
Titolo 1 - Spese correnti	44.918.471,19	44.815.116,38					103.354,81	44.918.471,19	3.575.592,85
Titolo 2 - Spese in conto capitale	12.605.226,40		5.890.012,21				6.715.214,19	12.605.226,40	3.555.910,92
Titolo 3 - Spese per incremento di attività finanziarie									
Titolo 4 - Rimborso di prestiti	3.383.588,24	3.383.588,24						3.383.588,24	
Titolo 5 - Chiusura Anticipazioni da istituto tesoriere/cassiere									
Titolo 7 - Spese per conto terzi e partite di giro	80.675.981,15				80.675.981,15			80.675.981,15	
TOTALE	141.583.266,98	51.774.297,47	9.445.923,13		80.675.981,15		6.818.569,00	148.714.770,75	7.131.503,77

F.P.V. Parte Corrente 103.354,81 (+)

Titoli 1°, 2°, 3° Entrata 51.774.297,47 (+)

Titolo 1° Spese Correnti 44.918.471,19 (-)

Titolo 4° Rimborso di Prestiti 3.383.588,24 (-)

Equilibrio di parte corrente 3.575.592,85 (=)

F.P.V. parte capitale 6.715.214,19 (+)

Titoli 4°, 5°, 6° Entrata 9.445.923,13 (+)

Titolo 2° Spese in conto capitale 12.605.226,40 (-)

Equilibrio di parte capitale 3.555.910,92 (=)

Quadro di controllo degli equilibri 2021

SPESE		ENTRATE							EQUILIBRI
Titoli	Importo	Titoli 1, 2, 3	Titoli 4, 5, 6	Titolo 7	Titolo 9	Avanzo di Amministrazione	Fondo Pluriennale Vincolato	TOTALE	
Disavanzo di amministrazione									
Titolo 1 - Spese correnti	48.405.036,28	46.073.227,59				1.946.527,97	385.280,72	48.405.036,28	2.257.390,37
Titolo 2 - Spese in conto capitale	24.225.853,01		12.999.497,95			641.200,97	10.585.154,09	24.225.853,01	27.254.004,25
Titolo 3 - Spese per incremento di attività finanziarie									
Titolo 4 - Rimborso di prestiti	4.134.766,26	4.134.766,26						4.134.766,26	
Titolo 5 - Chiusura Anticipazioni da istituto tesoriere/cassiere	63.648.206,99			63.648.206,99				63.648.206,99	
Titolo 7 - Spese per conto terzi e partite di giro	65.878.001,09				65.878.001,09			65.878.001,09	
TOTALE	206.291.863,63	52.465.384,22	40.253.502,20	63.648.206,99	65.878.001,09	2.587.728,94	10.970.434,81	235.803.258,25	29.511.394,62

Avanzo di Amministrazione parte corrente 1.946.527,97 (+)
 F.P.V. Parte Corrente 385.280,72 (+)
 Titoli 1°, 2°, 3° Entrata 52.465.384,22 (+)
 Titolo 1° Spese Correnti 48.405.036,28 (-)
 Titolo 4° Rimborso di Prestiti 4.134.766,26 (-)
Equilibrio di parte corrente 2.257.390,37 (=)

Avanzo di Amministrazione parte capitale 641.200,97 (+)
 F.P.V. parte capitale 10.585.154,09 (+)
 Titoli 4°, 5°, 6° Entrata 40.253.502,20 (+)
 Titolo 2° Spese in conto capitale 24.225.853,01 (-)
Equilibrio di parte capitale 27.254.004,25 (=)

Quadro di controllo degli equilibri 2022

SPESE		ENTRATE							EQUILIBRI
Titoli	Importo	Titoli 1, 2, 3	Titoli 4, 5, 6	Titolo 7	Titolo 9	Avanzo di Amministrazione	Fondo Pluriennale Vincolato	TOTALE	
Disavanzo di amministrazione	4.347.153,01	218.785,33						218.785,33	
Titolo 1 - Spese correnti	50.898.678,67	47.276.514,40				2.280.627,29	1.341.536,98	50.898.678,67	-4.128.367,68
Titolo 2 - Spese in conto capitale	62.622.721,99		23.431.797,28			20.750.095,39	18.440.829,32	62.622.721,99	0,00
Titolo 3 - Spese per incremento di attività finanziarie								0,00	
Titolo 4 - Rimborso di prestiti	4.038.115,83	4.038.115,83						4.038.115,83	
Titolo 5 - Chiusura Anticipazioni da istituto tesoriere/cassiere	70.000.000,00			70.000.000,00				70.000.000,00	
Titolo 7 - Spese per conto terzi e partite di giro	13.083.718,24				13.083.718,24			13.083.718,24	
TOTALE	204.990.387,74	51.533.415,56	23.431.797,28	70.000.000,00	13.083.718,24	23.030.722,68	19.782.366,30	200.862.020,06	-4.128.367,68

Avanzo di Amministrazione parte corrente 2.280.627,29 (+)
 F.P.V. Parte Corrente 1.341.536,98 (+)
 Titoli 1°, 2°, 3° Entrata 51.533.415,56 (+)
 Disavanzo di Amministrazione 4.347.153,01 (-)
 Titolo 1° Spese Correnti 50.898.678,67 (-)
 Titolo 4° Rimborso di Prestiti 4.038.115,83 (-)
Equilibrio di parte corrente -4.128.367,68 (=)

Avanzo di Amministrazione parte capitale 20.750.095,39 (+)
 F.P.V. parte capitale 18.440.829,32 (+)
 Titoli 4°, 5°, 6° Entrata 23.431.797,28 (+)
 Titolo 2° Spese in conto capitale 62.622.721,99 (-)
Equilibrio di parte capitale 0,00 (=)

In relazione all'ipotesi di bilancio stabilmente riequilibrato 2018/2022 il prospetto che segue riporta i valori di entrata e di spesa che partendo dai pre consuntivi dei vari anni /fatta eccezione per il 2022) con le rettifiche in relazione ai fondi da prevedere in bilancio nei vari anni

Entrata.

Descrizione		2018	2019	2020	2021
AVANZO VINCOLATO	Ipotesi di Bilancio	0,00	0,00	0,00	2.587.728,94
FONDO PLURIENNALE VINCOLATO PER SPESE CORRENTI	Ipotesi di Bilancio	102,70	102,70	103.354,81	385.280,72
FONDO PLURIENNALE VINCOLATO PER SPESE IN CONTO CAPITALE	Ipotesi di Bilancio	5.139.852,74	5.045.214,14	6.715.214,19	10.585.154,09
Titolo 1° - Entrate correnti di natura tributaria, contributiva e perequativa	Ipotesi di Bilancio	23.800.857,42	26.278.024,97	26.586.766,20	26.425.770,16
	Preconsuntivo	23.800.857,42	26.278.024,97	26.586.766,20	26.425.770,16
Titolo 2° - Trasferimenti correnti	Ipotesi di Bilancio	22.817.712,68	30.633.468,33	24.529.410,73	25.343.897,83
	Preconsuntivo	22.817.712,68	30.633.468,33	24.529.410,73	25.343.897,83
Titolo 3° - Entrate extratributarie	Ipotesi di Bilancio	1.302.281,04	805.329,58	658.120,54	695.716,23
	Preconsuntivo	1.302.281,04	805.329,58	658.120,54	695.716,23
Titolo 4° - Entrate in conto capitale	Ipotesi di Bilancio	2.884.031,85	3.098.531,30	6.045.495,72	40.253.502,20
	Preconsuntivo	2.884.031,85	3.098.531,30	6.045.495,72	40.253.502,20
Titolo 6° - Accensione Prestiti	Ipotesi di Bilancio	0,00	0,00	3.400.427,41	0,00
	Preconsuntivo	0,00	0,00	3.400.427,41	0,00
Titolo 7° - Anticipazioni da istituto tesoriere/cassiere	Ipotesi di Bilancio	0,00	0,00	0,00	63.648.206,99
	Preconsuntivo	0,00	0,00	0,00	63.648.206,99
Titolo 9° - Entrate per conto terzi e partite di giro	Ipotesi di Bilancio	58.239.971,38	77.797.037,68	80.675.981,15	65.878.001,09
	Preconsuntivo	58.239.971,38	77.797.037,68	80.675.981,15	65.878.001,09
TOTALE ENTRATA	Ipotesi di Bilancio	114.184.809,81	143.657.708,70	148.714.770,75	235.803.258,25
	Preconsuntivo	109.044.854,37	138.612.391,86	141.896.201,75	222.245.094,50
Differenza		5.139.955,44	5.045.316,84	6.818.569,00	13.558.163,75

Spesa.

Descrizione		2018	2019	2020	2021
Titolo 1° - Spese correnti	Ipotesi di bilancio	58.610.296,18	53.835.118,64	44.918.471,19	48.405.036,28
	Preconsuntivo	58.236.013,98	53.340.978,55	44.058.254,13	43.138.881,14
Differenze		374.282,20	494.140,09	860.217,06	5.266.155,14
Fondo Pluriennale Vincolato in uscita	Ipotesi di bilancio	102,70	103.354,81	385.280,72	1.341.536,98
FONDO DI RISERVA ORDINARIO	Ipotesi di bilancio	292.709,75	268.656,63	222.575,01	829.990,64
FONDO CREDITI DI DUBBIA E DIFFICILE ESIGIBILITA' DI PARTE CORRENTE	Ipotesi di bilancio	81.469,75	122.128,65	252.361,33	877.593,28
FONDO GARANZIA DEBITI COMMERCIALI		0,00	0,00	0,00	373.338,16
FONDO CONTENZIOSO	Ipotesi di bilancio	0,00	0,00	0,00	1.843.696,08
Titolo 2° - Spese in conto capitale	Ipotesi di bilancio	9.329.612,86	7.498.332,79	12.605.226,40	24.225.853,01
	Preconsuntivo	4.284.398,72	783.118,69	2.020.072,40	5.785.023,69
Differenze		5.045.214,14	6.715.214,10	10.585.154,00	18.440.829,32
Fondo Pluriennale Vincolato in uscita	Ipotesi di bilancio	5.045.214,14	6.715.214,10	10.585.154,00	18.440.829,32
Titolo 4° - Rimborso Prestiti	Ipotesi di bilancio	3.381.036,06	3.444.421,17	3.383.588,24	4.134.766,26
	Preconsuntivo	3.381.036,06	3.444.421,17	3.383.588,24	4.134.766,26
Titolo 5° - Chiusura Anticipazioni ricevute da istituto tesoriere/cassiere	Ipotesi di bilancio	0,00	0,00	0,00	63.648.206,99
	Preconsuntivo	0,00	0,00	0,00	63.648.206,99
Titolo 7° - Uscite per conto terzi e partite di giro	Ipotesi di bilancio	58.239.971,38	77.797.037,68	80.675.981,15	65.878.001,09
	Preconsuntivo	58.239.971,38	77.797.037,68	80.675.981,15	65.878.001,09
TOTALE GENERALE	TOTALE SPESA	129.560.916,48	142.574.910,28	141.583.266,98	206.291.863,63
	Preconsuntivo	124.141.420,14	135.365.556,09	130.137.895,92	182.584.879,17
Differenza		5.419.496,34	7.209.354,19	11.445.371,06	23.706.984,46

Come si evince dalle tabelle di cui sopra l'ente non è stato in grado di far luogo all'adozione del bilancio stabilmente riequilibrato come richiesto dalle norme per le seguenti principali motivazioni:

Nell'ambito delle spese per "acquisto di beni e servizi" e per "trasferimenti" al netto dalle somme finanziate da entrate a specifica destinazione (P.V. 13) si riscontra il seguente andamento:

Spese per Acquisto di beni e servizi					
	2018	2019	2020	2021	2022
Ipotesi di bilancio	10.706.291,65	9.568.264,33	10.196.524,87	11.040.854,64	15.108.776,30
di cui P.V. 13	2.536.687,08	1.931.651,34	2.422.270,57	3.188.992,52	2.858.293,62
Netto	8.169.604,57	7.636.612,99	7.774.254,30	7.851.862,12	12.250.482,68
Preconsuntivo	10.706.291,65	9.568.264,33	10.196.524,87	11.040.854,64	
di cui P.V. 13	2.536.687,08	1.931.651,34	2.422.270,57	3.188.992,52	
Netto	8.169.604,57	7.636.612,99	7.774.254,30	7.851.862,12	

Spese per Trasferimenti					
	2018	2019	2020	2021	2022
Ipotesi di bilancio	1.443.409,33	1.888.863,69	972.804,28	1.429.454,15	1.542.415,00
di cui P.V. 13	1.053.611,33	952.683,69	847.439,98	1.342.815,59	1.180.300,00
Netto	389.798,00	936.180,00	125.364,30	86.638,56	362.115,00
Preconsuntivo	1.443.409,33	1.888.863,69	972.804,28	1.429.454,15	
di cui P.V. 13	1.053.611,33	952.683,69	847.439,98	1.342.815,59	
Netto	389.798,00	936.180,00	125.364,30	86.638,56	

Pertanto come si evince l'ente non è stato in grado di realizzare il contenimento della spesa corrente per acquisto di beni e servizi e trasferimenti al netto delle somme aventi vincolo di specifica destinazione non è stato in grado di rispettare la riduzione nella misura minima del 20% riferita agli enti dissestati.

La crescita della spesa per l'acquisto di beni e servizi dall'anno 2021 all'anno 2022 (maggiore di un fisiologico aumento) è da imputarsi alla previsione nell'ipotesi di bilancio di maggiori risorse necessarie per fronteggiare l'eccezionale incremento del costo delle forniture energetiche.

Per quanto riguarda il primo aspetto, in sede di bilancio di previsione era stata effettuata una ricognizione iniziale sul contenzioso legale in essere, quantificato l'onere presunto di chiusura della pratica per poi provvedere, ove la soluzione fosse stata necessaria ed i fondi già

accantonati non adeguati o sufficienti, a stanziare in spesa ulteriori risorse non impegnabili. In casistiche come questa, infatti, la norma consente di accantonare il presunto fabbisogno di spesa in un unico esercizio o di ripartirlo in due o più annualità, e ciò al fine di attenuare l'iniziale impatto finanziario. Le valutazioni effettuate in sede di bilancio, sono state riprese anche durante il processo di rendiconto per valutare se ci fossero le condizioni per procedere all'accantonamento di pari quota del risultato di amministrazione, onde costituire il fondo rischi. Il quadro di riepilogo è stato predisposto alla fine di questo processo di valutazione, considerando i dati più recenti al momento disponibili. La situazione, come riportata nel prospetto e sulla base delle informazioni al momento disponibili, non richiede alcun intervento correttivo con carattere d'urgenza. I possibili provvedimenti migliorativi e/o correttivi, frutto di nuove ed ulteriori valutazioni d'insieme, saranno ponderati ed eventualmente adottati solo in seguito al normale.

I Fondi di riserva e il fondo a garanzia debiti commerciali

Al fine di verificare l'adeguatezza dei fondi si riportano i prospetti di dettaglio dei fondi come da tabelle di seguito riportate.

Nell'ambito della Missione "Fondi e accantonamenti" all'interno del Programma "Fondo di riserva" l'Ente ha iscritto un fondo di riserva non inferiore allo 0,30% e non superiore al 2% del totale delle spese correnti.

Tale fondo ha subito prelievi per € 15.000,00 e presenta una disponibilità residua di € 814.990,64 e quindi al di sotto dei limiti di legge.

Contestualmente ha iscritto un fondo di riserva di cassa non inferiore allo 0,2% delle spese finali che potrà essere utilizzato in corso d'esercizio per integrare le singole previsioni di spesa in termini di cassa. Tale fondo iscritto in bilancio originario nella misura di € 6.162.652,49.

LIBERO CONSORZIO COMUNALE DI SIRACUSA											
XI SETTORE – AVVOCATURA											
FONDO RISCHI POTENZIALI PER CONTENZIOSO LEGALE - ANNO 2021											
FAP	A.G/SEDE	NUMERO/ANNO	RICORRENTE	DESCRIZIONE DELLA CAUSA		DATA	VALORE	ANNO	PERCENTUALE	IMPORTO	DIFENSORE
						CONTENZIOSO	DELLA CAUSA	PRESUNTO	PREVENTIVAB ILE ESITO	IPOSTIZZABILE	Riferimento Nota
								EMISSIONE	SFAVOREVOLE	TOTALMENTE O	
								SENTENZA		PARZIALMENTE	
										SFAVOREVOLE.	
122/2021	TAR Catania	162421	GESPI Srl	Ricorso per annullamento delle note del X Settore servizio RI,BO. del 21/09/2021 prot. 2427/Sett. X e del 11/08/2021 prot. 808/Sett. X		2021	€ 0,00	2022			Avv. Signorelli Nota 5741/2022
80/2021	GdP Avola	113/2021	Montoneri Sebastiano	Annullamento del verbale di contestazione n. 446CS/PP del 27/02/2021		2021	€ 626,00	2022		626,00 €	Comm. Capo S. Angelotti F. Ente Nota prot. 3277/2022
81/2021	GdP Avola		Montoneri Sebastiano	Annullamento del verbale di contestazione n. 444/CS/PP del 27/02/2021		2021	€ 626,00	2022		626,00 €	Comm. Capo S. Angelotti F. Ente Nota prot. 3277/2022
261-2017-4	Corte Appello Catania	15212021	Migliore Giovanni	Appello avverso sentenza n. 1 178/2021 nel giudizio iscritto al n. 2277/2018 RG avanti la Corte di Appello di Catania		2017	€ 0,00	2024	100%	€ 0,00	Avv. Barone Angela Nota prot.n.2617/2022
98-2018	Corte Appello Catania	990-2021	Moscatt Giuseppe	Avverso sentenza n. 597/2021 resa dal Tribunale di Siracusa Sez. lavoro iscritta la			€ 10.637,00	2024	100%	€ 15.000,00	Avv. Barone Angela Nota 7/2022
				R.G. 1863/2018							

LIBERO CONSORZIO COMUNALE DI SIRACUSA											
XI SETTORE – AVVOCATURA											
FONDO RISCHI POTENZIALI PER CONTENZIOSO LEGALE - ANNO 2021											
FAP	A.G/SEDE	NUMERO/ANNO	RICORRENTE	DESCRIZIONE DELLA CAUSA		DATA	VALORE	ANNO	PERCENTUALE	IMPORTO	DIFENSORE
88-2019 2	Tribunale Civile di Siracusa	4404/2019	Fossati -Verga-Napoli	Controversia per assegnazioni posti auto cortile ex Cinema Verga Siracusa RG n. 4404/2019		2016	€ 0,00	2022			Avv. Battista Piazzese Nota prot.n.2936/2022
22-2012-4	Corte di Appello Catania	808/2021	Ficara Paolo +2	Impugnazione lodo arbitrale		2016	€ 206.582,70	2023	100%	€ 250.000,00	Avv. Battista Piazzese Nota prot.n.2936/2022
100-2010-4	Corte Appello Catania	1141/2020	Garofalo Sebastiano	Appello avverso sentenza 632/2020 del tribunale di Siracusa nei giudizi riuniti a decreti ingiuntivi iscritti ai nn. 3 i 51/201 7 RG e 2941/201 8 RG		2017	€ 20.000,00	2022		e 30.000,00	AvLeone Latila Nota prot.n.3491/2022
SA	Corte di Appello Catania	760/2021	D t Angelo Giuseppe	Avverso sentenza del Tribunale di Siracusa n. 1 126 del 1 1/1 1/2020 "opposizione ordinanza-in funzione di annullamento n. 12 del 9/3/2017		2017	€ 600,00			€ 2.200,00	Avv Mimma Coco Nota prot. 4539/2022
2/2008 5 SA	Corte di Appello Catania	604/2021	Alì S.- Giarratana A. Nastasi C.	Ricorso in riassunzione della causa iscritta al n. 2104/2009 R.G.		2008	€ 3.887,99	2023		€ 5.000,00	Avv S.F. Caruso Nota pmt
275/2014-9	Colte di Appello Catania	988/2021	Banca Sistema SpA	Atto di citazione in appello avverso sentenza n. 617/2021 resa dal Tribunale di Siracusa iscritta al n. 6103/2016 RG.		2016	€ 143.668,42	2022		€ 160.000,00	Avv P. Tuttoilmondo Nota prof. 3347/2022
44/2008-4A	Tribunale di Siracusa	5669/2020	Fanciullo Sebastiano	Atto di citazione in opposizione a D.I. n. 1720/2020		2020	€32.185,16	2023		€ 3.000,00	Avv A Burgio Nota prot.

LIBERO CONSORZIO COMUNALE DI SIRACUSA

XI SETTORE – AVVOCATURA

FONDO RISCHI POTENZIALI PER CONTENZIOSO LEGALE - ANNO 2021

FAP	A.G/SEDE	NUMERO/ANNO	RICORRENTE	DESCRIZIONE DELLA CAUSA		DATA	VALORE	ANNO	PERCENTUALE	IMPORTO	DIFENSORE
											4677/2022
74/2012-3	Corte di Cassazione	14581/2021	Bussichella Leonarda +5	Ricorso ex art. 360 C.P.C. provvedimento impugnato Ordinanza del 1 8/1 1/2020 resa dalla Corte di Appello di Catania, R.G, 534/2017 rept. 21 79/2020 del		2014	€ 860.160,12	2023		€ 880.000,00	Avv. E. Tamburini Nota prot. 5828/2022
	Roma			30/11/2020							
134/2019-2	Tribunale di Siracusa	2455/2020	Respin Sel	Ata di citazione per Lavori di costruzione dei un plesso scolastico "Liceo Scientifica Einaudi Sr"		2020	€ 1.100.000,00	2023		€ 300.000,00	Avv. S. Bianca Nota prot.
											6036/2022
237/2014-3	Tribunale di Catania	13119/2021	Assennato Costruzioni Srl	Riassunzione relativo al giudizio dinanzi al Tribunale di Siracusa iscritto al n.			€ 1.000.000,00	Da fissare		€ 500.000,00	Avv. S. Bianca Nota prot.
				2465/2017 definito con sentenza di incompetenza n. 2502/2021							6036/2022
42/2021	Cornmis.ne Tribut.ria Prov. Siracusa	IS5/2021	Sicula Trasporti spa	Ricorso promosso per l'annullamento dell'avviso liquidazione relativo al tributo speciale anno 20} 7	di accertamento in rettifica e	2021	€ 6.251.802,40	Da fissare		€ 0,00	Avv M. Fasoli Nota prot
											9078/2022
42/2021-2	Tribunale di Catania	358-359	Sicula Trasporti spa	Ricorso promosso per l'annullamento dell'avviso liquidazione relativo al tributo speciale anno 2017	di accertamento in rettifica	2021	€ 111.321,21	Da fissare		€ 0,00	Avv M. Fasoli Nota prot

LIBERO CONSORZIO COMUNALE DI SIRACUSA											
XI SETTORE – AVVOCATURA											
FONDO RISCHI POTENZIALI PER CONTENZIOSO LEGALE - ANNO 2021											
FAP	A.G/SEDE	NUMERO/ANNO	RICORRENTE	DESCRIZIONE DELLA CAUSA		DATA	VALORE	ANNO	PERCENTUALE	IMPORTO	DIFENSORE
		360-361									9078/2022
29/2021	Tribunale di Catania	9949/2020	1.1.S.A. Gagini - Banca Farmafactoring spa	Atto di Citazione chiamato terzo in causa RG. 9949/2020 per mancato pagamento fatture alla Società Hera Comrn srl		2020	€ 43.663,08	2023		€ 43.663,08	Giacobbe Nota 1)10t.
											8922/2022
30/2021	Tribunale di Catania	9704/2020	1.1.S. P.L. Nervi di Lentini - Banca Farmafactoring	Atto di Citazione chiamato terzo in causa RG. 9705/2020 per mancato pagamento fatture alla Società Eni S.p.A. c. Eni Gas e Luce		2020	€ 9.443,96	2023		€ 16.000,00	Avv S. Giacobbe Nota prot.
											8922/2022
31/2021	Tribunale di Catania	9835/2020	1.1.S A. Gagini –Banca	Atto di Citazione chiamato terzo in causa RG. 9835/2020 per mancato pagamento		2020	€ 25.541,72	2023		€ 32.000,00	Avv S. Giacobbe Nota prot.
											8922/2022
50/2021	Tribunale di Catania	10605/2020	1.1.S. Filadelfo Insolera di	Atto di citazione per chiamata di terzo RG. 10605/2020		2020	€ 57.150,82	2023		€ 40.000,00	Avv S. Giacobbe Nota prot.
											8922/2022
143/2020	Tribunale di Siracusa	96/2021	Banca Farmafactoring	Cessioni di credito intervenute con la società Eni spa + altri		2021	€ 1.781.539,31	2023		€ 1.800.000,00	Avv S. Giacobbe Nota prot.
											8922/2022
				TOTALE			€ 11.689.621,05			€ 4.078.115,08	

SPESE PER TITOLI E MACROAGGREGATI

PREVISIONI DI COMPETENZA ANNO 2022

TITOLI E MACROAGGREGATI DI SPESA		Previsioni dell'anno 2022	
		Totale	di cui non ricorrente
	TITOLO 1 - Spese correnti		
101	Redditi da lavoro dipendente	13.294.683,47	0,00
102	Imposte e tasse a carico dell'ente	1.060.407,79	0,00
103	Acquisto di beni e servizi	15.108.776,30	12.137,27
104	Trasferimenti correnti	1.542.415,00	0,00
105	Trasferimenti di tributi	0,00	0,00
106	Fondi perequativi	0,00	0,00
107	Interessi passivi	2.959.337,71	0,00
108	Altre spese per redditi da capitale	0,00	0,00
109	Rimborsi e poste correttive delle entrate	0,00	0,00
110	Altre spese correnti	16.933.058,40	0,00
100	Totale TITOLO 1	50.898.678,67	12.137,27
	TITOLO 2 - Spese in conto capitale		
201	Tributi in conto capitale a carico dell'ente	0,00	0,00
202	Investimenti fissi lordi e acquisto di terreni	62.622.721,99	0,00
203	Contributi agli investimenti	0,00	0,00
204	Altri trasferimenti in conto capitale	0,00	0,00
205	Altre spese in conto capitale	0,00	0,00
200	Totale TITOLO 2	62.622.721,99	0,00
	TITOLO 3 - Spese per incremento attività finanziarie		

SPESE PER TITOLI E MACROAGGREGATI

PREVISIONI DI COMPETENZA ANNO 2022

TITOLI E MACROAGGREGATI DI SPESA		Previsioni dell'anno 2022	
		Totale	di cui non ricorrente
301	Acquisizioni di attività finanziarie	0,00	0,00
302	Concessione crediti di breve termine	0,00	0,00
303	Concessione crediti di medio-lungo termine	0,00	0,00
304	Altre spese per incremento di attività finanziarie	0,00	0,00
300	Totale TITOLO 3	0,00	0,00
	TITOLO 4 - Rimborso Prestiti		
401	Rimborso di titoli obbligazionari	0,00	0,00
402	Rimborso prestiti a breve termine	0,00	0,00
403	Rimborso mutui e altri finanziamenti a medio lungo termine	4.038.115,83	0,00
404	Rimborso di altre forme di indebitamento	0,00	0,00
405	Fondi per rimborso prestiti	0,00	0,00
400	Totale TITOLO 4	4.038.115,83	0,00
	TITOLO 5 - Chiusura Anticipazioni ricevute da istituto tesoriere/cassiere		
501	Chiusura Anticipazioni ricevute da istituto tesoriere/cassiere	70.000.000,00	0,00
500	Totale TITOLO 5	70.000.000,00	0,00
	TITOLO 7 - Uscite per conto terzi e partite di giro		
701	Uscite per partite di giro	5.386.668,20	0,00
702	Uscite per conto terzi	7.697.050,04	0,00
700	Totale TITOLO 7	13.083.718,24	0,00
TOTALE TITOLI		200.643.234,73	12.137,27

Complessivamente la Spesa corrente registra, a pre-consuntivo un fabbisogno pari a 58.236.013,98 così composto (anno 2018):

Redditi da lavoro dipendente	Imposte e tasse a carico dell'ente	di cui IRAP	Acquisto di beni e servizi	di cui Buoni Pasto	Totale Personale	Trasferimenti correnti	Interessi passivi	Altre spese correnti	di cui Prelievo Forzoso	TOTALE
15.489.182,22	1.082.122,47	1.031.144,39	10.706.291,65	66.665,23	16.586.991,84	1.443.409,33	3.476.131,62	26.038.876,69	25.545.346,01	58.236.013,98
26,60%	1,86%	1,77%	18,38%	0,11%	28,48%	2,48%	5,97%	44,71%	43,87%	100,00%

Complessivamente la Spesa corrente registra, a pre-consuntivo un fabbisogno pari a 53.340.978,55 così composto (anno 2019):

Redditi da lavoro dipendente	Imposte e tasse a carico dell'ente	di cui IRAP	Acquisto di beni e servizi	di cui Buoni Pasto	Totale Personale	Trasferimenti correnti	Interessi passivi	Altre spese correnti	di cui Prelievo Forzoso	TOTALE
13.830.651,28	977.866,33	875.345,82	9.568.264,33	93.113,97	14.799.111,07	1.888.863,69	3.190.421,41	23.884.911,51	22.339.375,81	53.340.978,55
25,93%	1,83%	1,64%	17,94%	0,17%	27,74%	3,54%	5,98%	44,78%	41,88%	100,00%

Complessivamente la Spesa corrente registra, a pre-consuntivo un fabbisogno pari a 44.058.254,13 così composto (anno 2020):

Redditi da lavoro dipendente	Imposte e tasse a carico dell'ente	di cui IRAP	Acquisto di beni e servizi	di cui Buoni Pasto	Totale Personale	Trasferimenti correnti	Interessi passivi	Rimborsi di imposte inesigibili	Altre spese correnti	di cui Prelievo Forzoso	TOTALE
13.383.665,23	942.340,32	839.875,37	10.196.524,87	28.588,56	14.252.129,16	972.804,28	2.973.463,26	100,00	15.589.356,17	14.998.226,18	44.058.254,13
30,38%	2,14%	1,91%	23,14%	0,06%	32,35%	2,21%	6,75%	0,00%	35,38%	34,04%	100,00%

Complessivamente la Spesa corrente registra, a pre-consuntivo un fabbisogno pari a 43.138.881,14 così composto (anno 2021):

Redditi da lavoro dipendente	Imposte e tasse a carico dell'ente	di cui IRAP	Acquisto di beni e servizi	di cui Buoni Pasto	Totale Personale	Trasferimenti correnti	Interessi passivi	Rimborsi di imposte inesigibili	Altre spese correnti	di cui Prelievo Forzoso	TOTALE
12.142.520,71	908.571,30	781.118,39	11.040.854,64	38.973,79	12.962.612,89	1.429.454,15	3.021.982,18	0,00	14.595.498,16	14.083.637,78	43.138.881,14
28,15%	2,11%	1,81%	25,59%	0,09%	30,05%	3,31%	7,01%	0,00%	33,83%	32,65%	100,00%

QUADRO N. 8

Notizie sulla situazione del personale.

La spesa di personale come si evidenzia dalla tabella si seguito riportata sostanzialmente non subisce riduzioni in quanto sino all'anno 2016 sussisteva la partecipazione da parte della Regione a titolo di concorso per il personale stabilizzato. Successivamente cessata la riduzione il Libero consorzio si fatto carico dell'intera spesa.

	2011	2012	2013	2014	2015	2016	2017	2018	2019	2020	2021	2022
Ammontare complessivo del fabbisogno	19.403.769,72	18.654.237,36	19.403.784,27	19.042.475,66	18.328.285,41	17.130.042,73	15.238.389,11	16.586.991,84	14.799.111,07	14.252.129,16	12.962.612,89	14.266.791,26
Somma confluita avanzo o economia									785.756,00	526.726,31	785.756,00	
Totale spesa di personale	19.403.769,72	18.654.237,36	19.403.784,27	19.042.475,66	18.328.285,41	17.130.042,73	15.238.389,11	16.586.991,84	15.584.867,07	14.778.855,47	13.748.368,89	14.266.791,26
Compartecipazione spesa di personale	6.255.772,19	7.257.209,70	6.847.539,72	6.186.899,09	6.261.515,19	186.925,06	95.605,82	393.383,36	170.052,10	635.909,57	1.152.737,71	796.265,13
Lavoro straordinario e altri oneri di personale direttamente connessi all'attività elettorale con rimborso dal Ministero dell'Interno											13.777,92	
Spese per la formazione e rimborsi per le missioni											95.933,96	
Spese per il personale appartenente alle categorie protette											659.827,17	
personale contrattista	6.009.205,40	7.011.000,00	6.597.591,00	6.009.237,39	6.009.236,82							
Spese per il personale comandato presso altre amministrazioni									170.052,10	153.245,37	147.210,19	300.000,00

	2011	2012	2013	2014	2015	2016	2017	2018	2019	2020	2021	2022
Incentivi per la progettazione											17.724,77	220.000,00
Rimborso ottenuto dalla Regione personale riserva fiume Ciane	246.566,79	246.209,70	249.948,72	177.661,70	252.278,37	186.925,06	95.605,82	393.383,36	0,00	482.664,20	218.263,70	276.265,13
Ammontare spesa a carico bilancio	13.147.997,53	11.397.027,66	12.556.244,55	12.855.576,57	12.066.770,22	16.943.117,67	15.142.783,29	16.193.608,48	15.414.814,97	14.142.945,90	12.595.631,18	13.470.526,13

Anche per l'anno 2022 il fabbisogno per la spesa di personale, anche per effetto del rinnovo del contratto di lavoro che non è stato accantonato, risulta pari a **13.470.526,13** e quindi sostanzialmente non subisce alcun ridimensionamento come da dettaglio di seguito riportato

La nuova Dotazione organica quale presupposto per l'approvazione dell'ipotesi di bilancio stabilmente riequilibrato

Con apposita deliberazione n. 147 approvata dal Commissario straordinario nella seduta del 08/08/2022 l'Ente ha preso atto di quanto in appresso:

- al comma 1 – “ Gli enti strutturalmente deficitari,....sono soggetti al controllo centrale sulle dotazioni organiche e sulle assunzioni di personale da parte della Commissione per la finanza e gli organici degli enti locali. Il controllo è esercitato prioritariamente in relazione alla verifica sulla compatibilità finanziaria....”;
- al comma 7 – “gli enti locali che hanno deliberato lo stato di dissesto finanziario, sono soggetti, per la durata del risanamento, ai controlli di cui al comma 1, sono tenuti alla presentazione della certificazione di cui al comma 2 e sono tenuti per i servizi a domanda individuale al rispetto, per il medesimo periodo, del livello minimo di copertura dei costi di gestione...”;
- l'art. 243 bis, comma 8, lett. d) prevede che “al fine di assicurare il prefissato graduale riequilibrio finanziario per tutto il periodo della durata del piano, l'Ente è soggetto al controllo sulle dotazioni organiche previste dall'art. 243, comma 1”;

Il Decreto del Ministero dell'Interno 18 novembre 2020 , con il quale in base all'art. 263, comma 2, del decreto legislativo 18 agosto 2000, n. 267, che dispone :
«con decreto a cadenza triennale, il Ministro dell'Interno individua la media nazionale per classe demografica della consistenza delle dotazioni organiche per i comuni e le province ed i rapporti medi dipendenti-popolazione per classe demografica, validi per gli enti in condizioni di dissesto, ai fini di cui all'art. 259, comma 6», che stabilisce per il triennio 2020-2022, i rapporti medi dipendenti-popolazione validi per gli enti che hanno dichiarato il dissesto finanziario, ai sensi dell'art. 244 e sgg. Tuel, e per quelli che hanno fatto ricorso alla procedura di riequilibrio finanziario pluriennale, con richiesta di accesso al fondo di rotazione, ai sensi dell'art. 243-bis, comma 8, lettera g) Tuel.

Che tali rapporti per le province sono stabiliti nei seguenti:

fascia demografica	rapporto medio dipendenti-popolazione
fino a 299.999 abitanti	1/724
da 300.000 a 499.999 abitanti	1/1347
da 500.000 a 999.999 abitanti	1/989
da 1.000.000 a 2.000.000 abitanti	1/1679
oltre 2.000.000	1/1637

In base a quanto stabilito dal comma 2 del decreto si stabilisce che ai sensi dell'art. 263, comma 2, secondo periodo, del decreto legislativo 18 agosto 2000, n. 267, «in ogni caso agli enti spetta un numero di dipendenti non inferiore a quello spettante agli enti di maggiore dimensione della fascia demografica precedente». Pertanto il Libero Consorzio Comunale di Siracusa appartenente alla seconda Fascia che va da 300.000 a 499.999 per un numero di abitanti pari a 386.071 al 31.12.2020, corrispondente al rapporto di 1/1347 per cui la sua dotazione organica non dovrebbe essere superiore alla data del 31.12.2017 a 287 dipendenti, ma che in base al disposto di cui al comma 2 si applica al Libero Consorzio quello della fascia demografica precedente di 1/724, quindi diviene di 414 dipendenti; Vista la nuova dotazione organica dell'ente come di seguito riportata:

Dotazione organica

Categoria	Dotazione organica al 01/10/2016	Dotazione organica alla data del 31 marzo 2022	Tempo pieno	30 Ore o meno	32 ore	Distaccato	Comandato	Eccedenza
A1	14	12	8	1	2	1		
B1	133	110	1	0	91	15	2	2
B3	265	209	4	2	183	12	10	10
C1	93	43	40	2		1		
D1	54	20	19		1			
D3	34	11	11					
D3 funzionario								
avvocato	2	0						
Redattore capo	2	0						
TOTALE	597	405	83	5	277	29	12	12

I posti in dotazione organica attualmente ricoperti sono di n. 405 è stata applicata una consistente riduzione dei posti nelle diverse categorie, e conseguentemente una altrettanto consistente riduzione del costo teorico, pur salvaguardando, non senza difficoltà, i criteri di funzionalità ed efficienza nell'erogazione dei servizi considerati istituzionali dell'Ente e che i posti vacanti che non verranno ricoperti, alla data predetta risultano complessivamente di n. 9 unità , n. 5 di categoria B e n. 4 di cat. A;

risulta un alto numero di personale nell'ambito delle categorie B1 e B3 per totale di n. 319 posti, di cui n. 110 di cat. B1 e n.209 di cat. B3 sia a tempo pieno che a part time a 32 ore settimanali.

Il personale a part time, attualmente per 32 ore settimanali, proviene dal processo di stabilizzazione del personale precario, già in servizio presso l'Ente dal 2001 con contratto di diritto privato a tempo determinato e parziale del comparto Regioni ed Autonomie Locali, con inquadramento nelle categorie A , B, C e D, a 27 ore settimanali, ai sensi degli art. 11 e 12 della L.R. 85/95 e ai sensi della L.R. 16/2006, impegnati in attività socialmente utili e stabilizzato ai sensi del comma 12 dell'art. 17 del D.L n. 78/2009 convertito nella Legge n. 102/2009, mediante assunzione con contratto di lavoro a tempo indeterminato e parziale per n. 2 unità di cat. A, n. 105 di cat. B1 e n. 224 di cat. B3, con il finanziamento della spesa per l'attuazione del piano con un contributo del 90% dalla Regione Siciliana, in cinque annualità erogato dal 2011 fino all'anno 2015, per un totale complessivo di Euro 30.636.270,61;

risultano eccedenze di personale, ai sensi dell'art. 33 del D.Lgs.vo n.165/2001 e .s.m.i. in relazione al personale posto in posizione in comando presso altre Amministrazioni ed Enti per un totale di n. 12 unità (n. 10 cat.B3 e n. 2 cat. B1 part time a 32 ore settimanali) e per quello che sarà collocato a riposo nel periodo 2022/2027 per un numero previsto di 5 unità di categoria B e per n. 4 unità di categoria a);

è stato rispettato il limite numerico di posti in dotazione stabilito dal decreto del Ministro dell'Interno che fissa la consistenza dei posti per la fascia di appartenenza del Libero Consorzio Comunale (rapporto dipendente/abitanti 1/724) a n. 414 posti;

il personale è tutto a tempo indeterminato ad eccezione di n. 1 unità di personale a tempo determinato cat. di inquadramento D1 , assunto con contratto di lavoro dipendente di durata triennale, conscadenza 08/12/2024, con oneri a totale carico dell'Agenzia per la Coesione Territoriale nell'ambito del PNRR, per un totale annuo di € 38.366,23 che ha cessato il rapporto di lavoro, a decorrere dal 28/03/2022, a seguito di dimissioni volontarie per assunzione a tempo pieno e indeterminato presso altra pubblica Amministrazione, quale vincitore di concorso;

per la gestione della Riserva Naturale Orientata Ciane e Saline di Siracusa, sulla base di una convenzione con l'Assessorato Regionale Territorio ed Ambiente e il Libero consorzio comunale di Siracusa, sono state assegnate n. 4 unità, individuate tra i dipendenti di ruolo dell'Ente e precisamente n. 1 direttore (cat. D) e n. 3 unità di vigilanza (n. 2 cat. C e n. 1 cat. B), il cui trattamento economico fondamentale e accessorio è interamente finanziato con risorse del Bilancio della Regione

Siciliana, che per l'esercizio finanziario 2021 ha assegnato l'importo di Euro 218.263,70, e per l'esercizio finanziario 2022, con decreto R.S. n. 116 del 07/03/2022 ha proceduto alla ripartizione dei 4/12 dello stanziamento, sulla base del rapporto percentuale tra la somma impegnata e quella assegnata a ciascun Ente nell'esercizio finanziario 2021, che per questo ente è pari a Euro 25.798,67, in quanto la Regione Siciliana è in esercizio provvisorio, la stessa ha sempre finanziato interamente la spesa in argomento;

n. 12 unità di personale risultano in atto assegnate in posizione di comando presso altre amministrazioni, per il periodo di un anno rinnovabile, come risulta dalla tabella riassuntiva di seguito riportata:

Amministrazioni interessate	N dipendenti in comando (p.t. 32 ore settimanali)	Convenzioni in atto	Rapporti economici	Determine di accertamento
INAIL SIRACUSA	n. 1 unità cat. B3 part time	Scadenza 08/03/2023	Trattamento economico fondamentale a carico ente utilizzatore	Det. n. 701 del 15/03/2022
Comune di Melilli	n. 2 unità cat. B3 part time	Sc. 31/12/2022	Trattamento economico fondamentale a carico ente utilizzatore	Det. N. 928 e 929 del 12.04.2022
Comune di Augusta	n. 2 unità cat. B e n. 4 cat. B3 part time	Sc. 30/09/2022	"	Det. N. 931, 932,933,934,935 del 12.04.2022 e n. 958 del 21.04.2022
Comune di Priolo	n. 1 unità cat B3 part time	Sc. 31/10/2022	"	Det. N. 936 del 12.04.2022
Comune di Buccheri	n.1 unità cat. B3 part time	Sc. 30/06/2022	"	Det. N. 904 del 08.04.2022
Archivio Notarile di Siracusa	n. 1 unità cat. B3 p.t.	Sc. 31/03/2023	"	Det. N. 875 del 06.04.2022

Il risparmio di spesa derivante dal rimborso proveniente dagli Enti utilizzatori per i comandi autorizzati negli anni dal 2019 al 2021, con decorrenze semestrali, annuali e relative proroghe e/o interruzioni in corso d'anno per trasferimento in mobilità o rientro in sede, per un numero complessivo di 24 unità, è stato il seguente:

- anno 2019 € 160.052,10

- anno 2020 € 153.245,37
- anno 2021 € 259.241,69

Per l'anno 2022 sono state accertate somme, con le determinazioni indicate nel prospetto sopra esposto, per Euro 228.018,61 per n. 12 unità ;

Si è pertanto proceduto a:

- stante il perdurare del dissesto e al fine di favorire processi di mobilità verso le suindicate Amministrazioni, quale misura per la riduzione della spesa del personale, ha trasmesso apposita nota di richiesta prot. Gen. N. 12588 del 21.03.2022, per l'attivazione delle procedure volte al trasferimento nei relativi ruoli organici del personale in comando;
- che, quale misura per la riduzione della spesa del personale , si sta procedendo ad una ricognizione delle posizioni dei dipendenti che per gravi motivi di salute potrebbero essere sottoposti a visita medica collegiale, per la dichiarazione del giudizio di inabilità assoluta e permanente e conseguente risoluzione del rapporto di lavoro, e che per due unità è già stata inoltrata alla competente Commissione medica la richiesta per n. 1 unità di cat. A e n. 1 di cat B3 e presumibilmente potrà essere avviata per altre n. 5 unità;
- che ai sensi della Legge n. 68/99 la quota di riserva delle categorie protette spettanti al Libero Consorzio Comunale di Siracusa è pari al 7% dei lavoratori occupati (sia a tempo pieno che part time) che , calcolati secondo quanto stabilito dalla circolare n. 1/2019 del Ministro per la Pubblica Amministrazione, corrisponde a circa n. 28 posti da destinare a dette categorie e che i posti attualmente coperti sono n. 20 ;
- che n. 29 unità appartenenti a varie categorie (n. 1 cat. A1, n. 15 cat B1, n. 12 cat. B3 , n. 1 cat. C) risultano in posizione di distacco funzionale presso vari Enti (Prefettura di Siracusa, Facoltà di Architettura- Consorzio Universitario, Istituti scolastici Istruzione Superiore della Provincia, Comune di Ferla) sulla base di appositi protocolli d'intesa sottoscritti con i suddetti enti per lo svolgimento di attività afferenti diverse funzioni e servizi del Libero Consorzio Comunale di Siracusa in materia di pubblica istruzione, patrimonio , sistema bibliotecario provinciale, viabilità provinciale, tutela ambiente e verde pubblico, attività di rilascio nomine e autorizzazioni a guardia giurata in ambito venatorio di competenza della ex Provincia, in materia di pesca in acque interne, ecc.;

la tabella di seguito riportata con la quale sono indicati gli enti presso i quali operano le sopradette unità in posizione di distacco funzionale unitamente alle altre informazioni di carattere giuridico e precisamente.

n. unità	Ente presso il quale opera il dipendente	Tipo di rapporto e vigenza del contratto/ convenzione	Periodo	Finalità istituzionali	Rapporti economici reciproci	Spesa Annua
7 (n. 5 cat B1 n. 1 cat. B3 n. 1 cat. C)	Facoltà di Architettura sede di Siracusa	Convenzione	Durata 25 anni	Attività di supporto amm. Contabile, organizzativa e Logistica connessa all'attività didattica.	Trattamento economico fondamentale a carico ente	€ 175.776,92
3 (n. 1 cat. A, n. 1 cat. B1, n. 1 cat. B3)	Prefettura di Siracusa	Protocollo d'intesa rinnovabile	Biennale	attività di rilascio nomine e autorizzazioni a guardia giurata in ambito venatorio di competenza della ex Provincia, in materia di pesca in acque interne, ecc.,	Trattamento economico fondamentale a carico ente	€ 78.206,95
3 (n. 3 cat. B1)	Comune di Ferla	Protocollo d'Intesa rinnovabile	Annuale	sistema bibliotecario provinciale, viabilità provinciale, tutela ambiente e verde pubblico,...	Trattamento economico fondamentale a carico ente	€ 71.304,48
16 (n. 6 cat. B1 e n. 10 cat. B3)	n. 5 Istituti di Istruzione superiore della Provincia	Protocollo d'Intesa rinnovabile	Annuale	Servizi Asacom, Borse di Studio, Raccolta dati spese di funzionamento, ecc.	Trattamento economico fondamentale a carico ente	€ 402.062,48
29						€ 727.350,83

- Che tale condizione complessiva richiede l'elaborazione di un' ipotesi di bilancio riequilibrato che sia sostenibile, congruente e attendibile e ciò impone di realizzare l'ottimizzazione dei servizi del libero consorzio dal punto di vista organizzativo, la realizzazione di economie sulla spesa di personale e corrente dell'ente, la razionalizzazione della propria Società in house, il miglioramento della capacità di realizzo delle entrate proprie, la costruzione di un rinnovato rapporto con la Regione e lo Stato, l'applicazione dei fabbisogni standard e entrate standard;

Atteso che in base a quanto stabilito dall'art. 1 comma 557 quater della Legge 27 dicembre 2006 n. 29 la media storica della spesa di personale per il triennio 2011/2013 è stata pari a 19.153.930,45 come risulta dalla tabella di seguito riportata e quindi sussiste il rispetto dell'obbligo della riduzione della spesa del personale nelle annualità successive al dissesto:

	Media 2011/2013	Rendiconto 2019
Spese macroaggregato 101	17.844.155,36	13.830.651,28
Irap (parte macroaggregato 102)	1.158.087,20	875.345,82
Spese per buoni pasto (parte macroaggregato 103)	151.687,89	93.113,97
Totale spese di personale (A)	19.153.930,45	14.799.111,07
(-) Componenti escluse (B)		879.349,46
(=) Componenti assoggettate al limite di spesa A-B		13.919.761,61

Dai dati suesposti si rileva che la spesa del personale segue un andamento decrescente nei vari esercizi, in particolare per l'annualità 2017, per il salario accessorio è stata impegnata e pagata solo la somma di € 431.181,16. Per quanto riguarda l'annualità 2018 l'importo di Euro 16.586.991,84 a fronte dell'impegnato nel Fondo per le risorse decentrate per il personale dipendente, pari a Euro 1.345.541,77, è stata mantenuta a residui anche la somma relativa alla performance individuale e organizzativa di € 785.756,00 poi confluita nell'Avanzo Vincolato nell'esercizio 2021. La somma confluita nell'avanzo di Amministrazione Vincolato per il salario accessorio nell'esercizio 2019 è pari a € 785.756,00 e per l'esercizio 2020 è pari a € 526.726,31. Nell'esercizio 2021 l'intero importo del fondo per le risorse decentrate è stato mantenuto tra i residui, tranne la quota relativa alla performance di € 740.872,29 che è confluita nel Fondo Pluriennale Vincolato, con esigibilità nell'esercizio 2022;

dall'anno 2018 al 2021 sono cessati dal servizio per cause diverse (pensionamenti, dimissioni, licenziamenti disciplinari, dispensa per inabilità, mobilità, ecc..) n. 105 unità di varie categorie, subendo un forte depauperamento della propria forza lavoro, specialmente di categoria D e D3 (N. 27 unità) e cat. C (n. 22 unità) a tempo pieno, che ha prodotto un risparmio di spesa come indicato nel seguente schema:

Anno	Unità	Spesa Annua
2018	35	€ 692.015,00
2019	32	€ 1.324.000,00
2020	15	€ 535.336,94
2021	23	€ 777.694,40
Totale		€ 3.329.046,34

VERIFICATO che nel periodo 2022/2027 sono previste cessazioni del personale per collocamento a riposo per limiti di età in n. 45 unità che comporterà una riduzione della spesa come indicata nella tabella di seguito rappresentata:

Anno	Totale Unità	Categorie	Spesa annua
2022	7 limiti di età + 9 varie cause	n. 7 B- n.6 C -3 D	€ 529.353,33
2023	6	n. 3 B- n. 3 C	€ 190.895,00
2024	7	n. 5 C – n. 2 D	€ 277.705,95
2025	9	n. 1 A- n. 5 B- n.3 C	€ 198.611,70
2026	5	n. 2 A- n. 1 B–n. 2 D	€ 161.215,72
2027	2	n. 1 A – n. 1 C	€ 61.469,57
Totale	45		€ 1.419.251,27

La deliberazione che approva la nuova dotazione organica è stata trasmessa alla competente Commissione presso il Ministero dell’Interno in data 12/08/2022 e a seguito di chiarimenti forniti in data 21/10/2022 la stessa ha formulato parere favorevole.

Fondo risorse decentrate.

Con determinazione n. 1319 del 14/06/2022 è stato costituito in modo provvisorio il fondo delle risorse decentrate per l'anno 2022. L'importo delle risorse stabili è stato quantificato in € 1.597.395,54, quello di parte variabile in € 220.000,00 (fondo incentivi ex art. 113). La riduzione applicata ai sensi dell'art. 23, comma 2 del D. Lgs. 75/2017 ammonta ad € 363.033,20, per cui il fondo del salario accessorio per l'anno 2022 è pari ad € 1.454.362,34.

QUADRO N. 9.

Spesa per indebitamento.

L'Ente, dato lo stato di dissesto non può contrarre nuovi mutui ad eccezione dei mutui finanziati dallo Stato e contratti per il risanamento dell'ente locale dissestato (sono state richieste e concesse al riguardo solo due anticipazioni di liquidità nel 2020 e nel 2021 a prescindere dalla verifica della capacità di indebitamento che non è stata richiesta).

	2018	2019	2020	2021	2022
Interessi Passivi	3.476.131,62	3.190.421,41	2.973.463,26	2.921.982,18	2.959.337,71
Entrate Correnti	47.920.851,14	57.716.822,88	51.774.297,47	52.465.384,22	52.133.807,32
Capacità copertura oneri di indebitamento	7,25%	5,53%	5,74%	5,57%	5,68%

L'indebitamento dell'ente ha avuto la seguente evoluzione					
Anno	2018	2019	2020	2021	2022 (Previsione)
Residuo debito (+)	72.669.035,82	69.903.981,09	67.020.763,30	64.098.886,45	61.059.127,88
Nuovi prestiti (+)					
Prestiti rimborsati (-)	2.765.054,73	2.883.217,79	2.921.876,85	3.039.758,57	3.137.536,61
Estinzioni anticipate (-)					
Altre variazioni +/- (da specificare)					
Totale fine anno	69.903.981,09	67.020.763,30	64.098.886,45	61.059.127,88	57.921.591,27
Nr. Abitanti al 31/12	391.400	389.344	386.451	383.743	381.054
Debito medio per abitante	178,6	172,14	165,87	159,11	152,00

Oneri finanziari per ammortamento prestiti ed il rimborso degli stessi in conto capitale					
Anno	2018	2019	2020	2021	2022 (Previsione)
Oneri finanziari	3.476.131,62	3.190.421,41	2.973.463,26	2.921.982,18	2.959.337,71
Quota capitale	3.381.036,06	3.444.421,17	3.383.588,24	4.134.766,26	3.137.536,61
Quota capitale F. A. L.					897.886,99
Totale fine anno	6.857.167,68	6.634.842,58	6.357.051,50	7.056.748,44	6.994.761,31

Ente Erogatore	Posizione	Data concessione	Importo mutuo	Data inizio ammortamento	Data Fine Ammortamento	Tasso di interesse	Debito residuo	Rata Annua
Cassa DD. PP.	4473936/00	14/04/1980	516.456,90	30/06/2015	31/12/2044	3,09	34.251,73	2.122,74
Cassa DD. PP.	4478030/00	14/04/1980	377.013,54	30/06/2015	31/12/2044	3,09	25.003,74	1.549,60
Cassa DD. PP.	4487062/00	14/04/1980	299.545,00	30/06/2015	31/12/2044	3,09	19.865,96	1.231,18
Cassa DD. PP.	4495818/00	14/04/1980	173.013,06	30/06/2015	31/12/2044	3,09	11.474,28	711,12
Cassa DD. PP.	4487814/00	27/11/1980	206.582,76	30/06/2015	31/12/2044	3,09	13.700,69	849,10
Cassa DD. PP.	4495817/00	17/03/1981	180.759,91	30/06/2015	31/12/2044	3,35	23.200,86	1.475,90
Cassa DD. PP.	3076263/00	22/02/2000	5.114.870,34	30/06/2015	31/12/2044	4,66	2.035.252,35	147.030,72
Cassa DD. PP.	3076264/00	22/02/2000	5.112.923,30	30/06/2015	31/12/2044	4,66	2.034.477,63	146.974,74
Cassa DD. PP.	4352537/00	22/02/2000	2.917.981,48	30/06/2015	31/12/2044	4,66	1.161.090,74	83.879,52
Cassa DD. PP.	3076261/00	20/07/2000	6.290.445,03	30/06/2015	31/12/2044	4,66	2.503.024,00	180.823,48
Cassa DD. PP.	4405961/01	18/09/2001	1.466.737,59	01/01/2019	31/12/2022	1,48	609.497,26	32.567,40
Cassa DD. PP.	4470742/00	18/09/2001	920.695,46	01/01/2019	31/12/2044	1,48	382.591,51	20.443,10
Cassa DD. PP.	4393281/00	25/06/2002	1.807.599,15	01/01/2019	30/06/2044	1,48	831.085,89	44.407,60
Cassa DD. PP.	4487066/00	25/06/2002	268.557,59	01/01/2007	31/12/2026	5,50	10.855,05	22.307,20
Cassa DD. PP.	4497856/00	25/06/2002	126.480,30	01/01/2007	31/12/2044	5,50	5.112,27	10.505,84
Cassa DD. PP.	4499564/00	25/06/2002	95.596,17	01/01/2007	31/12/2044	5,50	3.863,98	7.940,50
Cassa DD. PP.	4472892/00	28/11/2002	586.510,90	01/01/2019	31/12/2044	1,48	219.018,61	11.702,86
Cassa DD. PP.	4320446/01	28/10/2003	3.486.590,36	01/01/2019	31/12/2044	1,48	1.686.310,37	90.105,00
Cassa DD. PP.	4352539/00	28/10/2003	2.478.992,94	01/01/2019	31/12/2044	1,48	1.198.979,81	64.065,36
Cassa DD. PP.	4499566/00	25/11/2004	92.551,52	30/06/2015	31/12/2044	4,49	50.774,11	3.607,78
Cassa DD. PP.	4503495/00	25/11/2004	68.152,73	30/06/2015	31/12/2044	4,49	37.388,88	2.656,68
Cassa DD. PP.	4470747/00	26/01/2005	750.000,00	30/06/2015	31/12/2044	4,39	437.446,98	30.807,64
Cassa DD. PP.	4470949/01	26/01/2005	750.000,00	30/06/2015	31/12/2044	4,39	437.446,98	30.807,64
Cassa DD. PP.	4473391/00	26/01/2005	553.424,81	30/06/2015	31/12/2044	4,39	271.876,65	19.147,18
Cassa DD. PP.	4473940/00	26/01/2005	500.000,00	30/06/2015	31/12/2044	4,39	291.631,31	20.538,42
Cassa DD. PP.	4476396/00	26/01/2005	450.000,00	30/06/2015	31/12/2044	4,39	262.468,17	18.484,58

Ente Erogatore	Posizione	Data concessione	Importo mutuo	Data inizio ammortamento	Data Fine Ammortamento	Tasso di interesse	Debito residuo	Rata Annua
Cassa DD. PP.	4495807/00	26/01/2005	200.000,00	30/06/2015	31/12/2044	4,39	116.652,53	8.215,38
Cassa DD. PP.	4503505/00	26/01/2005	64.665,30	30/06/2015	31/12/2044	4,39	37.716,85	2.656,24
Cassa DD. PP.	4512923/00	26/01/2005	50.000,00	30/06/2015	31/12/2044	4,39	29.163,12	2.053,84
Cassa DD. PP.	3072404/00	03/03/2005	7.260.926,00	30/06/2015	31/12/2044	4,44	4.254.445,41	300.961,18
Cassa DD. PP.	4352540/00	03/03/2005	2.400.000,00	30/06/2015	31/12/2044	4,44	1.406.248,89	99.478,62
Cassa DD. PP.	4405960/01	04/03/2005	1.551.547,01	30/06/2015	31/12/2022	4,44	909.108,85	64.310,72
Cassa DD. PP.	4495809/00	16/03/2005	200.000,00	30/06/2015	31/12/2044	4,47	117.477,08	8.330,06
Cassa DD. PP.	3084495/00	31/03/2005	4.383.807,34	30/06/2015	31/12/2044	4,44	2.567.532,50	181.542,32
Cassa DD. PP.	4487059/00	31/03/2005	342.166,62	30/06/2015	31/12/2044	4,44	184.480,89	13.044,08
Cassa DD. PP.	4471640/00	14/04/2005	678.474,16	30/06/2015	31/12/2044	4,39	395.557,56	27.844,32
Cassa DD. PP.	4497509/00	14/04/2005	143.729,09	30/06/2015	31/12/2044	4,39	82.170,39	5.784,18
Cassa DD. PP.	4512924/00	27/04/2005	47.562,91	30/06/2015	31/12/2044	4,37	27.671,91	1.944,02
Cassa DD. PP.	4513783/00	27/04/2005	44.567,42	30/06/2015	31/12/2044	4,37	25.929,19	1.821,58
Cassa DD. PP.	4476395/00	05/05/2005	472.062,87	30/06/2015	31/12/2044	4,35	274.184,70	19.231,04
Cassa DD. PP.	4487163/00	05/05/2005	263.219,00	30/06/2015	31/12/2026	4,35	152.883,51	10.723,10
Cassa DD. PP.	4495824/00	16/06/2005	157.351,48	30/06/2015	31/12/2044	4,25	84.486,71	5.868,50
Cassa DD. PP.	4497497/00	16/06/2005	150.000,00	30/06/2015	31/12/2044	4,25	86.243,87	5.990,56
Cassa DD. PP.	4487619/00	03/08/2005	249.268,69	30/06/2015	31/12/2044	4,19	121.566,83	8.399,82
Cassa DD. PP.	4497812/00	03/08/2005	128.000,00	30/06/2015	31/12/2044	4,19	73.187,02	5.056,96
Cassa DD. PP.	4499842/00	03/08/2005	88.802,98	30/06/2015	31/12/2044	4,19	40.340,87	2.787,40
Cassa DD. PP.	4503502/00	03/08/2005	65.141,95	30/06/2015	31/12/2044	4,19	27.967,17	1.932,42
Cassa DD. PP.	4503664/00	03/08/2005	61.836,28	30/06/2015	31/12/2044	4,19	35.356,35	2.443,00
Cassa DD. PP.	4487060/00	03/10/2005	300.000,00	30/06/2015	31/12/2044	4,16	170.942,26	11.773,06
Cassa DD. PP.	4498317/00	12/10/2005	105.504,17	30/06/2015	31/12/2044	4,18	54.549,51	3.763,04
Cassa DD. PP.	4478028/00	21/11/2005	399.982,40	30/06/2015	31/12/2044	4,28	230.659,90	16.067,72
Cassa DD. PP.	4462959/00	29/11/2005	1.010.222,72	30/06/2015	31/12/2044	4,24	620.748,93	43.080,58

Ente Erogatore	Posizione	Data concessione	Importo mutuo	Data inizio ammortamento	Data Fine Ammortamento	Tasso di interesse	Debito residuo	Rata Annua
Cassa DD. PP.	4495820/00	06/12/2005	172.015,85	30/06/2015	31/12/2044	4,25	101.742,09	7.070,44
Cassa DD. PP.	4503490/00	06/12/2005	72.747,63	30/06/2015	31/12/2044	4,27	29.793,53	2.072,84
Cassa DD. PP.	4393278/01	25/01/2006	2.000.000,00	30/06/2015	30/06/2044	4,24	1.229.265,73	85.336,68
Cassa DD. PP.	4470741/00	25/01/2006	1.000.000,00	30/06/2015	31/12/2044	4,24	614.632,86	42.668,34
Cassa DD. PP.	4470744/00	25/01/2006	850.000,00	30/06/2015	31/12/2044	4,24	522.437,95	36.268,08
Cassa DD. PP.	4487620/00	25/01/2006	222.076,47	30/06/2015	31/12/2044	4,24	136.495,51	9.475,64
Cassa DD. PP.	4515892/00	25/01/2006	33.000,00	30/06/2015	31/12/2044	4,24	20.282,89	1.408,06
Cassa DD. PP.	4516098/00	25/01/2006	25.500,00	30/06/2015	31/12/2044	4,24	15.673,11	1.088,04
Cassa DD. PP.	4516099/00	25/01/2006	21.000,00	30/06/2015	31/12/2044	4,24	12.907,29	896,04
Cassa DD. PP.	4536690/00	25/01/2006	18.000,00	30/06/2015	31/12/2044	4,24	11.063,38	768,02
Cassa DD. PP.	4544756/00	25/01/2006	13.500,00	01/01/2007	31/12/2044	3,73	3.958,03	963,54
Cassa DD. PP.	4546803/00	25/01/2006	12.000,00	01/01/2007	31/12/2044	3,73	3.518,22	856,48
Cassa DD. PP.	6012179/00	25/01/2006	9.360,00	01/01/2007	30/06/2035	3,73	2.744,24	668,04
Cassa DD. PP.	6012199/00	25/01/2006	9.000,00	01/01/2007	30/06/2035	3,73	2.638,72	642,36
Cassa DD. PP.	4420575/00	07/03/2006	1.297.394,00	30/06/2015	30/06/2044	4,36	805.420,79	56.550,50
Cassa DD. PP.	4478024/00	06/09/2006	443.853,00	30/06/2015	31/12/2044	4,47	267.055,88	18.948,92
Cassa DD. PP.	4484166/00	06/09/2006	362.080,36	30/06/2015	31/12/2044	4,47	220.261,68	15.628,64
Cassa DD. PP.	4484748/00	06/09/2006	356.553,10	30/06/2015	31/12/2044	4,47	220.425,69	15.640,28
Cassa DD. PP.	4487868/00	06/09/2006	205.791,44	30/06/2015	31/12/2044	4,47	124.041,93	8.801,38
Cassa DD. PP.	4497597/00	06/09/2006	134.283,74	30/06/2015	31/12/2044	4,47	79.217,42	5.620,86
Cassa DD. PP.	4497859/00	06/09/2006	123.979,20	30/06/2015	31/12/2044	4,47	77.675,00	5.511,42
Cassa DD. PP.	4498625/00	06/09/2006	102.932,34	30/06/2015	31/12/2044	4,47	59.158,99	4.197,62
Cassa DD. PP.	4498316/00	14/09/2006	108.737,55	30/06/2015	31/12/2044	4,48	62.477,23	4.435,16
Cassa DD. PP.	4503669/00	14/09/2006	54.139,98	30/06/2015	31/12/2044	4,48	30.567,21	2.169,92
Cassa DD. PP.	4405959/01	09/10/2006	1.600.000,00	30/06/2015	31/12/2022	4,44	999.539,03	70.687,72
Cassa DD. PP.	4483792/00	11/10/2006	367.092,68	30/06/2015	31/12/2044	4,44	222.055,14	15.703,82

Ente Erogatore	Posizione	Data concessione	Importo mutuo	Data inizio ammortamento	Data Fine Ammortamento	Tasso di interesse	Debito residuo	Rata Annua
Cassa DD. PP.	4487061/00	11/10/2006	300.000,00	30/06/2015	31/12/2026	4,44	187.413,52	13.253,94
Cassa DD. PP.	4442294/00	16/10/2006	1.184.411,53	30/06/2015	30/06/2044	4,48	742.611,69	52.736,76
Cassa DD. PP.	4473389/00	16/10/2006	560.000,00	30/06/2015	31/12/2044	4,48	351.113,18	24.934,40
Cassa DD. PP.	4498627/00	16/10/2006	101.719,29	30/06/2015	31/12/2044	4,48	63.776,77	4.529,12
Cassa DD. PP.	4471641/00	17/10/2006	620.000,00	30/06/2015	31/12/2044	4,48	388.732,48	27.605,94
Cassa DD. PP.	4478026/00	23/10/2006	443.737,20	30/06/2015	31/12/2044	4,49	278.426,94	19.789,38
Cassa DD. PP.	4484740/00	23/10/2006	357.173,55	30/06/2015	31/12/2044	4,49	206.363,70	14.667,44
Cassa DD. PP.	4488857/00	26/10/2006	201.282,21	30/06/2015	31/12/2044	4,49	126.183,38	8.968,56
Cassa DD. PP.	4495811/00	26/10/2006	200.000,00	30/06/2015	31/12/2044	4,49	125.491,82	8.919,42
Cassa DD. PP.	4497858/00	26/10/2006	125.895,50	30/06/2015	31/12/2044	4,49	78.879,12	5.606,38
Cassa DD. PP.	4470746/00	14/11/2006	800.000,00	30/06/2015	31/12/2044	4,43	499.575,34	35.313,40
Cassa DD. PP.	4487063/00	14/11/2006	283.442,27	30/06/2015	31/12/2044	4,43	174.123,88	12.308,26
Cassa DD. PP.	4481026/00	15/11/2006	373.350,93	30/06/2015	31/12/2044	4,43	232.282,66	16.419,32
Cassa DD. PP.	4487390/00	15/11/2006	256.192,15	30/06/2015	31/12/2044	4,43	144.276,83	10.198,48
Cassa DD. PP.	4496550/00	15/11/2006	152.134,39	30/06/2015	31/12/2044	4,43	95.003,25	6.715,48
Cassa DD. PP.	4512941/00	07/12/2006	45.510,13	30/06/2015	31/12/2044	4,43	26.582,36	1.877,78
Cassa DD. PP.	4497500/00	21/12/2006	147.000,00	30/06/2015	31/12/2044	4,45	91.933,26	6.509,56
Cassa DD. PP.	4363343/00	22/12/2006	2.327.590,00	30/06/2015	31/12/2044	4,45	1.455.666,36	103.071,94
Cassa DD. PP.	4487058/00	22/12/2006	349.741,67	30/06/2015	31/12/2026	4,45	207.628,21	14.701,62
Cassa DD. PP.	4496548/00	22/12/2006	155.000,00	30/06/2015	31/12/2044	4,45	96.936,44	6.863,82
Cassa DD. PP.	4497855/00	22/12/2006	126.715,40	30/06/2015	31/12/2044	4,45	71.772,26	5.082,00
Cassa DD. PP.	4499853/00	22/12/2006	82.000,00	30/06/2015	31/12/2044	4,45	51.282,48	3.631,18
Cassa DD. PP.	4501279/00	22/12/2006	77.000,00	30/06/2015	31/12/2044	4,45	48.155,51	3.409,76
Cassa DD. PP.	4516029/00	22/12/2006	32.935,54	30/06/2015	31/12/2044	4,45	18.407,18	1.303,36
Cassa DD. PP.	4460313/00	14/11/2007	1.053.724,65	30/06/2015	31/12/2044	4,72	711.238,29	51.627,16
Cassa DD. PP.	4470950/01	14/11/2007	706.082,00	30/06/2015	31/12/2044	4,72	476.588,05	34.594,44

Ente Erogatore	Posizione	Data concessione	Importo mutuo	Data inizio ammortamento	Data Fine Ammortamento	Tasso di interesse	Debito residuo	Rata Annua
Cassa DD. PP.	4503493/00	14/11/2007	70.000,00	30/06/2015	31/12/2044	4,72	47.248,28	3.429,64
Cassa DD. PP.	4481413/00	23/11/2007	368.271,60	30/06/2015	31/12/2044	4,70	248.341,12	18.002,92
Cassa DD. PP.	4473139/00	11/12/2007	572.096,00	30/06/2015	31/12/2044	4,73	386.573,45	28.102,48
Cassa DD. PP.	4470743/00	20/12/2007	900.000,00	30/06/2015	31/12/2044	4,81	611.262,91	44.756,84
Cassa DD. PP.	4442379/00	21/12/2007	1.172.600,00	30/06/2015	30/06/2044	4,81	796.407,65	58.313,18
Cassa DD. PP.	4478027/00	21/12/2007	433.037,87	30/06/2015	31/12/2044	4,81	294.111,10	21.534,90
Cassa DD. PP.	4499852/00	21/12/2007	85.907,39	30/06/2015	31/12/2044	4,81	58.346,64	4.272,16
Cassa DD. PP.	4515891/00	21/12/2007	42.743,84	30/06/2015	31/12/2044	4,81	29.030,76	2.125,64
Cassa DD. PP.	4393278/00	23/12/2009	2.005.000,00	30/06/2015	30/06/2044	4,52	1.475.756,86	105.148,16
Cassa DD. PP.	4471612/00	30/09/2010	700.000,00	30/06/2015	31/12/2044	4,49	537.718,87	38.229,56
Cassa DD. PP.	4470745/00	22/12/2010	845.867,02	30/06/2015	31/12/2044	4,66	654.142,98	47.225,60
Cassa DD. PP.	3093338/00	30/12/2014	4.259.176,03	01/07/2015	31/12/2044	2,83	3.031.910,16	280.448,22
Cassa DD. PP.	4320446/02	30/12/2014	3.277.858,57	01/07/2015	31/12/2044	2,83	2.333.355,72	215.832,74
Credito Sportivo		01/01/2011	4.347.053,30	30/06/2011	31/12/2030		2.259.941,41	341.559,40
Banca Intesa			6.540.000,00	30/06/2006	31/12/2025	4,26	1.364.747,71	489.499,54
Monte Titoli			10.553.692,74	30/06/2005	31/12/2025	3,68	2.117.463,04	754.436,86
Banca per la Finanza Locale		06/12/2006	6.505.000,00	30/06/2007	31/12/2026	4,06	1.769.034,75	481.825,28
TOTALE							57.565.850,52	5.695.307,48

Durante il periodo del dissesto l'Ente ha aderito alle operazioni di rinegoiazione possibili con il MEF e con la Cassa DD.PP.

Per quanto riguarda i prestiti con il Ministero, con determinazione 3° Settore n. 148 del 16/10/2019 è stato ridotto il tasso di interesse applicato dal 4,7% medio al 1,5% medio per n. sei mutui.

Per quanto riguarda la Cassa DD.PP. con deliberazione del Commissario Straordinario n. 32 del 23/02/2022 è stato rinegoziato il tasso di n. 2 anticipazioni di liquidità concesse dalla stessa Cassa in nome e per conto del MEF con un risparmio sulle rate delle due operazioni rispettivamente di € 55.847,30 e € 34.639,95.

Nonostante le continue e pressanti richieste effettuate alla Cassa DD. PP. per una più generale revisione al ribasso degli attuali tassi applicati sui restanti mutui, ad oggi non è stato possibile effettuare ulteriori rinegoziazioni.

È auspicabile al riguardo che in base all'art. 39 del D.L. 162/2019 convertito dalla legge 8/2020 si proceda ad adottare le misure urgenti per la riduzione dell'onere del debito degli enti locali con accollo a carico dello stato dell'onere di ammortamento.

Da precisare che il Libero Consorzio di Siracusa nel corso degli anni ha proceduto ad attivare con l'Istituto di credito sportivo un mutuo nella misura di 4.415.118,00 a proposito del quale, esiste un problema rilevante poiché, a causa della mancata realizzazione delle opere finanziate (circuiti automobilistici di Siracusa), l'Istituto erogante ha comunicato che dal 01/07/2022 sarà definitivamente revocato il contributo in conto interessi con recupero di quello già goduto.

La disponibilità della somma residua alla data odierna pari a € 3.561.118,00 (sono state comunque effettuate spese per progettazioni e consulenze giuridico-amministrative per € 854.000,00) è confluita tra le somme vincolate ed è stata rivendicata dall'OSL.

Sussiste inoltre un potenziale rischio di debito fuori bilancio nei confronti della Regione riguardante il pagamento delle rate di mutuo con impiego di fondi aventi vincolo di specifica destinazione destinati ad interventi in conto capitale i cui mezzi di copertura finanziaria non sono attualmente disponibili. L'ammontare delle somme è pari ad euro 2,9 milioni circa.

Come già sopra precisato il Libero Consorzio ha ottenuto anticipazioni di liquidità nel corso dei vari anni oltre ad avere la disponibilità di somme per l'OSL

<i>Posizione</i>	<i>Inizio Ammortamento</i>	<i>Fine Ammortamento</i>	<i>Rata Annuale</i>	<i>Importo originario</i>	<i>Residuo debito al 31-12-2017</i>	<i>Residuo debito al 31-12-2018</i>	<i>Residuo debito al 31-12-2019</i>	<i>Residuo debito al 31-12-2020</i>	<i>Residuo debito al 31-12-2021</i>	<i>Residuo debito al 31-12-2022</i>
Pos.451/578*	31/05/2014	31/05/2051	199.506,20	4.718.832,82	4.410.241,25	4.300.513,92	4.187.163,39	4.070.070,03	3.949.110,24	3.824.156,36
Pos.451/579*	01/02/2015	01/02/2051	230.558,53	4.718.823,82	4.509.543,18	4.399.472,99	4.285.616,38	4.167.843,10	4.046.018,42	3.920.002,97
Pos.4431	31/05/2015	31/05/2043	33.159,48	700.000,00	663.587,41	645.517,91	627.037,51	608.136,86	588.806,41	569.036,39
Pos.5415	31/05/2015	31/05/2044	120.727,48	3.000.000,00	2.820.208,69	2.736.002,91	2.650.706,67	2.564.305,84	2.476.786,12	2.388.133,02
Pos.5133	31/05/2015	31/05/2044	76.141,55	1.846.000,00	1.738.548,50	1.687.876,69	1.636.462,53	1.584.295,16	1.531.363,53	1.477.656,46
Totale Anticipazioni ante 2017			660.093,24	14.983.656,64	14.142.129,03	13.769.384,42	13.386.986,48	12.994.650,99	12.592.084,72	12.178.985,20

* *Mutui rinegoziati nel 2022.*

Inoltre ha ottenuto nel corso del 2020 e 2021 ulteriori anticipazioni di liquidità a valere sulle seguenti norme:

- articolo 115, comma 1, del decreto-legge 19 maggio 2020, n. 34 (di seguito, il "D.L. 34/2020").

-

<i>Posizione</i>	<i>Inizio Ammortamento</i>	<i>Fine Ammortamento</i>	<i>Rata Annua</i>	<i>Importo originario</i>	<i>Residuo debito al 31- 12-2021</i>	<i>Residuo debito al 31- 12-2022</i>
Pos. A0000939	01/11/2021	31/10/2049	144.214,44	3.400.427,41	3.400.427,41	3.297.902,21

- decreto del Direttore Centrale della finanza locale 31 agosto 2020 riguardante l'anticipazione in favore degli enti locali dissestati come contenuto nell'articolo 14, comma 1 del D.L. 24 giugno 2016, n.113. Ai sensi dell'art. 4 del decreto dirigenziale l'anticipazione deve essere restituita dall'ente a rate costanti semestrali, comprensive di interessi entro il termine del 30 aprile e 30 ottobre di ciascun anno, nel periodo massimo di venti anni a decorrere dall'anno successivo a quello in cui è stata erogata la medesima anticipazione.

<i>Descrizione</i>	<i>Inizio Ammortamento</i>	<i>Fine Ammortamento</i>	<i>Rata Annua</i>	<i>Importo originario</i>	<i>Residuo debito al 31-12-2021</i>	<i>Residuo debito al 31-12-2022</i>
Anticipazione dal Ministero dell'Interno per gli Enti Dissestati art. 14 DL 113/2016	04-2021	10-2040	212.130,59	8.017.620,00	7.805.489,41	7.236.287,31
Anticipazione dal Ministero dell'Interno per gli Enti Dissestati art. 14 DL 113/2016	04-2022	10-2041	201.223,05	8.017.620,00		7.616.737,02
Totale			413.353,64	16.035.240,00	7.805.489,41	14.853.024,33

Per gli altri comparti di spesa corrente si riscontra che l'ente stante anche i maggiori fabbisogni a seguito della crisi energetica ha utilizzato per l'anno 2022 parte della quota riferita al fondone per il finanziamento delle spese per utenze.

QUADRO N. 10

Spese per Organismi partecipati.

Con deliberazione del Commissario Straordinario n. 13 del 20/12/2021 è stata effettuata la ricognizione periodica delle partecipazioni pubbliche ex art. 20 del dlgs. 175/2016, prevedendo il mantenimento delle sole quote di partecipazione per le società sotto elencate strettamente necessaria per il perseguimento delle finalità istituzionali dell'Ente o per altri obblighi di legge.

Siracusa Risorse S.p.A., interamente partecipata, costo annuo medio € 3.000.000,00 (per il 2022 € 2.950.000,00);

- S.A.C. Società Aeroporto Catania S.p.A., quota 12,5% finora senza oneri a carico dell'Ente;
- ATO SR1 S.p.A, in liquidazione;
- ATO SR2 S.p.A., in liquidazione;
- Consorzio Ambito Territoriale Ottimale Siracusa, servizio idrico in liquidazione;
- CO.SVI.S. S.r.l., in liquidazione.

La gestione in house providing – da parte della Società Siracusa Risorse.

L'ente strumentale del Comune con una partecipazione pari al 100% è costituito dalla Siracusa Risorse S.p.A., Società in house per lo svolgimento di una serie di attività. La Società ha per oggetto la gestione dei servizi complementari e di supporto alle attività del Libero Consorzio di Siracusa , da esercitarsi sotto il controllo e secondo le direttive, gli indirizzi, i termini e le modalità stabilite dall'Ente.

Tale veicolo societario rappresenta un ordinario ausilio all'amministrazione nella gestione di taluni limitati servizi locali e funzionali al perseguimento delle finalità istituzionali che la stessa amministrazione è chiamata per legge e per Statuto a perseguire. Tali finalità sono caratterizzate da un palese rilievo sociale, assistenziale, di promozione culturale, di tutela e conservazione del patrimonio pubblico, di promozione e salvaguardia della realtà storica, artistica e culturale del territorio come di seguito esplicitate:

Servizi manutentivi

Piccola manutenzione stradale, pronto intervento, diserbo e manutenzione ordinaria del verde lungo le strade provinciali e provincializzate;

Piccola manutenzione, pronto intervento agli edifici Istituzionali, Patrimoniali e Scuole Superiori, compresi eventuali spazi a verde;

Assistenza e manutenzione informatica, Progettazione del nuovo Portale istituzionale dell'Ente;

Servizio MID - Servizio traslochi e facchinaggio;

Servizio per il diserbo sentieri R. N.O. Fiume Ciane e Saline di Siracusa;

Assistenza amministrativo informatica ;

Il contratto di servizio.

La tabella che segue indica il percorso che è stato effettuato per giungere al perfezionamento del contratto di servizio e i disciplinari tecnici:

Statuto della Società	Delibera del Consiglio Provinciale n.17 dell'8/04/2003
Modifica statutaria	Delibera del Consiglio Provinciale n. 47 del 22/10/2010
Modifica Statutaria	Delibera del Consiglio Provinciale n. 78 del 21/12/2016
Modifica statutaria	Delibera Commissariale n. 86 del 30/05/2022

Stipula attivazione dei servizi	Deliberazione Giunta Provinciale n. 509 del 21/12/2006
Adeguamento alla normativa vigente in materia di società in house	Delibera del Consiglio Provinciale n. 85 del 28/12/2010 approvazione del "controllo analogo", "dell'attività prevalente" e adeguamento del contratto di servizio al Piano di investimento.
Carta dei servizi	La società non svolgendo attività verso l'utenza non ha l'obbligo di avere la carta dei servizi.
Approvazione del contratto di servizio	Delibera Commissariale n. 150 del 10/08/2022, avente ad oggetto: Società Siracusa Risorse S.p.A. interamente partecipata dell'Ente. Approvazione schema di contratto anno 2022. Autorizzazione alla Siracusa Risorse S.p.A. per la realizzazione dei servizi in house providing anno 2022.
Approvazione Disciplinari tecnici	Delibera Commissariale n. 150 del 10/08/2022
Valutazione della Congruità	Delibera Commissariale n. 150 del 10/08/2022

Con apposita deliberazione n. 11 adottata dal Commissario straordinario in data 14/01/2022 si è proceduto, in attesa che si perfezionino le procedure per la gestione del servizio, alla proroga tecnica per l'anno 2022.

Canoni annuali 2022.

Il bilancio di previsione 2022/2024 comprende gli appositi stanziamenti che garantiscono la copertura finanziaria della spesa conseguente alla stipula del contratto di servizio e dei relativi disciplinari tecnici nella misura complessiva di come da dettaglio di seguito riportato:

Alla società è stata richiesta la revisione del corrispettivo annuo previa applicazione delle recenti norme in materia che impongono il contenimento delle spese relative.

Servizio	Netto	Iva 22%	Totale
Piccola manutenzione stradale, pronto intervento, diserbo e manutenzione ordinaria del verde lungo le strade provinciali e provincializzate		259.029,54	1.436.436,54
Piccola manutenzione, pronto intervento agli edifici Istituzionali, Patrimoniali e Scuole Superiori, compresi eventuali spazi a verde	463.096,00	101.881,12	564.977,12
Assistenza e manutenzione informatica, Progettazione del nuovo Portale istituzionale dell'Ente	193.134,00	42.489,48	1.177.407,00

Servizio MID - Servizio traslochi e facchinaggio	131.722,50	28.978,95	160.701,45
Servizio per il diserbo sentieri R. N.O. Fiume Ciane e Saline di Siracusa	154.343,00	33.955,46	188.298,46
Assistenza amministrativo informatica	323.226,89	71.109,92	394.336,81
TOTALE	2.442.929,39	537.444,47	2.980.373,86

Quadro n. 11.

Misure di risanamento dell'Ente finalizzate al ripristino degli equilibri di bilancio.

È stata avviata una capillare azione di ricostruzione della banca dati degli accessi sulle strade provinciali e cartellonistica stradale;

È stata confermata l'applicazione della misura massima dell'imposta provinciale di trascrizione (IPT), dell'imposta sulle assicurazioni RCA e del tributo provinciale in materia ambientale;

È stata avviata un'azione sinergica con i comuni per definire l'esatto importo delle somme dovute a titolo di tributo provinciale in materia ambientale, i quali hanno parzialmente riscontrato quanto richiesto (diverse amministrazioni comunali del territorio sono anch'esse in dissesto) e si sta cercando di definire dei piani di rientro;

L'ufficio tributi dell'ente ha avviato l'attività di contrasto all'evasione tributaria tramite l'emissione di ruoli coattivi per cosap e altre entrate extratributarie.

È stato dato incarico all'ufficio legale dell'ente di procedere alla definizione della fase coattiva tramite ingiunzione di pagamento nei confronti dei comuni morosi per il tributo TEFA.

Sono state avviate attività con la CDP finalizzate alla verifica dei margini di abbattimento degli oneri finanziari dei mutui in essere;

Valorizzazione del patrimonio disponibile.

Contenimento spese di funzionamento.

Al fine di ridurre l'incidenza della spesa date le ridotte disponibilità di bilancio sono state assunte le seguenti iniziative:

è stato adottato l'indirizzo di non instaurare rapporti a tempo determinato;

estinzione anticipata di eventuali mutui non ancora attivati e/o non indispensabili e non passati all'OSL per il finanziamento della massa attiva di parte capitale;

revocare tutti i contratti di assegnazione dei beni dell'ente concessi gratuitamente a terzi e formulazione di proposta di contratto a titolo oneroso;

razionalizzazione del costo sostenuto per la telefonia;

eliminazione totale dei contributi a enti e istituzioni varie;

riduzione di tutti i contratti di locazione per come previsto dalla normativa attuale;

risoluzione anticipata dei contratti di fitto non necessari per le finalità istituzionali dell'ente.

Tipologia di spesa:	Misure o provvedimenti adottati:	Riduzioni previste:
Utenze (elettriche, telefoniche, idriche, gas,, ecc.)	L'azione intrapresa dall'Ente consiste nell'adottare tutti i possibili accorgimenti utili a determinare un risparmio delle spese, compatibilmente con la destinazione dell'immobile. L'obiettivo di diminuire il valore totale del consumo energetico (elettrico-gas naturale) degli edifici si è perseguito attraverso l'affidamento delle forniture a società convenzionate Consip art. 1, comma 5, del D.L. n. 95/2012.	Si è proceduto ad affidare il servizio di fornitura dell'energia elettrica attraverso il perfezionamento di ODA ai fornitori aggiudicatari di convenzione, purtroppo il periodo di fornitura in convezione si è alternato a periodi di fornitura in salvaguardia a causa dell'impossibilità dell'Ente di rispettare la tempistica dei pagamenti. Gli sforzi intrapresi dall'Ente hanno dovuto fronteggiare le difficoltà dei rapporti con gli istituti scolastici i cui dirigenti non hanno percepito le reali problematiche esistenti per il pagamento delle bollette e, più recentemente, con l'impennata dei prezzi per le note vicissitudini in corso.
Spese telefonia mobile	Sono state disdette tutte le SIM non indispensabili.	
servizio per attività informatica dell'Ente	È stato istituito apposito settore che si avvale anche del personale della partecipata e sta razionalizzando le spese pertinenti	fornitura di software appalti e affidamenti -; servizio di pagamento informatico a favore della pubblica Amministrazione "Pago PA"; fornitura di Software per la gestione digitale Ufficio Tributi Tosap/Cosap; fornitura di Software inerente la gestione degli atti amministrativi, protocollo informatico e fatturazione elettronica; fornitura di Software per la gestione procedure contabili e inerenti la gestione del personale; fornitura di Software per la gestione delle procedure attinenti l'Ufficio Legale (processo telematico);
Dotazioni strumentali, anche informatiche	Per razionalizzare la spesa della strumentazione anche informatica in dotazione ai diversi uffici dell'Ente, si è provveduto alla riparazione e manutenzione di quelli attualmente esistenti mediante il ricorso a figure professionali della partecipata ed in particolare modo in relazione alle attuali dotazioni delle stampanti attraverso sistemi di collegamento in rete con ottimizzazione dei consumi e controllo degli stessi in modo più efficiente.	

Tipologia di spesa:	Misure o provvedimenti adottati:	Riduzioni previste:
	<p>Si è inteso, inoltre, proseguire nel piano di progressiva sostituzione dei fotocopiatori più obsolete, non più attraverso l'acquisto dei beni ma ricorrendo al loro noleggio, privilegiando le apparecchiature multifunzione che permettano la funzione di copia, di scanner e di stampa di rete, nonché la rilevazione in remoto delle copie effettuate e la segnalazione in rete dei problemi di manutenzione (es. la sostituzione del toner). I fotocopiatori sono stati acquisiti con contratto di noleggio tramite convenzione Consip.</p>	
<p>Locazioni passive beni immobili</p>	<p>Recesso da contratti di locazione. Con decorrenza luglio 2014, in attuazione all'art.24 comma 4 del D.L. 66/2014 è stata comunicata a tutti i proprietari la riduzione del 15% del canone annuale.</p>	<p>Gli uffici stanno attivando tutte le procedure necessarie per un più razionale utilizzo degli immobili di proprietà, finalizzato al completo azzeramento della spesa per fitti passivi.</p>
<p>Autovetture di servizio</p>	<p>La razionalizzazione delle spese di gestione dell'autoparco provinciale, conformemente a quanto previsto dalla normativa e dal "Regolamento per la gestione e l'uso degli automezzi provinciali", è stata realizzata a partire dal 2013 attraverso: Il mancato rinnovo del contratto di noleggio di n. 4 autovetture; La ricerca di migliori condizioni relativamente ai contratti di manutenzione e riparazione dei mezzi; Si è altresì disposto il fermo dei veicoli vetusti e la rottamazione dei veicoli dismessi.</p>	<p>A fronte dei tagli esposti, al fine di garantire l'incolumità del personale trasportato, sono state prese a noleggio solo due autovetture (una per il Commissario dell'Ente ed una per i servizi ordinari).</p>

Tipologia di spesa:	Misure o provvedimenti adottati:	Riduzioni previste:
Fornitura carburante	Per la fornitura del carburante si fa ricorso all'utilizzo di "buoni carburante" acquistati, ad un prezzo vantaggioso rispetto a quelli di mercato, tramite adesione a convenzione Consip.	Per questo servizio vi è stata una graduale riduzione della spesa inizialmente riscontrata, successivamente contrastata dal forte rincaro dei prezzi dei carburanti.
Fornitura carta	La spesa per la fornitura di carta ha registrato il naturale abbattimento dei consumi legato alla riduzione delle stampe generate dalla diffusione degli strumenti informatici di visualizzazione dei documenti. Nella direzione di una razionalizzazione dei consumi devono essere costantemente promosse azioni di promozione del riciclo della carta e di diffusione delle pubblicazioni dell'Ente tramite supporto digitale.	Anche per questo servizio vi è stata una graduale riduzione della spesa inizialmente riscontrata, successivamente contrastata dal forte rincaro dei prezzi delle materie prime, tra cui la carta.
Fornitura cancelleria	Per ridurre la spesa del materiale di cancelleria si è adottato un principio di razionalizzazione delle forniture ed un controllo sui consumi dei diversi servizi.	
Fornitura toner	Per ridurre la spesa della fornitura di toner è stato effettuato un maggiore utilizzo della trasmissione via web dei documenti e con stampa, anche parziale, solo in caso di effettiva necessità.	

Spese per indennità di funzione amministratori.

In considerazione del mancato recepimento della Legge "Del Rio" da parte della Regione Siciliana, l'Ente è rappresentato continuativamente dal 2013 da un Commissario Straordinario nominato, volta per volta, direttamente dal Presidente della Regione. Pertanto, non sono previste indennità di funzione amministratori ad eccezione dell'unica indennità corrisposta al Commissario Straordinario per l'attività espletata.

Spese per incarichi di studio, ricerca e consulenza.

Non sono previste alla luce dei tagli alla spesa corrente.

Collaboratori esterni per uffici di supporto e direzione politica.

Non previsti data la condizione di commissariamento dell'Ente.

Quadro n. 12.

Proventi dei beni patrimoniali.

Entrate previste nell'ipotesi di bilancio

	2018	2019	2020	2021	2022
FITTI ATTIVI	597.861,97 ⁴	406.001,54	406.001,54	406.001,54	410.000,00

I proventi dei beni patrimoniali sono tutti riferibili a fitti di fabbricati di proprietà dell'Ente.

⁴ Il maggior gettito dell'anno 2018 è stato determinato dall'accertamento nello stesso esercizio di canoni relativi ad annualità precedenti. Il dato assestato nel periodo di riferimento ammonta ad €406.001,54.

Andamento accertamenti e riscossioni entrate biennio precedente all'anno dell'ipotesi

Anno	Accertamenti	Riscossioni
2021	€ 406.001,54	€ 406.001,54
2020	€ 406.001,54	€ 406.001,54

Estremi provvedimento adeguamento/aggiornamento canoni

I fitti attivi sono costituiti soprattutto da indennità di occupazione data la difficoltà di stipulare contratti perché la documentazione dei singoli immobili non è completa (accatastamento, certificato prevenzione incendi, agibilità, etc.). Si sta provvedendo alla regolarizzazione delle singole situazioni specifiche.

Tutti i fitti attivi sono relativi ad immobili utilizzati dal Ministero dell'Interno.

Sono stati aggiornati/adequati i canoni ai sensi della normativa vigente		
- art. 32 L. 724/94	SI	
- legge 392/1978	SI	
- normativa per alloggi ERP		NO
- altro (specificare)		
L'ente dispone dell'inventario dei beni	SI	
Anno ultimo aggiornamento dell'inventario	2021	
L'ente ha adottato il piano delle alienazioni e valorizzazioni immobiliari di cui all'art. 58, comma 1 del D.L. 112/2008	SI	

Con deliberazione del Commissario Straordinario n. q. GP n. 209 del 16/11/2017 sono state approvate le variazioni al piano delle alienazioni e valorizzazioni immobiliari stesso anno ed è avvenuto l'insediamento dell'OSL nominato con DPR del 12/07/2018.

Con successiva deliberazione del Commissario Straordinario n. q. CP n. 30 del 09/12/2019 è stato approvato il "regolamento per l'alienazione del patrimonio immobiliare e dei relitti stradali".

Successivamente l'OSL con propria deliberazione n. 4 del 28/01/2020 ha avviato le procedure di alienazione dei beni patrimoniali disponibili non indispensabili per i fini dell'Ente, ai fini del finanziamento della massa passiva, individuando n. 8 unità immobiliari per le quali procedere alla vendita mediante procedura ad evidenza pubblica;

con deliberazione del Commissario Straordinario n. q. CP n. 5 del 10/06/2020 è stato approvato il piano delle alienazioni immobiliari, preso atto della deliberazione del Commissario Straordinario n. q. GP n. 60 del 10/06/2020 con la quale è stato approvato l'elenco dei beni immobili di proprietà dell'Ente non strumentali all'esercizio delle funzioni istituzionali.

In attuazione dei sopradetti provvedimenti l'OSL con deliberazioni nn. 8 e 9 del 13/06/2020 ha avviato la prima asta pubblica. La procedura di gara è risultata infruttuosa.

Le successive gare indette con deliberazioni n. 11 del 08/10/2020, n. 18 del 23/12/2020 e n. 4 del 08/02/2021 sono state ugualmente infruttuose.

L'OSL, preso atto di quanto accaduto, con deliberazione n. 6 del 10/04/2021 ha stabilito di procedere alla vendita di tutti i beni ricompresi nel piano di cui alla deliberazione del Commissario Straordinario n. q. GP n. 209 del 2017 e ss. mm. e ii., prevedendo di porre a base d'asta il valore di ogni bene come risultante e attestato nel medesimo piano ridotto del 15% per ogni tentativo di asta andato deserto e, come estrema riduzione, di un ulteriore 5%. L'esito delle vendite ed i relativi incassi sono riportati nella sottostante tabella.

ELENCO BENI PATRIMONIALI DA ALIENARE PER IL FINANZIAMENTO DEL RISANAMENTO DI COMPETENZA DELLA COMMISSIONE STRAORDINARIA DI LIQUIDAZIONE GIA' INDIVIDUATI DALL'O.S.L.	
Indicazione bene	Valore di stima ridotto a seguito di aste andate deserte
Casa Cantoniera *S.P. 9 Carlentini-Sortino Km 8,0 c.da Mass. Carrubba – Carlentini	1° Bando deserto del 19/05/2022 € 18.720,00
Casa Cantoniera *S.P. 30 Melilli-Sortino Km 10,8 c.da Santo Mauro – Sortino	1° Bando deserto del 19/05/2022 € 31.500,00
Casa Cantoniera *S.P. 29 Sortino-Ficazzi Km 6 c.da Cugni – Sortino – Sortino	1° Bando deserto del 19/05/2022 € 22.900,00
Casa Cantoniera *S.P. 29 Sortino-ficazzi Km 11 c.da Cugni – Sortino	1° Bando deserto del 19/05/2022 € 11.880,00
Casa Cantoniera *S.P. 6 Buccheri-Giarratana Km 4 c.da Piana Sottana – Buccheri	1° Bando deserto del 19/05/2022 € 18.300,00
Casa Cantoniera *S.P. 5 Buccheri-S.Giovanni Km 4,0 c.da Alberi – Buccheri	1° Bando deserto del 19/05/2022 € 21.360,00
Casa Cantoniera *S.P. 23 Palazzolo-Giarratana Km 9,6 – Buscemi	1° Bando deserto del 19/05/2022 € 21.660,00

ELENCO BENI PATRIMONIALI DA ALIENARE PER IL FINANZIAMENTO DEL
RISANAMENTO DI COMPETENZA DELLA COMMISSIONE STRAORDINARIA
DI LIQUIDAZIONE GIA' INDIVIDUATI DALL'O.S.L.

Indicazione bene	Valore di stima ridotto a seguito di aste andate deserte
Casa Cantoniera *S.P. 23 Palzzolo-Giarratana Km 3,0 c.da Cava dello Geri – Palazzolo A.	1° Bando deserto del 19/05/2022 € 11.340,00
Casa Cantoniera *S.P. 10 Cassaro-Ferla-Buccheri Km 1,5 via Indipendenza 12 - Ferla	1° Bando deserto del 19/05/2022 € 13.650,00
Casa Cantoniera *S.P. 14 Fusco-Canicattini Km 26 c.da Piano Milo - Noto	1° Bando deserto del 19/05/2022 € 16.300,00
Casa Cantoniera *S.P.18 Noto-Giarratana Km 9,3 c.da Tatatauso – Noto	1° Bando deserto del 19/05/2022 € 21.600,00
Casa Cantoniera *S.P 26 Rosolini-Pachino Km 9,8 c.da Bufalefi – Noto	Aggiudicata 1° Bando del 19/05/2022 € 23.801,00
Casa Cantoniera *S.P. 22 Pachino-Ispica Km 7,8 c.da Passo Corrado – Noto	1° Bando deserto del 19/05/2022 € 21.960,00
Casa Cantoniera *S.P. 19 Noto-Pachino Marzamemi Km 15 c.da S. Lorenzo – Noto	1° Bando deserto del 19/05/2022 € 29.120,00
Casa Cantoniera *S.P. 19 Noto-Pachino-Marzamemi Km 7,0 c.da Vendicari - Noto	Aggiudicata 1° Bando del 19/05/2022 € 38.000,00
Casa Cantoniera *S.P. 17 Favarotta-Ritillini Km 2,2 c.da Gisira Grande – Noto	Aggiudicata 1° Bando del 19/05/2022 € 21.801,00
Ex Caserma dei Carabinieri P/zza S.Sebastiano - Melilli	1° Bando deserto del 19/05/2022 € 520.148,00

ELENCO BENI PATRIMONIALI DA ALIENARE PER IL FINANZIAMENTO DEL
RISANAMENTO DI COMPETENZA DELLA COMMISSIONE STRAORDINARIA
DI LIQUIDAZIONE GIA' INDIVIDUATI DALL'O.S.L.

Indicazione bene	Valore di stima ridotto a seguito di aste andate deserte
Ostello della Gioventù v/le Epipoli- Belvedere – Siracusa	4° Bando deserto del 19/05/2022 € 955.505,71
Ex Carcere Borbonico via Vittorio Veneto,221 – Siracusa	4° Bando deserto del 19/05/2022€ 4.424.820,40
Ex Cine-Teatro Verga via dei Santi Coronati,26/28 - Siracusa	4° Bando deserto del 19/05/2022€ 3.650.318,21
Autodromo di Siracusa - Circuito Automobilistico via N. del Fusco – Siracusa	4° Bando deserto del 19/05/2022€ 3.571.522,50
Basso Commerciale via Maestranza,20-22 piano terra - Siracusa	Aggiudicato all'asta del 1 ottobre 2020 € 245.415,00 Venduto Il 25/6/2021
Ex Caserma dei Carabinieri via Ruggero Settimo,94 - Noto	Repertorio n. 5703 – atto di compravendita del 31/01/2022 Venduto Aggiudicato ex art.12 del regolamento per l'alienazione del patrimonio immobiliare per € 1.373.803,90
Lotto di terreno edificabile via Zappalà angolo via Broggi – Siracusa	Aggiudicato 1 ottobre 2020 € 215.000,00 Venduto

Al momento attuale il libero Consorzio sta per attivare le procedure necessarie al fine di provvedere a tutti gli adempimenti propedeutici incaricando soggetti esterni affinché provvedano alla "redazione delle apposite perizie di stima propedeutica all'alienazione degli immobili inseriti nel piano delle alienazioni e valorizzazioni approvato con deliberazione del Commissario Straordinario n. q. GP n. 209 del 16/11/2017 e ss. mm. e ii.

Il percorso necessario per pervenire alla definizione delle pertinenti stime degli immobili da dismettere non sarà certamente di breve periodo e quindi impegnerà l'Amministrazione per l'intero anno 2023 previo reperimento delle necessarie risorse da destinare all'incarico esterno per cui è ipotizzabile che solo nel corso dell'esercizio 2024 si possano attivare le procedure per le aste pubbliche auspicando che il mercato immobiliare nel frattempo possa essere favorevole.

ALTRI BENI PATRIMONIALI DISPONIBILI ALIENABILI

Indicazione bene	Utilizzo attuale	Eventuale valore di stima
Basso Commerciale via Maestranza,26-28 – Siracusa	Non utilizzato	
Basso Commerciale via Maestranza,32 – Siracusa	Non utilizzato	
Ex Caserma dei Carabinieri p.zza del Carmine,95/99 – Augusta	Non utilizzato	Da stimare
Ex Caserma dei Carabinieri via Arrigo Testa,3/5 - Lentini	Non utilizzato	Giusta Deliberazione del Commissario Straordinario nella funzione del C.P. n. 5 del 10/06/2020 € 896.243,00
Ex Caserma dei Carabinieri Via Garibaldi,113 - Ferla	Non utilizzato	Disponibile, ma non rientra nel piano di alienazione Da stimare
Ex Stazione di Buscemi FF Sec. c/da Cozzo Pietro Siracusa-Vizzini – Palazzolo A.	Non utilizzato	Disponibile, ma non rientra nel piano di alienazione Da stimare
Ex Stazione di Palazzolo A FF Sec. Siracu-Vizz. c/da Costa Greco – Palazzolo A.	Non utilizzato	Disponibile, ma non rientra nel piano di alienazione Da stimare
Casello Ferroviario - FF Sec. Sirac.-Vizzini C/da Costa Mascà P.T-1 – Cassaro	Non utilizzato	Disponibile, ma non rientra nel piano di alienazione Da stimare
Ex Stazione Cassaro Ferla FF Sec. Sirac.-Vizz. – c/da Costa Ulivi – Cassaro	Non utilizzato	Disponibile, ma non rientra nel piano di alienazione Da stimare
Ex Casello Ferroviario FF Sec. c/da Cinquegrana – Siracusa-Vizzini – Palazzolo A.	Non utilizzato	Disponibile, ma non rientra nel piano di alienazione Da stimare
Casa Cantoniera SP 9 Km 14 c/da Vallone di Creta – Carlentini-Sortino – Melilli	Non utilizzato	Giusta Deliberazione del Commissario Straordinario nella funzione del C.P. n. 5 del 10/06/2020 € 12.500,00
Casa Cantoniera SP 3 Km 3,8 c/da Vignali Augusta- Villas mundo – Augusta	Non utilizzato	Giusta Deliberazione del Commissario Straordinario nella funzione del C.P. n. 5 del 10/06/2020

ALTRI BENI PATRIMONIALI DISPONIBILI ALIENABILI

Indicazione bene	Utilizzo attuale	Eventuale valore di stima
		€ 15.840,00
Casa Cantoniera SP 14 Km 17 Fusco-Canicattini (Relitto) – Siracusa	Non utilizzato	Giusta Deliberazione del Commissario Straordinario nella funzione del C.P. n. 5 del 10/06/2020 € 14.100,00
Casa Cantoniera SP 95 Km 11,6 c/da P. Natale Priolo-Lentini – Melilli	Non utilizzato	Giusta Deliberazione del Commissario Straordinario nella funzione del C.P. n. 5 del 10/06/2020 € 15.040,00
Casa Cantoniera SP 95 Priolo-Lentini c/da P. Natale Km 6,9 – Melilli	Non utilizzato	Disponibile, ma non rientra nel piano di alienazione € 15.040,00
Casa Cantoniera SP 80 Aguglia-San Marco- Km 2,0 - Noto	Non utilizzato	Giusta Deliberazione del Commissario Straordinario nella funzione del C.P. n. 5 del 10/06/2020 € 6.000,00
Casa Cantoniera SP 18 Km 3,8 c/da Renna - Noto-Giarratana – Noto	Non utilizzato	Giusta Deliberazione del Commissario Straordinario nella funzione del C.P. n. 5 del 10/06/2020 € 34.800,00
Casa Cantoniera SP 14 Km 4 - Fusco-Canicattini Siracusa	Non utilizzato	Giusta Deliberazione del Commissario Straordinario nella funzione del C.P. n. 5 del 10/06/2020 € 51.840,00
Casa Cantoniera SP 55 Km 4 Ex SS 114 c/da Biggemi – Priolo G.	Non utilizzato	Giusta Deliberazione del Commissario Straordinario nella funzione del C.P. n. 5 del 10/06/2020 € 66.000,00
Casa Cantoniera SP 38 Km 6 Testemoz.-Cassibile – Siracusa	Non utilizzato	Giusta Deliberazione del Commissario Straordinario nella funzione del C.P. n. 5 del 10/06/2020 € 22.550,00
Casa Cantoniera SP 24 Km 7,6 Palazzolo-Noto - Noto	Non utilizzato	Giusta Deliberazione del Commissario Straordinario nella funzione del C.P. n. 5 del 10/06/2020

ALTRI BENI PATRIMONIALI DISPONIBILI ALIENABILI

Indicazione bene	Utilizzo attuale	Eventuale valore di stima
		€ 58.800,00
Casa Cantoniera SP 24 Km 11,9 Palazzolo-Noto - Noto	Non utilizzato	Giusta Deliberazione del Commissario Straordinario nella funzione del C.P. n. 5 del 10/06/2020 € 21.600,00
Casa Cantoniera SP 28 Km 12,3 Solarino-Fusco-Sortino - Sortino	Non utilizzato	Giusta Deliberazione del Commissario Straordinario nella funzione del C.P. n. 5 del 10/06/2020 € 14.900,00
Casa Cantoniera SP 22 Km 2,55 Pachino-Ispica - Pachino	Non utilizzato	Giusta Deliberazione del Commissario Straordinario nella funzione del C.P. n. 5 del 10/06/2020 € 18.960,00
Casa Cantoniera SP 60 Km 3 Monticelli-Albinelli-Cannizzoli - Sortino	Non utilizzato	Giusta Deliberazione del Commissario Straordinario nella funzione del C.P. n. 5 del 10/06/2020 € 56.700,00
Casa Cantoniera SP 29 Km 14 Sortino-Ficazzi - Ferla	Non utilizzato	Giusta Deliberazione del Commissario Straordinario nella funzione del C.P. n. 5 del 10/06/2020 € 7.740,00
Casa Cantoniera SP 31 Km 2 Molisena-San Paolo - Noto	Non utilizzato	Giusta Deliberazione del Commissario Straordinario nella funzione del C.P. n. 5 del 10/06/2020 € 17.640,00
Casa Cantoniera Rudere Sp 11 Cadalupo Km 0,9 - Noto	Non utilizzato	Demolita
Casa Cantoniera SP 10 Km 10 Cassaro-Ferla-Buccheri - Buccheri	Non utilizzato	Giusta Deliberazione del Commissario Straordinario nella funzione del C.P. n. 5 del 10/06/2020 € 28.640,00
Casa Cantoniera SP 5 Km 18 Buccheri-San Giovanni - c/da Lingemi - Francofonte	Non utilizzato	Giusta Deliberazione del Commissario Straordinario nella funzione del C.P. n. 5 del 10/06/2020

ALTRI BENI PATRIMONIALI DISPONIBILI ALIENABILI

Indicazione bene	Utilizzo attuale	Eventuale valore di stima
		€ 46.880,00
Casa Cantoniera SP 5 Km 11 Buccheri-San Giovanni - c/da Serra Sudano – Francofonte	Non utilizzato	Giusta Deliberazione del Commissario Straordinario nella funzione del C.P. n. 5 del 10/06/2020 € 13.920,00
Casa Cantoniera SP 27 Km 5,25 S. Alessandra-Rosolini – Rosolini	Non utilizzato	Giusta Deliberazione del Commissario Straordinario nella funzione del C.P. n. 5 del 10/06/2020 € 19.200,00
Casa Cantoniera SP 10 Km 14 Cassaro-Ferla-Buccheri – Buccheri	Non utilizzato	Giusta Deliberazione del Commissario Straordinario nella funzione del C.P. n. 5 del 10/06/2020 € 12.340,00
Casa Cantoniera SP 71 Km 3 La Cava-Sughereto – Buccheri Palazzolo-Giarrotana – Buccheri	Non utilizzato	Giusta Deliberazione del Commissario Straordinario nella funzione del C.P. n. 5 del 10/06/2020 € 8.000,00
Casa Cantoniera SP 69 Km 4 Reina-Rappis - Lentini	Non utilizzato	Giusta Deliberazione del Commissario Straordinario nella funzione del C.P. n. 5 del 10/06/2020 € 12.480,00
Casa Cantoniera SP 17 Km 10,3 Favarotta-Ritillini – Rosolini	Non utilizzato	Giusta Deliberazione del Commissario Straordinario nella funzione del C.P. n. 5 del 10/06/2020 € 12.480,00
Casa Cantoniera SP 33 incr. SP 72 - Francofonte	Non utilizzato	Disponibile, ma non rientra nel piano di alienazione Da stimare
Piazzale di arrivo corse - Avola antica SP 4 Km 10 Avola Manghisi C/da Montagna – Avola	Non utilizzato	Disponibile, ma non rientra nel piano di alienazione Da stimare

ALTRI BENI PATRIMONIALI DISPONIBILI ALIENABILI

Indicazione bene	Utilizzo attuale	Eventuale valore di stima
Casa Cantoniera SP 12 incr. Con relitto SP 14 – Siracusa	Non utilizzato	Giusta Deliberazione del Commissario Straordinario nella funzione del C.P. n. 5 del 10/06/2020 € 36.050,00
Casello di Bonifica c/da S. Paolo – Noto	Non utilizzato	Disponibile, ma non rientra nel piano di alienazione Da stimare
I.P.A.A. Carlentini c/da Palmieri, via Curiel - Carlentini	Non utilizzato	Disponibile, ma non rientra nel piano di alienazione Da stimare
I.T.A.S. "Principessa Giovanna di Savoia" p/zza del Carmine,1 – Siracusa	Disponibile	Trasferito al Patrimonio Indisponibile della Regione Siciliana – atto del 12/05/2021 Rep . 4962 Soprintendenza di Siracusa

BENI PATRIMONIALI AI QUALI SI RIFERISCONO LE ENTRATE PREVISTE

Indicazionebene	Destinazione	Tipo dicontratto	Scadenza contratto	Canone annuo	Canone annuo ricalcolato agosto 2022 e ridotto del 15%
Palazzo del Governo Oggi Ex Cassa di Risparmio p/zza Archimede – Siracusa	Ministero dell'Interno	Locazione	Durata di anni 6, rinnovabile di 6 anni in 6 anni	€ 283.645,00	OK
Alloggio Prefettizio p/zza Cappuccini,2 – Siracusa	Ministero dell'Interno	Locazione	Durata di anni 6 tacitamente rinnovabile	€ 24.144,36	OK
Caserma dei C.C. V.R.Margherita,74 Cassaro	Ministero dell'Interno	Locazione		€ 3.511,92	€ 8.594,43
Caserma C.C. p/zza Garibaldi,31 – Francofonte	Ministero dell'Interno	Locazione		€ 4.389,55	€ 15.377,48
Caserma C.C. via V. Emanuele,134 – Villasmundo	Ministero dell'Interno	Locazione	Indennità di occupazione extra contrattuale	€ 11.194,50	€ 14.010,46
Caserma VV. F. Via Capitaneria,1 – Augusta	Ministero dell'Interno Peotezione Civile	Locazione	Durata di anni 6 tacitamente rinnovabile	€ 7.449,20	€ 21.445,06

BENI PATRIMONIALI AI QUALI SI RIFERISCONO LE ENTRATE PREVISTE					
Indicazione bene	Destinazione	Tipo di contratto	Scadenza contratto	Canone annuo	Canone annuo ricalcolato agosto 2022 e ridotto del 15%
	e Servizio antincendi				
Caserna VV.F. via A. Von Platen – Siracusa	Ministero dell'Interno	Locazione	Inden di occup extracontr dal 1lug al 31dic 2017	€ 64.048,40	€ 113.878,52
Ex Caserma dei Carabinieri via Archimede,118 – Floridia	Fondazione F.I.D.A.P.A.	Comodato d'uso			€ 11.423,94
Ex Caserma dei Carabinieri via Felice Orsini,3 – Avola	Retro via Fontana utilizzato a deposito dal Parroco	Comodato d'uso			€ 537,97
Ex Caserma dei Carabinieri via Ruggero Settimo,94 – Noto	Convento	Comodato d'uso			Alienata
Ex Caserma dei Carabinieri via Felice Orsini,3 – Avola	Associazione Sicilia Donna Onlus	Comodato d'uso			€ 5.882,16
Ex Caserma dei Carabinieri via Felice Orsini,3 – Avola	Associazione Buon Pastore Onlus	Comodato d'uso			€ 1.659,07

LOCAZIONI PASSIVE					
Indicazione bene	Destinazione	titolo	scadenza	Onere annuo	Provvedimenti razionalizzazione adottati
I.T.I.S. Bartolo, v/le A. Moro – Pachino	Istituto scolastico	Contratto di locazione n. 4814	23/10/2025	€ 232.859,16	Al momento non possibili
Sez. I.P.S.A.A. Calleri via G. Meli,54 – Rosolini	Istituto scolastico	Contratto locazione n. 4560	di 14/09/2015	€ 35.376,22	Al momento non possibili
Liceo I.T.I.S. Platone Via Quasimodo,3/A – Palazzolo	Istituto scolastico	Contratto locazione n. 4739	di 31/12/2021	€ 6.081,72	Al momento non possibili
Liceo I.T.I.S. Platone Via Quasimodo,5 –	Istituto scolastico	Contratto locazione	di 31/12/2021	€ 4.367,26	Al momento non possibili

LOCAZIONI PASSIVE					
Indicazione bene	Destinazione	titolo	scadenza	Onere annuo	Provvedimenti razionalizzazione adottati
Palazzolo A.		n. 4740			
Sez. Liceo/I.T.I.S. Platone v/le M. Giardino,14/D – Sortino	Istituto scolastico	Contratto locazione n. 4735	di 31/12/2021	€ 3.107,80	Al momento non possibili
Liceo Scientifico/I.T.I.S. Archimede via S. Alassandra – Rosolini	Istituto scolastico	Contratto locazione n. 4741	di 31/12/2016	€ 33.389,04	Al momento non possibili
Liceo Scientifico/I.T.I.S. Archimede via S. Alassandra – Rosolini	Istituto scolastico	Contratto locazione n. 2317	di 06/12/2005	€ 16.899,70	Al momento non possibili
Liceo Scientifico/I.T.I.S. Archimede via S. Alassandra – Rosolini	Istituto scolastico	Contratto locazione n. 3830	di 29/01/2016	€ 14.018,40	Al momento non possibili
Liceo Scientifico/I.T.I.S. Archimede via S. Alassandra – Rosolini	Istituto scolastico	Contratto locazione n. 3853	di 23/05/2016	€ 24.248,86	Al momento non possibili
Liceo Einaudi e I.S.A. Gagini , via Pitia,13 – Siracusa	Istituto scolastico	Contratto locazione n. 3833	di 31/12/2016	€ 453.623,73 + iva	Al momento non possibili
Alberghiero Federico II via Polibio – Siracusa	Istituto scolastico	Contratto locazione n. 4868	di 30/06/2027	€ 86.937,75	Al momento non possibili
Alberghiero Federico II via Polibio – Siracusa	Istituto scolastico	Contratto locazione n. 4545	di 20/09/2016	€ 108.158,66 + iva	Al momento non possibili
Sez. I.P.S.A.A. Ist. Insolera , via Elorina,147 – Siracusa	Istituto scolastico	Contratto locazione n. 6299	di Coc. Deman. 15/10/2003	€ 3.589,38	Al momento non possibili
Sez. Prof. Turist. Liceo/I.T.I.S. Archimede , via Rossini,26 – Rosolini	Istituto scolastico	Contratto locazione n. 4419	di 19/09/2014	€ 52.275,00	Al momento non possibili
Provveditorato , v/le Tica,149 sc/L int.1 – Siracusa	Istituto scolastico	Contratto locazione n. 578	di 01/11/1989	€ 35.046,94	Al momento non possibili

LOCAZIONI PASSIVE					
Indicazione bene	Destinazione	titolo	scadenza	Onere annuo	Provvedimenti razionalizzazione adottati
Provveditorato, v/le Tica,149 sc/B – Siracusa	Istituto scolastico	Contratto locazione n. 4277	di 31/12/2019	€ 12.132,42	Al momento non possibili

BENI PATRIMONIALI INDISPONIBILI	
Indicazione bene	Utilizzo attuale
I.T.I.S. AUGUSTA – via Catania,83 – Augusta	Istituto scolastico Utilizzato
Liceo Scientifico e Classico "Ettore Majorana" – via Labriola,2 – Avola	Istituto scolastico Utilizzato
I.T.C. "Mattei" e I.P.S.A.A. "S.L. Nava" via Labriola,4 – Avola	Istituto scolastico Utilizzato
Polivalente di Palazzolo Acreide via Uccello s.n. – Palazzolo A.	Istituto scolastico Utilizzato
Liceo Scientifico "Leonardo da Vinci" strada Prima Serrantone s.n. – Floridia	Istituto scolastico Utilizzato
Polivalente di Francofonte c/so Dei Mille s.n. – Francofonte	Istituto scolastico Utilizzato
Polivalente di Lentini via Riccardo da Lentini,89 – Lentini	Istituto scolastico Utilizzato
I.T.I.S. Polivalente di Carlentini via Cap. Morelli s.n. – Carlentini	Istituto scolastico Utilizzato
I.P.S.S.C.T. "Alfio Moncada" via Gaetano Tringali s.n. – Lentini	Istituto scolastico Utilizzato
I.T.G. "Matteo Carnilivari" via Platone,4 – Noto	Istituto scolastico Utilizzato
Polivalente di Noto via Pitagora s.n. – Noto	Istituto scolastico Utilizzato
Liceo Scientifico "Archimede" via Sipione,147 – Rosolini	Istituto scolastico Utilizzato
Palazzo degli Studi v/le Regina Margherita e via A. Diaz,16/12 – Siracusa	Istituto scolastico Utilizzato

BENI PATRIMONIALI INDISPONIBILI

Indicazione bene	Utilizzo attuale
I.T.C. "Insolera" via Modica,4 – Siracusa	Istituto scolastico
I.T.G. "Filippo Juvara" v/le S. Panagia,131 – Siracusa	Utilizzato
I.T.I.S. "Fermi" via Torino,137 – Siracusa	Istituto scolastico
I.P.A.A. di Palazzolo Acreide v/le Dante Alighieri s.n. – Palazzolo A.	Utilizzato
I.P.C. Liceo "Gargallo" Siracusa via Luigi Monti s.n. – Siracusa	Istituto scolastico
Liceo "Einaudi" via Canonico Nunzio Agnello s.n. – Siracusa	Utilizzato
I.P.S.I.A. Calapso via Piazza Armerina – Siracusa	Istituto scolastico
Istituto Magistrale "Quintiliano" Via Tisia,49 – Siracusa	Utilizzato
I.P.A.A. Carlentini c/da Palmieri via Curiel s.n. – Carlentini	Istituto scolastico
I.P.A.A. Pachino "P. Calleri" v/le Fortuna s.n. – Pachino	Utilizzato
Cittadella Degli Studi via Strazzulla,3 – Augusta	Istituto scolastico
I.T.I.S. "M. Bartolo" via Angelo Brancati,209 – Pachino	Utilizzato

ALLOGGI EDILIZIA RESIDENZIALE PUBBLICA DELL'ENTE

n. alloggi assegnati	importo complessivo canone previsto	anno ultimo aggiornamento canone
0	0	0

Quadro n. 13.

Verifica equilibrio fondi a gestione vincolata.

L'Ente ha gestito fino al 2021 l'anticipazione di tesoreria a valere sulle proprie risorse vincolate. Nello stesso esercizio, ai sensi di quanto previsto dall'art. 195 del TUEL, tale procedura è stata sostituita dall'anticipazione a titolo oneroso.

L'azzeramento della somma dell'ultimo utilizzo vincoli per l'anticipazione in argomento di € 5.583.972,57 è avvenuto con decorrenza 12/04/2021. A decorrere da tale data non sono più state effettuate ulteriori anticipazioni a valere sulle somme vincolate.

I saldi delle risorse vincolate nel periodo sono stati:

31/12/2018	9.998.830,24
31/12/2019	13.168.081,96
31/12/2020	17.884.738,78
31/12/2021	41.798.799,16
31/10/2022	37.726.718,41

Conclusioni sintetiche:

Dalla situazione finanziaria sopra analiticamente dimostrata per il periodo 2018 – 2022 si evince che la spesa corrente registra un ulteriore maggiore fabbisogno per l'anno 2022, oltre ad avere rilevato un andamento, nel periodo 2018 – 2022, in controtendenza con la necessità di operare un graduale ridimensionamento, al fine di realizzare l'obiettivo del finale equilibrio finanziario ricostituito e durevole nel tempo, dopo la gestione dell'operazione straordinaria “in bonis” approvata ai sensi di legge.

Quanto sopra si associa alla quasi totale mancanza di interventi strutturali sulle entrate, attuabili peraltro in modo molto limitato considerata la incongrua autonomia finanziaria delle Province a tutti nota.

Se a ciò si aggiunge la consistenza del “concorso finanziario dell'ente agli obiettivi di finanza pubblica” che si traduce poi in un “prelievo forzoso di risorse proprie” operato dall'Agenzia delle entrate, si perimetra una situazione degli equilibri finanziari dell'ente molto difficile e da affrontare con misure organizzative strutturate e con interventi finanziari mirati.

Di seguito sono indicate le cause che hanno concorso a determinare tale quadro economico – finanziario alla data del 31 dicembre 2021 e atteso per il 31 dicembre 2022.

Al riguardo si vogliono citare gli equilibri di bilancio dell'anno 2022 in corso, dai quali si riscontra che la spesa corrente e per rimborso di prestiti, conteggiando anche il disavanzo di amministrazione correlato al trasferimento ministeriale da

destinare alla relativa copertura (contributo agli enti dissestati 2022 – 2023) supera le entrate ordinarie nonostante l'applicazione dell'avanzo di amministrazione derivante dal fondo per le funzioni fondamentali cosiddetto “fondone” nella misura di ulteriori € 700.000,00. Il differenziale è negativo nella misura di - € **4.128.367,68**.

Nel determinare tale risultato negativo ha inciso in modo determinante la diminuzione delle entrate per IPT ed RCA rilevata nel corso del 2022;

Pertanto:

- **la gestione di competenza 2022 si chiude con un disavanzo presunto di gestione atteso e tendenziale che, a ipotizzata invarianza di risultato del conto dei residui 2021 e anni precedenti, determina un ulteriore aggravamento della situazione amministrativa del Libero Consorzio accertata al 31 dicembre 2022;**

Tale ulteriore aggravamento della situazione finanziaria dell'ente per il 2022 è stato determinato da una serie di concause:

- **diminuzione rilevante, come già detto, del gettito dei due tributi fondamentali del Libero Consorzio: Imposta Provinciale di trascrizione (IPT) e Imposta sulla Responsabilità Civile Automezzi (RCA);**
- **rigidità della spesa corrente in riferimento alla spesa di personale di cui alla dotazione organica rideterminata, completamente coperta nei posti disponibili, soprattutto in riferimento a qualifiche inferiori e quindi con un impatto organizzativo minore per il processo di risanamento dell'ente; tale situazione sarà oggetto di interventi**

da prevedere nel quinquennio ulteriore al fine di diminuire l'incidenza della spesa di cui trattasi e di riorganizzare le posizioni di distacco funzionale di personale presso enti diversi;

- rigidità della spesa corrente in riferimento al contratto di servizio con la Società Siracusa Risorse Spa, in house providing, sulla quale è necessario operare un complessivo esame anche alla luce della prossima riforma della gestione dei servizi pubblici locali. Nel contempo si renderà necessario effettuare una rivisitazione delle altre partecipazioni in società e organismi gestionali esterni del Libero Consorzio;**
- difficoltà di governo della spesa corrente di funzionamento e per acquisto di beni e servizi sulla quale occorre programmare una completa azione di razionalizzazione e contenimento nel periodo quinquennale successivo;**
- rilevanza del concorso finanziario della Provincia agli obiettivi di finanza pubblica che si manifesta come prelievo forzoso sulle entrate RCA e IPT da parte dell'Agenzia delle Entrate;**
- mancanza di una guida politico – istituzionale che possa orientare le scelte dell'ente verso una reale sana gestione finanziaria. Si consideri che l'ente è Commissariato dal 2013 in via continuativa. Ciò si precisa non in relazione all'attività Commissariale svolta ma alle oggettive limitazioni che la stessa registra in base alle funzioni di competenza;**
- destrutturazione organizzativa dell'ente conseguente a mancanza di un modello di nuova “Provincia” che si auspica possa essere istituzionalizzata nell'attuale legislatura sia nazionale, sia Regionale;**

- **destrutturazione organizzativa soprattutto nei settori centrali dell'Amministrazione e cioè nei servizi lavori pubblici e tecnici, nel servizio economico – finanziario, nel servizio “controllo analogo” della società in house providing di cui sopra, nei servizi amministrativi e di supporto, nell'informatizzazione e transizione digitale;**
- **isolamento dell'ente rispetto ai rapporti interistituzionali sia regionali, sia statali, sia europei per mancanza di input politico – istituzionale come sopra indicato;**

Considerato pertanto che si deve accertare quanto segue in base al vigente quadro normativo sui Liberi Consorzi in stato di dissesto:

- ***“...l'impossibilità di realizzare l'equilibrio finanziario durevole nel periodo di riferimento dell'ipotesi di bilancio riequilibrato,...omissis...”* che dovrà essere asseverata dal Collegio dei Revisori come richiesto dall'art. 3, comma 5 quater, del D.L. 228/2021 convertito dalla legge 15/2022, e ampiamente motivata dal punto di vista giuscontabile;**

- è affidata, ora, dall'art. 3, comma 5 quater, del D.L. 228/2021 convertito dalla legge 15/2022, più volte citato alla Commissione Stabilità Finanziaria del Ministero dell'Interno (*prevista dall' articolo 155 del testo unico delle leggi sull'ordinamento degli enti locali, di cui al decreto legislativo 18 agosto 2000, n. 267, e dal regolamento di cui al decreto del Presidente della Repubblica 8 novembre 2013, n. 142*) la valutazione finale, sulla base di tutti gli atti presupposti sopra indicati, valutare e accertare la situazione prevista dalla norma e cioè: “....l'impossibilità di realizzare l'equilibrio finanziario durevole nel periodo di riferimento dell'ipotesi di bilancio riequilibrato,...omissis....” nel periodo 2018 – 2022 per il Libero Consorzio di Siracusa;
- in uno con l'approvazione dell'ipotesi di bilancio stabilmente riequilibrato 2018 – 2022, si invoca e si richiede formalmente l'applicazione a questo Libero Consorzio di Siracusa di quanto previsto dalla norma più volte citata e precisamente, l'accertamento che: “dal 1° gennaio 2023 decorre il nuovo termine di cinque anni previsto dal comma 1-ter dell'articolo 259 del citato testo unico di cui al decreto legislativo n. 267 del 2000;

Precisato pertanto che:

- Il libero Consorzio applicherà l'art. 259, comma 1 ter, del TUEL che così dispone:

1-ter. Nel caso in cui il riequilibrio del bilancio sia significativamente condizionato dall'esito delle misure di riduzione di almeno il 20 per cento dei costi dei servizi, nonché dalla razionalizzazione di tutti gli organismi e società partecipati, laddove presenti, i cui costi incidono sul bilancio dell'ente, l'ente può raggiungere l'equilibrio, in deroga alle norme vigenti, entro l'esercizio in cui si completano la riorganizzazione dei servizi comunali e la razionalizzazione di tutti gli organismi partecipati, e comunque entro cinque anni 164, compreso quello in cui è stato deliberato il dissesto. Fino al raggiungimento dell'equilibrio e per i cinque esercizi successivi, l'organo di revisione economico-finanziaria dell'ente trasmette al Ministero dell'interno, entro 30 giorni dalla scadenza di ciascun esercizio, una relazione sull'efficacia delle misure adottate e sugli obiettivi raggiunti nell'esercizio;

- presenterà l'estensione dell'ipotesi di bilancio riequilibrato 2018 – 2022 che, in base al principio generale della prevalenza della sostanza sulla forma (principio generale n. 18 – all. 1 al D. Lgs. 118/2011 e smi) sarà costituito da un'ipotesi di bilancio riequilibrato per il periodo 2023 – 2027 che dovrà condurre l'ente al risanamento finale e alla sana gestione finanziaria secondo la costante giurisprudenza Costituzionale e della Corte dei Conti;
- tale ipotesi di bilancio riequilibrato 2023 – 2027 è subordinata all'esame della Commissione Stabilità Finanziaria dell'ipotesi di bilancio 2018 - 2022 come previsto dalla norma, e si fonda sull'asseverazione da parte del Collegio dei Revisori dell'ente acquisita ai sensi di legge, sarà inoltre oggetto di nuovo esame e nuova

approvazione da parte della Commissione citata secondo le modalità e i tempi che saranno stabiliti dalla stessa in sede di esame e secondo legge;

Si presenta di seguito la determinazione finale del risultato di sintesi dell'amministrazione finanziaria per il periodo 2018 – 2022 chiusa al 31 dicembre 2021:

Risultato al 31 dicembre 2021 – LETTERA A) compresi i fondi liquidità conferiti all'OSL
11.927.498,92

Composizione del risultato di amministrazione al 31 dicembre 2021	
Parte accantonata (3)	
Fondo crediti di dubbia esazione al 31/12/2021 (4)	877.593,28
Accantonamento residui perenti al 31/12/2021 (solo per le regioni) (5)	0,00
Fondo anticipazioni liquidità	15.579.412,61
Fondo Anticipazione Liquidità Enti Locali Dissestati Art. 14 c. 1 D.L. 24/06/2016 n. 113 Erogato all'OSL	15.633.932,23
Quota FAL liberata nell'esercizio da iscrivere in entrata del Bilancio 2022	413.099,52
FAL anticipazione OSL da iscrivere in entrata bilancio 2022	401.307,77
Fondo garanzia debiti commerciali	373.338,16
Fondo contenzioso	1.843.696,08
Totale parte accantonata (B)	35.122.379,65
Parte vincolata	
Vincoli derivanti da leggi e dai principi contabili	7.245.939,85
Vincoli derivanti da trasferimenti	25.711.381,83
Vincoli derivanti da contrazione di mutui	1.633.907,63
Vincoli formalmente attribuiti dall'ente	0,00
Altri vincoli da specificare	0,00
Totale parte vincolata (C)	34.591.229,31
Totale parte destinata agli investimenti (D)	0,00
Totale parte disponibile (E)=(A)-(B)-(C)-(D)	-57.786.110,04

MODALITA' DI COPERTURA DEL DISAVANZO AL 31 DICEMBRE 2021 E RELATIVI TEMPI.

	Ammontare				
DISAVANZO DI COMPONENTE AMMINISTRAZIONE AL DELLA 31/12/2021 - FONDI DI GESTIONE ACCANTONAMENTO 2021 877.593,28 FCDE 373.338,16 Fondo di garanzia 1.843.696,08 fondo rischi Utilizzo quota annuale a ripiano FAL 814.407,29					
DISAVANZO RIPIANATO NEL CORSO ESERCIZIO precedenti	0				
Disavanzo da costituzione del fondo anticipazioni di liquidità ex DL 35/2013 - ripiano in 10 anni - CCost n. 80/2021	12.178.985,20	1.353.220,57		9 anni restanti	12.178.985,20
Anticipazione di liquidità ex DL 35/2013	3.400.427,41	340.042,74		10 ANNI RESTANTI	3.400.427,41
	Risultati anni pregressi 2018 - 2021				

Somme vincolate da ripianare	-14.070.378,40	- 1.305,728,27	- 15.376.106,67	2018	
34.591.229,31	437.385,77	645.412,65	1.082.798,42	2019	
	3.575.592,85	3.555.910,92	7.131.563,77	2020	
	2.257.390,37	27.254.004,25	29.511.394,62	2021	
		Somme già ricostituite	22.349.650,14		
Somme vincolate da ricostituire			34.591.229,31	34.591.229,31	
Differenza			12.241.579,16		
Disavanzo derivante dalla gestione			3.909.034,81	3.909.034,81	
Totale			16.150.613,97		
Ammontare complesso del disavanzo al 31.12.2021				66.653.608,96	
A detrarre ammontare lettera a) al 31.12.2021 compresi fondi OSL				11.927.498,92	
Totale disavanzo al 31 dicembre 2021				57.786.110,04	