



# PROVINCIA REGIONALE DI SIRACUSA



*Assessorato Pianificazione Territoriale E Protezione Civile*



## ***DOSSIER STATISTICO SUGLI INCIDENTI DOMESTICI***

REALIZZATO DA:

Dott.ssa Angela Figura  
in collaborazione con il dirigente del IX Settore Ing. Angelo Di Pace

Dott. Dino Gennaro

Promosso da:

Presidente della Provincia Regionale di Siracusa **Bruno Marziano**  
Assessore Provinciale alla Protezione Civile **Vincenzo Perez**

## INDICE

<b>PRESENTAZIONE</b>	<b>3</b>
<b>INTRODIZIONE</b>	<b>4</b>
<b>QUESTIONARIO</b>	<b>6</b>
<b>PROVINCIA DI SIRACUSA</b>	<b>9</b>
INFORMAZIONE E PREVENZIONE LA CASA E I SUOI AMBIENTI PREVENZIONE IN CASA INCIDENTI DOMESTICI	
<b>PROVINCIA DI SIRACUSA SUD</b>	<b>22</b>
INFORMAZIONE E PREVENZIONE LA CASA E I SUOI AMBIENTI PREVENZIONE IN CASA INCIDENTI DOMESTICI	
<b>PROVINCIA DI SIRACUSA CENTRO</b>	<b>35</b>
INFORMAZIONE E PREVENZIONE LA CASA E I SUOI AMBIENTI PREVENZIONE IN CASA INCIDENTI DOMESTICI	
<b>PROVINCIA DI SIRACUSA NORD</b>	<b>48</b>
INFORMAZIONE E PREVENZIONE LA CASA E I SUOI AMBIENTI PREVENZIONE IN CASA INCIDENTI DOMESTICI	

## **PRESENTAZIONE**

*Il presente Compendio, elaborato dai sottoscritti dott.ssa statistico Angela Figura e dott. geologo Dino Gennaro in merito all'incarico conferito loro dalla Provincia Regionale di Siracusa, contiene i risultati di un'indagine campionaria relativamente agli incidenti domestici.*

*L'iniziativa trae origine dalla necessità di entrare in possesso di dati che caratterizzano il territorio di competenza della Provincia.*

*Il presente dossier ha lo scopo di assicurare una produzione statistica attendibile sugli incidenti domestici, la cui conoscenza è particolarmente utile per chi - istituzioni, operatori nella Protezione Civile, studiosi socio-economici - ha bisogno di conoscere la consistenza e la diffusione territoriale del tema oggetto di analisi, al fine di indirizzare le misure di prevenzione e l'informazione.*

*I dati e le notizie sono compendiate in Tavole sinottiche riepilogative, ciascuna delle quali è preceduta da una nota metodologica che ne illustra lo scopo, il campo di osservazione, la copertura, il livello territoriale, le modalità operative di raccolta, l'elaborazione.*

*Per agevolare la consultazione dei dati è stato inserito, inoltre, un indice per aree tematiche e settori di interesse.*

*Nel Compendio vengono presentate, con tabelle e rappresentazioni grafiche, le rilevazioni e le elaborazioni di maggiore interesse.*

*Per motivi redazionali i dati vengono presentati suddividendo il territorio provinciale in tre aree (Siracusa Centro, Siracusa Nord e Siracusa Sud), fermo restando la disponibilità a livello comunale.*

*Il riferimento temporale dei dati è il 31 marzo 2004.*

*Il Rapporto Statistico è un'iniziativa sostenuta dalla Provincia Regionale di Siracusa che, con Deliberazione di Giunta n° 753 del 30 dicembre 2004, lo ha approvato in via definitiva.*

Dott.ssa Angela Figura  
Dott. Dino Gennaro

## INTRODUZIONE

Lo scopo della presente rilevazione è di acquisire dati statistici ed elementi informativi sull'andamento degli incidenti domestici nella popolazione della Provincia di Siracusa.

Il campo di osservazione è esteso ai nuclei familiari che possiedono abbonamento telefonico fisso, in quanto il tipo di contatto scelto è l'intervista telefonica.

La copertura della rilevazione è di tipo campionario (la rilevazione ha interessato un sottoinsieme della popolazione), per l'eccessivo dispendio di un'indagine censuaria.

La numerosità campionaria è stata calcolata, in maniera tale da rispecchiare fedelmente l'andamento del fenomeno nella popolazione.

Tutti i comuni della Provincia di Siracusa sono entrati a far parte del campione e, per ogni comune si è scelto un numero di intervistati proporzionale al totale della sua popolazione. Tale numero è stato scelto con procedimento casuale, al fine di ottenere informazioni di buona qualità.

La tecnica di raccolta delle informazioni è avvenuta, come si è già anticipato, per mezzo di intervista telefonica, la quale è tempestiva e consente un contatto più agevole con gli intervistati.

La stesura del questionario è stata effettuata con un tipo di linguaggio semplice ed immediato per il cittadino medio.

Il numero dei quesiti è stato ridotto al minimo per assicurare che il rispondente porti a termine l'intervista; cercando, nello stesso tempo, di raccogliere quante più informazioni possibili. I quesiti, inoltre, sono quasi tutti a risposta multipla, utilizzando una terminologia comune a tutti.

La sequenza delle domande è stata, anch'essa formulata, per ridurre al minimo la possibilità di generare errori al momento della raccolta delle informazioni. Con esattezza l'ordine di presentazione delle domande è stato studiato, in maniera tale che:

- le domande di apertura fossero semplici ed interessanti;
- i vari argomenti avessero un legame logico e coerente;
- i quesiti sulle caratteristiche demografiche e sociali degli intervistati sono stati collocati nella sezione finale, per diffidenza ed imbarazzo a rispondere.

La sequenza dei quesiti formulata, in prima analisi, è stata valutata in termini di adeguatezza della forma e della terminologia. In altre parole, i quesiti sono stati sottoposti al giudizio di più persone nel corso di una vera e propria ricerca cognitiva. La dinamica interattiva, che ha caratterizzato lo svolgimento della discussione, ha fatto emergere proposte e suggerimenti, alla luce dei quali i quesiti sono stati riformulati.

L'adeguatezza del questionario, predisposto in versione provvisoria, è stata verificata attraverso la realizzazione di un pre-test sul campo, al fine di cogliere la presenza di aspetti ancora non pienamente soddisfacenti.

In questa occasione si è avuto modo di valutare se il tempo di compilazione fosse stato quello previsto, se l'ordine di presentazione delle domande avesse generato incertezza e confusione e, in particolare, per quel che riguarda il tasso di partecipazione alla rilevazione ed il grado di completezza delle risposte.

Il questionario nella sua forma definitiva è stato sottoposto alle persone campionate con un'introduzione iniziale sull'ente promotore dell'iniziativa, scopo dell'intervista, modalità d'uso delle informazioni ricavate dall'elaborazione di tutte le informazioni rilevate.

## QUESTIONARIO

1) Ritiene che possa essere utile nella prevenzione degli incidenti domestici una corretta e puntuale informazione?

SI

NO

2) Ha avuto modo di leggere o sfogliare l'opuscolo "Casa sicura", promosso dall'Assessorato alla Protezione civile della Provincia di Siracusa?

SI

NO

3) In che modo può definire la propria casa?

Poco Sicura

Sicura

Molto sicura

4) Il suo impianto elettrico è dotato di interruttore salvavita?

SI

NO

5) Sa che il tubo del gas va cambiato ogni cinque anni?

Se, sì

Lo ha cambiato?

SI

NO

6) Quali sono gli ambienti domestici sede della maggior parte degli incidenti?

Ne scelga tre fra questi:

Cucina  
Bagno  
Camera da letto  
Ingresso e scale  
Soggiorno

7) Negli ultimi due anni, ricorda che qualcuno della sua famiglia è stato coinvolto in qualche incidente domestico?

Se, sì

7.1) Che tipo di incidente ha avuto?

7.2) Dove è stato curato?

A casa  
In ospedale

7.3) A quale fascia di età appartiene?

0-19  
19-59  
>59

8) Ritiene che l'assicurazione per le casalinghe sia un'iniziativa valida?

SI  
NO

9) Di quante persone è composta la sua famiglia?

# PROVINCIA DI SIRACUSA

- ✓ **Totale abitanti:** **402.014**
  
- ✓ **Numerosità campionaria:**
  - Numero totale contatti 2.093
  - Numero contatti utili 962
  - Numero non rispondenti 1.131
  
- ✓ **Aree interessate:**
  - Siracusa nord 297 interviste su 130.099 abitanti
  - Siracusa centro 370 interviste su 152.919 abitanti
  - Siracusa sud 295 interviste su 118.996 abitanti
  
- ✓ **Descrizione demografica del campione effettivo (295):**
  - Sesso:**

	<b>Maschi</b>	<b>Femmine</b>	
	155	807	
  - Fasce d'età (anni):**

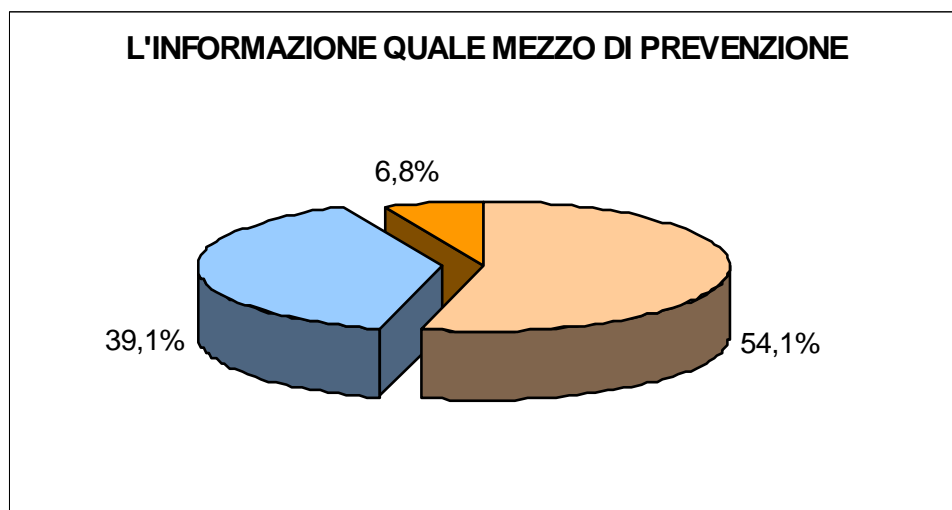
	<b>0-19</b>	<b>19-59</b>	<b>&gt;59</b>
	47	748	167
  - Professione:**

	<b>Casalinghe</b>	<b>Non Casalinghe</b>	
	574	388	
  - Composizione familiare (persone):**

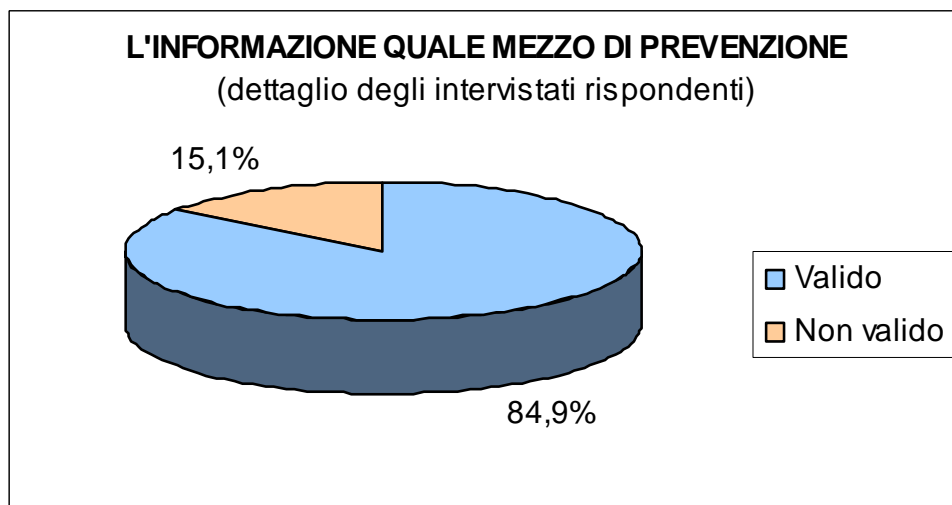
	<b>1-2</b>	<b>3-5</b>	<b>&gt;5</b>
	292	644	26

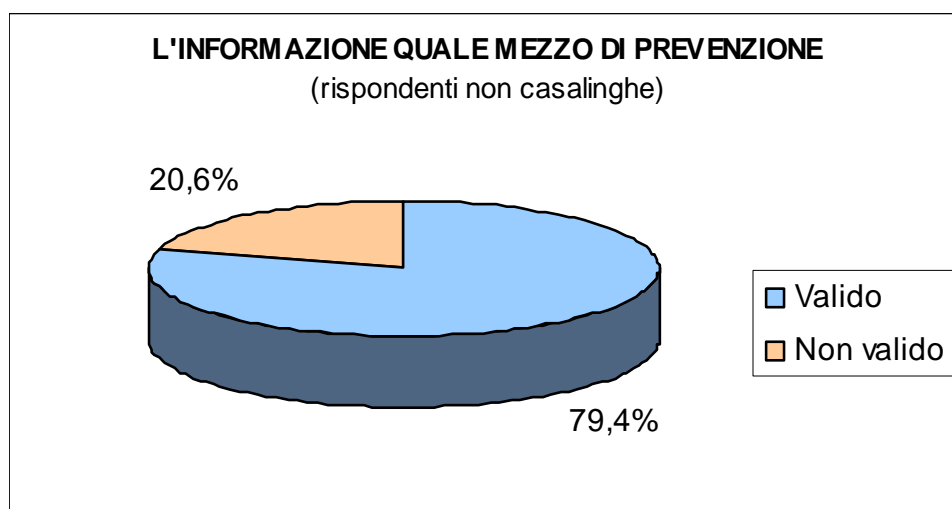
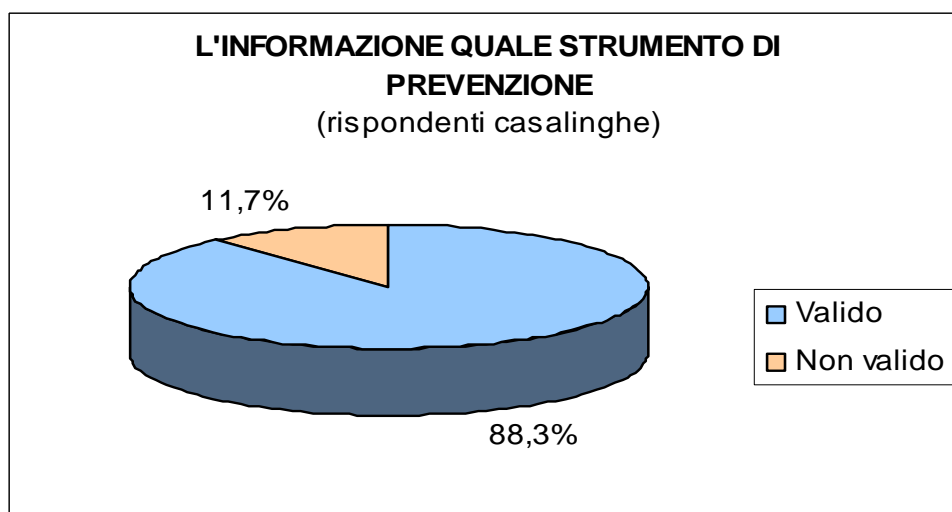


# INFORMAZIONE E PREVENZIONE

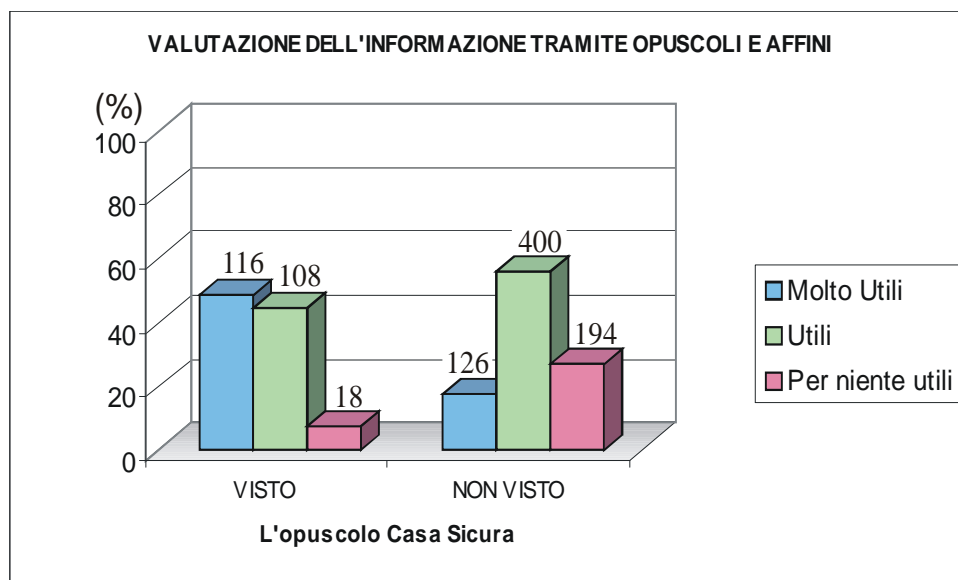
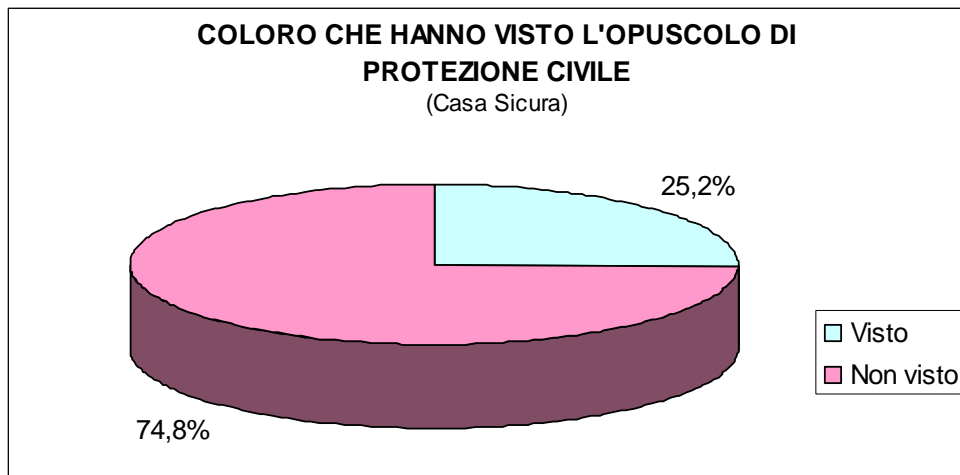


Alla numerosità del campione effettivo (962), si è aggiunto il numero di non rispondenti al questionario (1131), per la stima delle percentuali; in quanto indicativo di disinteresse riguardo questo argomento.



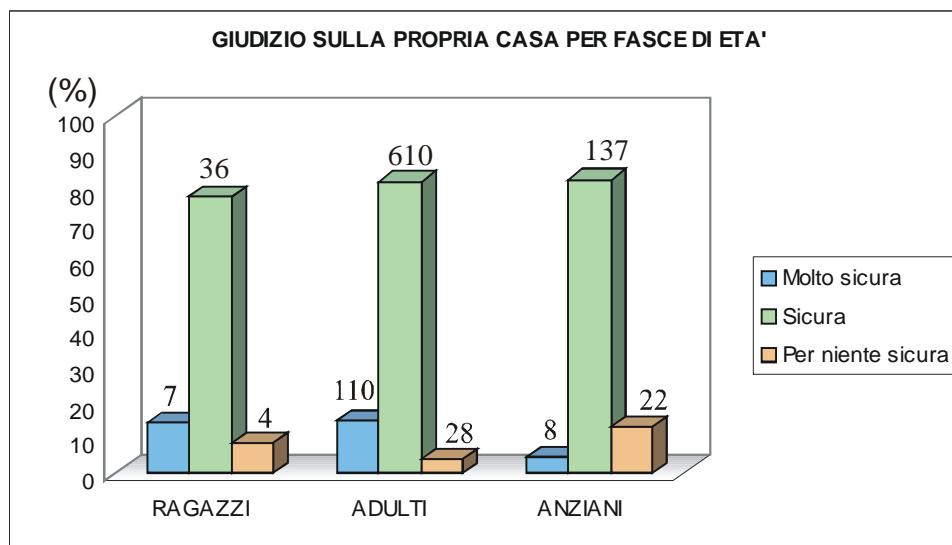
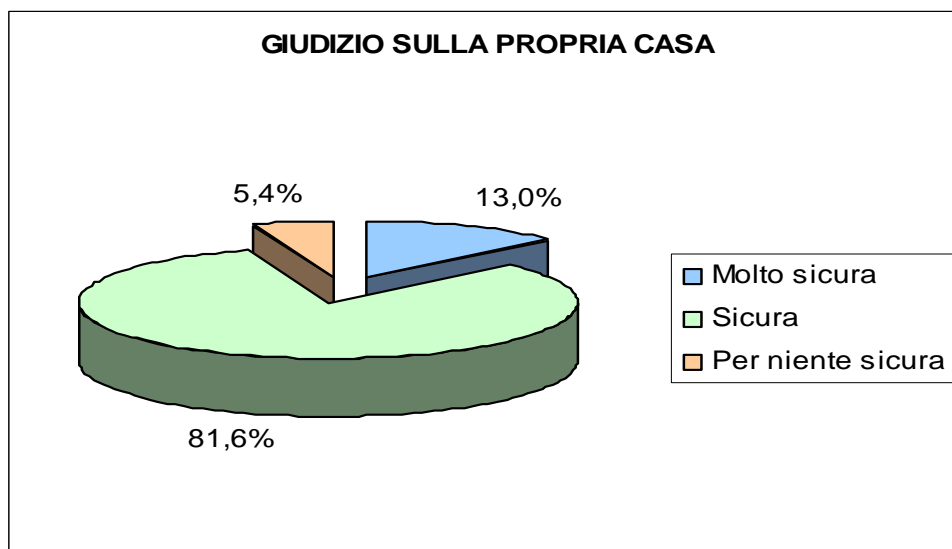


I dati relativi al campione esaminato hanno fatto emergere un maggiore interesse delle casalinghe, o più in generale di chi trascorre più ore a casa, relativamente all'informazione volta alla prevenzione.

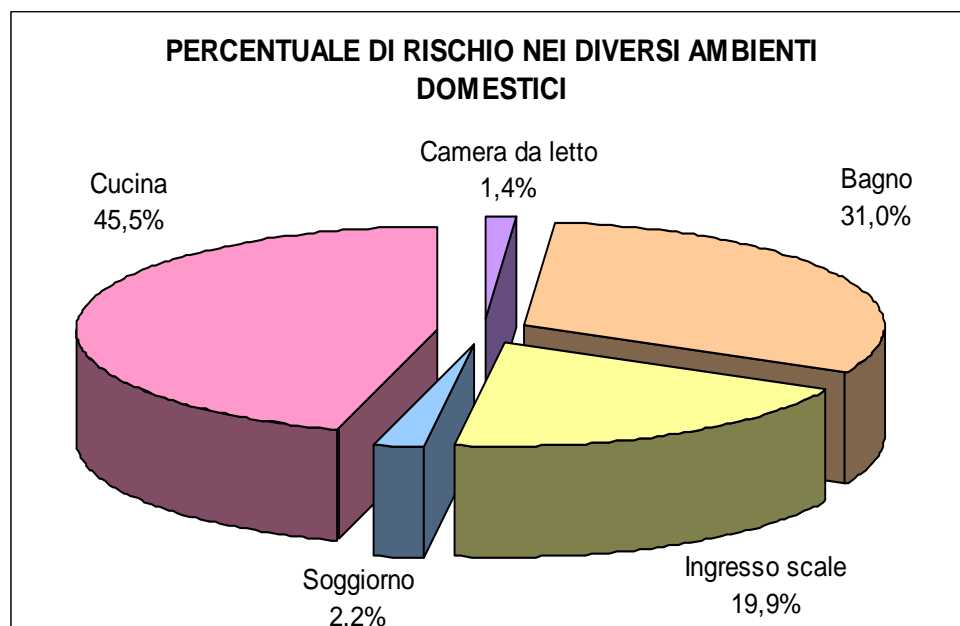


A seguito della domanda sull'eventuale conoscenza dell'opuscolo "Casa Sicura", si è proceduto ad un'ulteriore di valutazione. I risultati relativi a quest'ultima domanda sono stati differenziati tra coloro che hanno visto l'opuscolo e coloro no. Si evince una relazione positiva tra chi ha visto l'opuscolo e chi dà un giudizio molto positivo a questo tipo di iniziative.

# LA CASA E I SUOI AMBIENTI

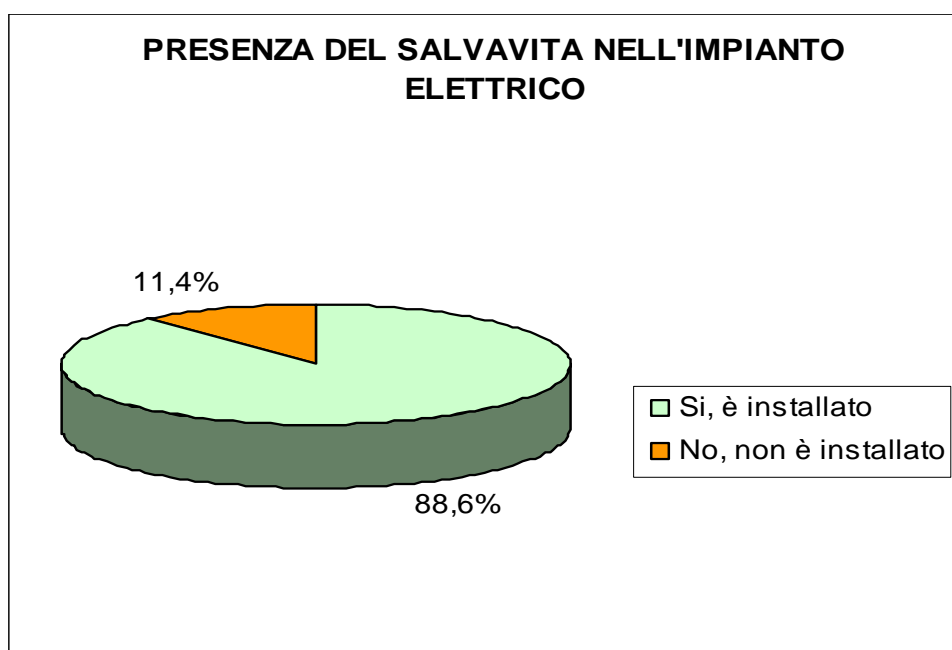


Le valutazioni sulla propria casa sono state scisse per fasce di età. Tale distinzione ha fatto emergere un'importante conclusione, cioè a dire sono più anziani e ragazzi a guardare con timore la propria casa.



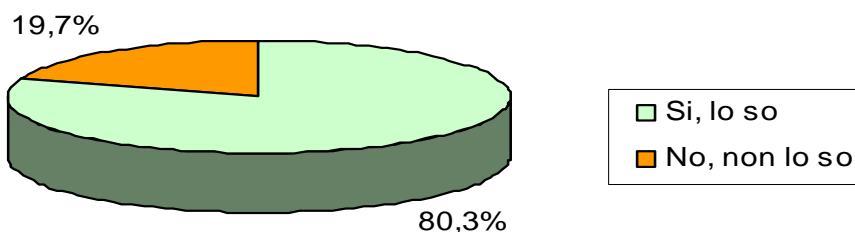
Tali percentuali si riferiscono alla percezione di rischio che gli intervistati hanno relativamente ai diversi ambienti domestici loro citati.

## PREVENZIONE IN CASA

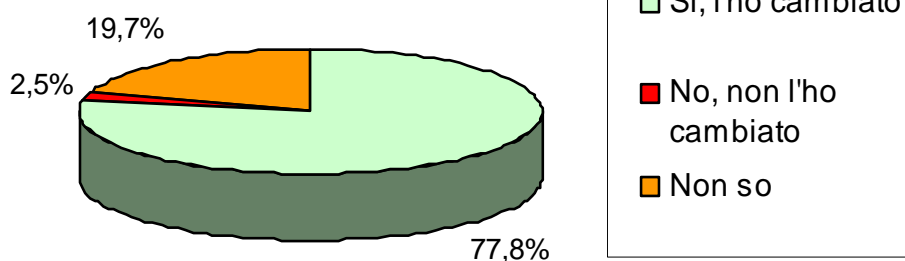


Malgrado la Legge n°46 del 1990, che impone la presenza dell'interruttore salvavita nell'impianto elettrico, è relativamente giovane; la percentuale delle famiglie che si sono adeguate a tale normativa è molto alta.

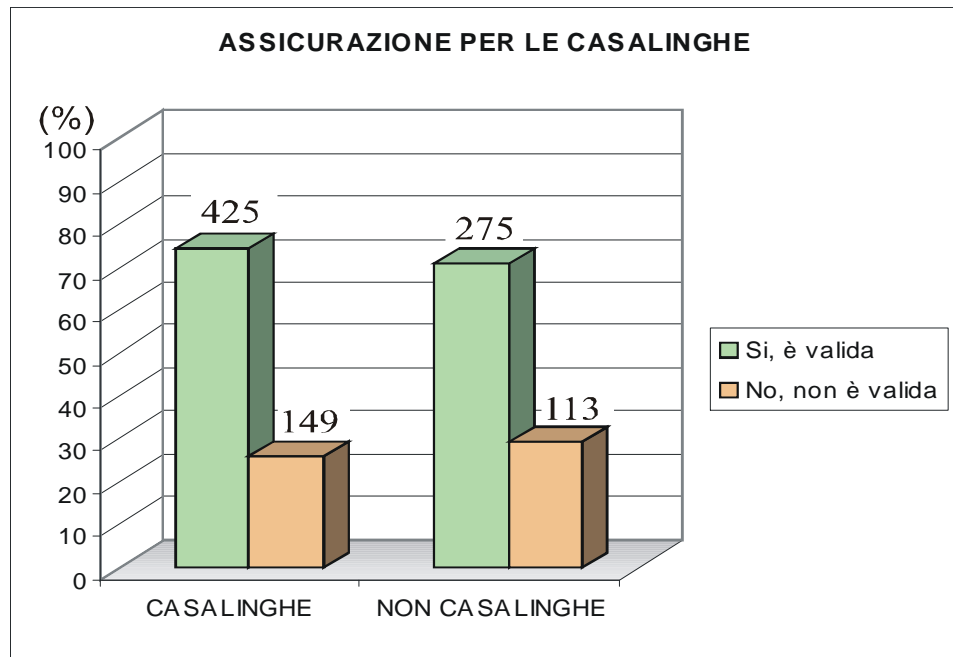
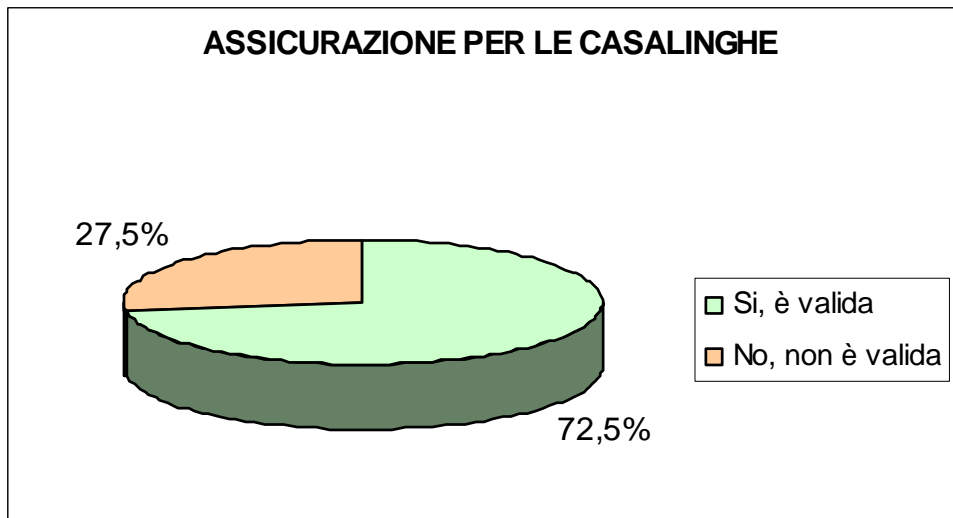
### CONOSCENZA CHE IL TUBO DEL GAS VA CAMBIATO OGNI 5 ANNI



### SOSTITUZIONE PERIODICA DEL TUBO DEL GAS



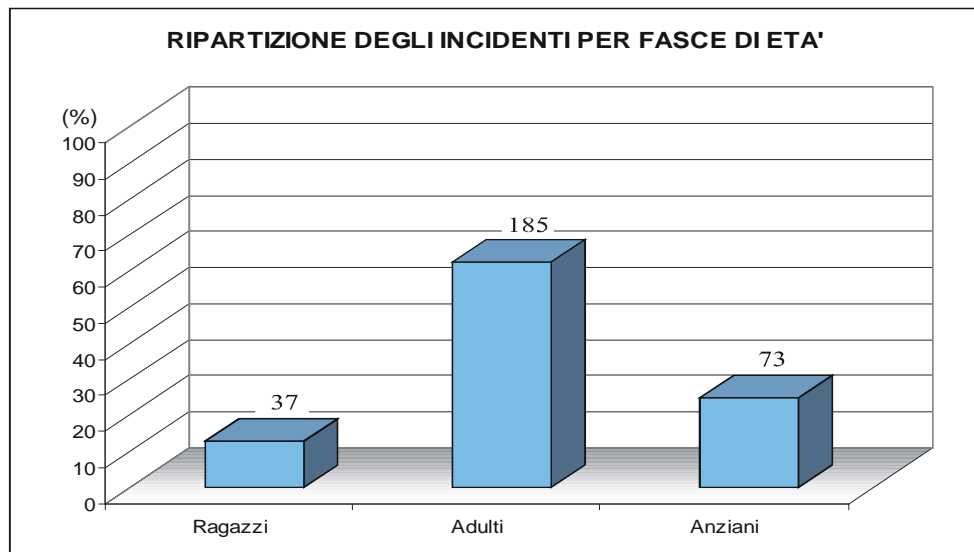
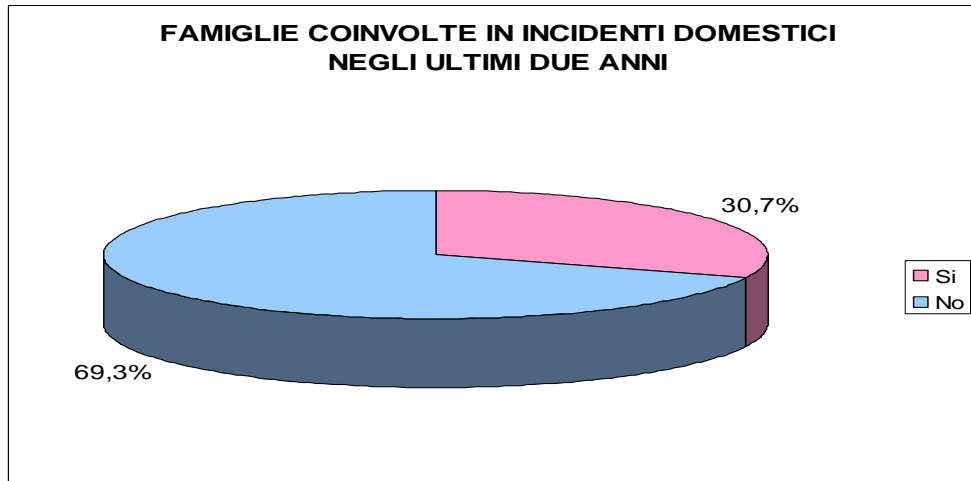
Lo scopo ultimo di questa domanda era di carattere meramente informativo. Si è rilevato, infatti, una cospicua fetta di famiglie che ignoravano questa utile precauzione. C'è da dire, comunque, che molti si affidano ad operatori specializzati che effettuano periodici controlli all'impianto. Grave, invece, il 2,5 % di coloro che sono a conoscenza che il tubo del gas va cambiato ogni 5 anni, e nonostante ciò, dichiarano di non averlo fatto.



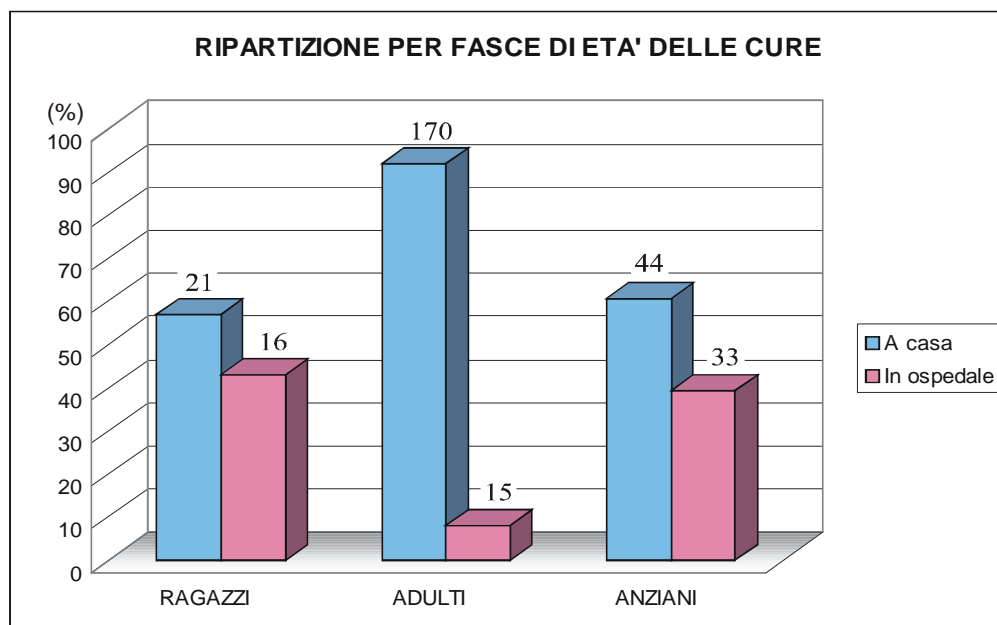
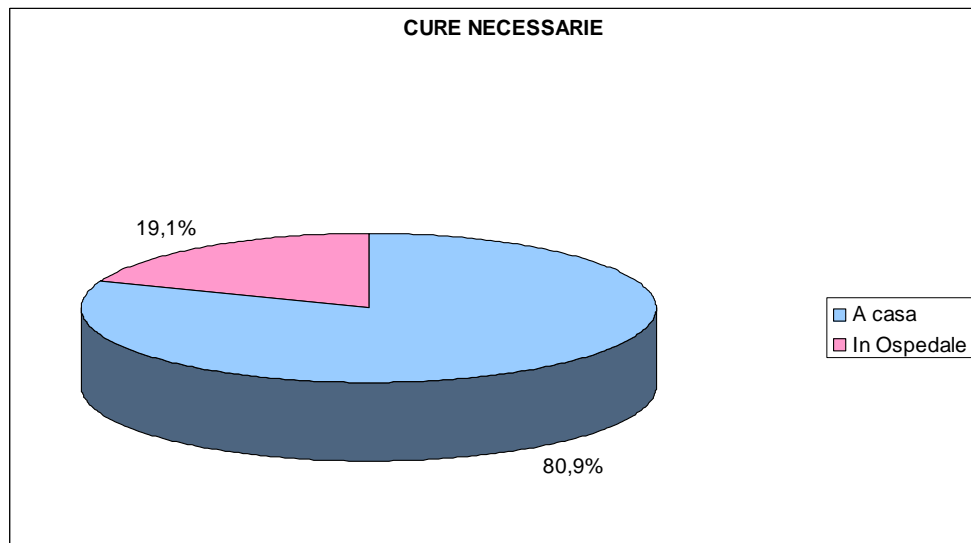
La maggioranza degli intervistati ritiene che l'assicurazione per le casalinghe sia un utile strumento precauzionale. Sebbene le perplessità sul sistema di riconoscimento e risarcimento degli infortuni da parte dell'ente assicuratore siano molteplici, le casalinghe tuttavia credono nell'importanza di assicurarsi.



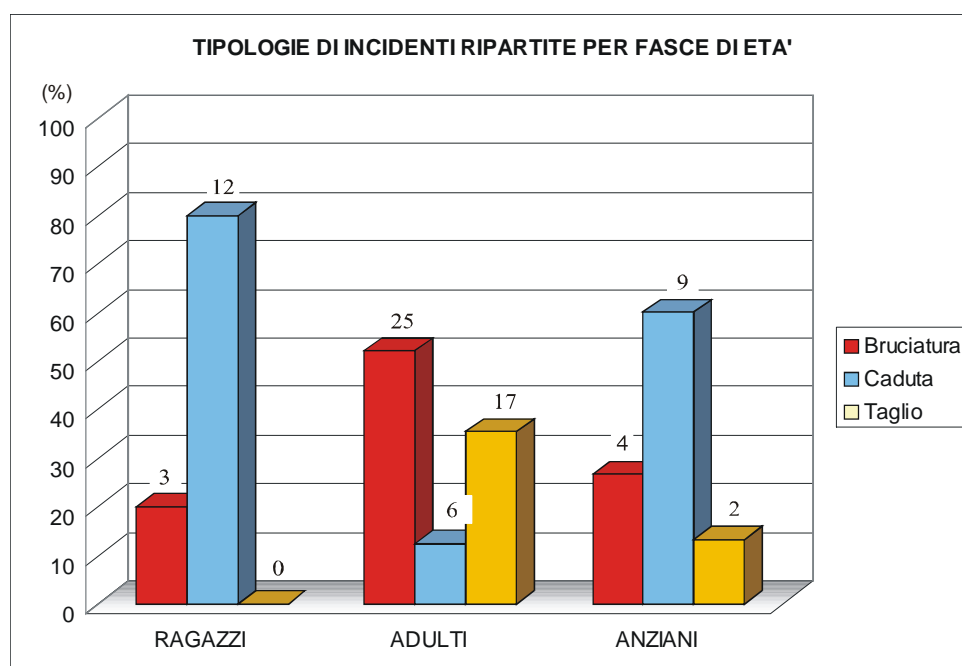
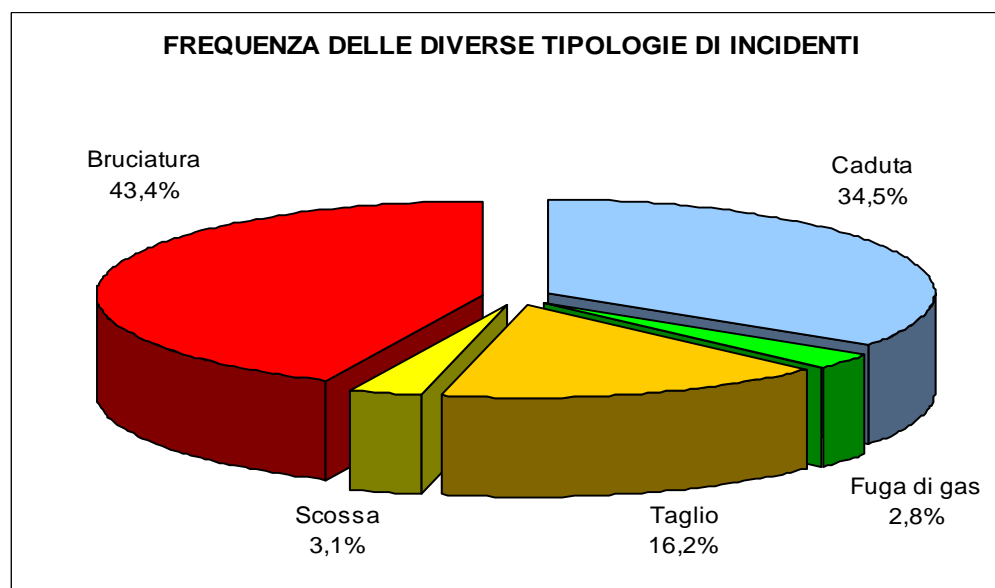
# INCIDENTI DOMESTICI



I dati rilevati mostrano che in tre famiglie su dieci, negli ultimi due anni, almeno un componente è stato coinvolto in un incidente domestico. Sebbene i risultati ottenuti esibiscono una maggiore frequenza di adulti incidentati; c'è da rilevare che gli incidenti più gravi riguardano ragazzi ed anziani (come dimostrano i successivi risultati).



Un incidente su cinque necessita di cure ospedaliere, questo a conferma della gravità della problematica “incidenti domestici”. Andando nel dettaglio dell’analisi i dati diventano più sconcertanti: il 43,2% dei ragazzi va a finire in ospedale dopo aver subito un incidente in casa, stessa sorte per gli anziani (42,8%).



I numeri più grossi li fanno: bruciatura (43,4% di cui 1,2% è mortale), caduta (34,5% di cui 1,6% è mortale) e taglio (16,2%). Nel dettaglio, ragazzi ed anziani sono coinvolti maggiormente in cadute: i primi per mancanza di esperienza o per giochi pericolosi, i secondi per carenze fisiche. Gli adulti, invece, in bruciature e tagli: le casalinghe soprattutto, durante l'adempimento dei lavori domestici.

# PROVINCIA DI SIRACUSA SUD

- ✓ **Totale abitanti:** **118.996**
  
- ✓ **Numerosità campionaria:**
  - Numero totale contatti 670
  - Numero contatti utili 295
  - Numero non rispondenti 375
  
- ✓ **Comuni interessati:**
  - Avola: 53 interviste su 31.322 abitanti
  - Buccheri 2 interviste su 2.755 abitanti
  - Buscemi 0 interviste su 1.292 abitanti
  - Canicattini Bagni 8 interviste su 7.535 abitanti
  - Noto 81 interviste su 21.704 abitanti
  - Pachino 62 interviste su 21.394 abitanti
  - Palazzolo Acreide 19 interviste su 9.097 abitanti
  - Portopalo di Capo Passero 12 interviste su 3.211 abitanti
  - Rosolini 58 interviste su 20.686 abitanti
  
- ✓ **Descrizione demografica del campione effettivo (295):**
  - Sesso:**

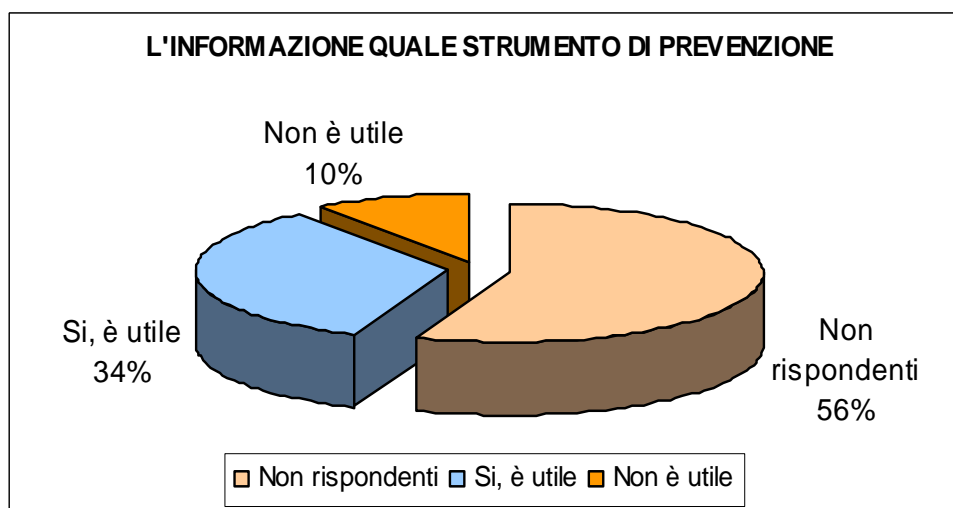
	<b>Maschi</b>	<b>Femmine</b>	
	40	245	
  
  - Fasce d'età (anni):**

	<b>0-19</b>	<b>19-59</b>	<b>&gt;59</b>
	11	228	56
  
  - Professione:**

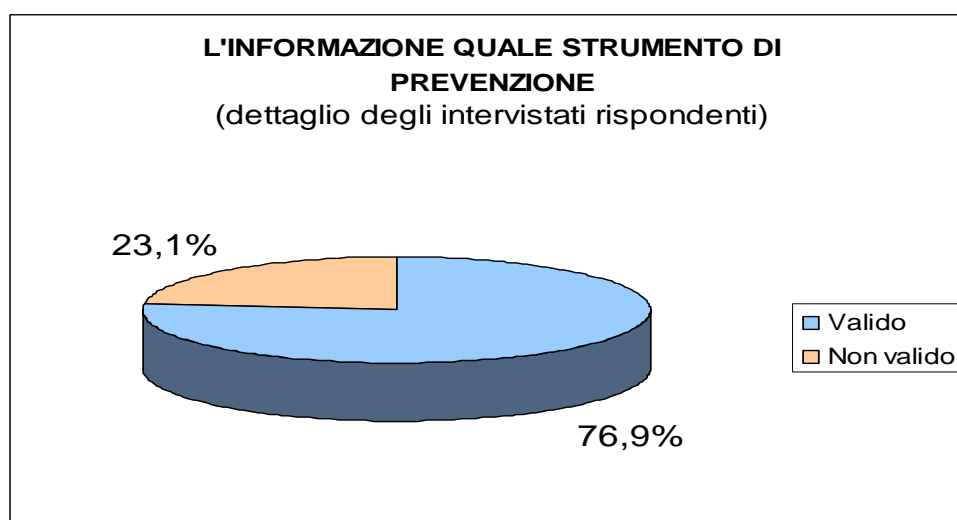
	<b>Casalinghe</b>	<b>Non Casalinghe</b>	
	161	134	
  
  - Composizione familiare (persone):**

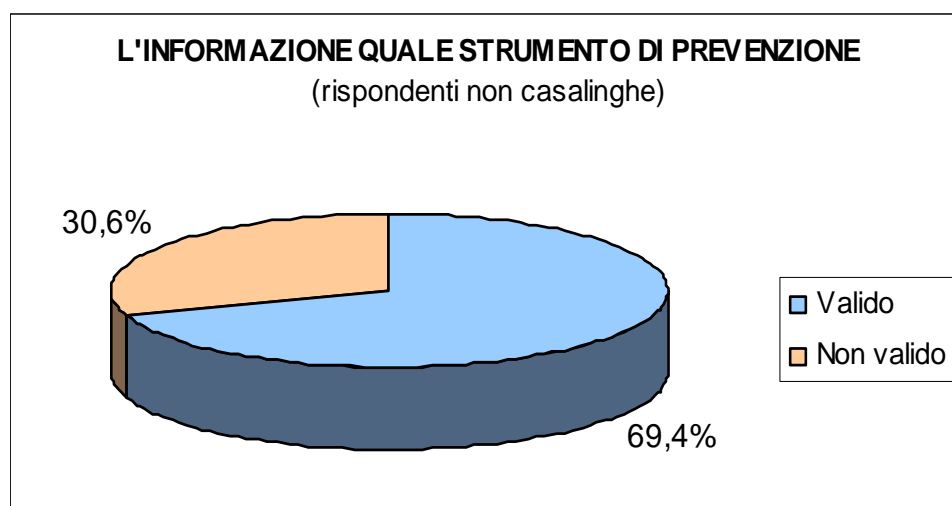
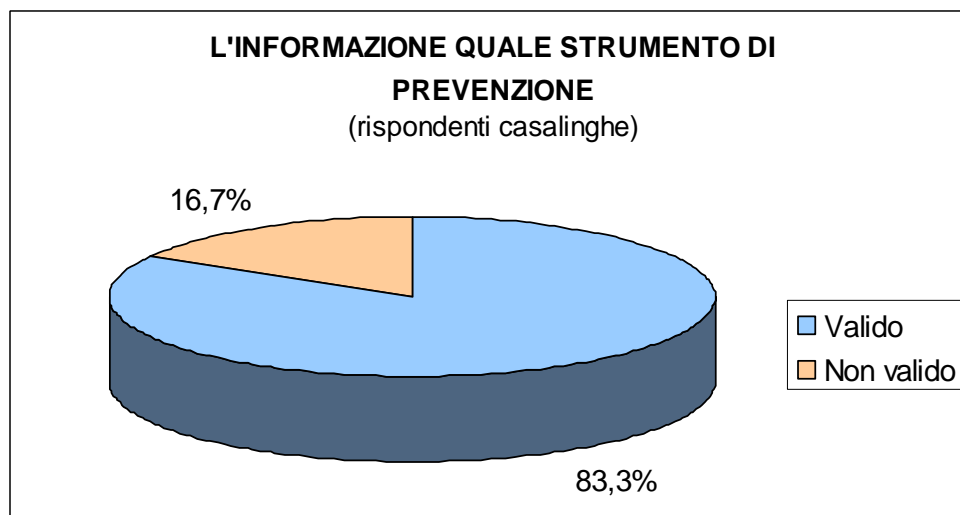
	<b>1-2</b>	<b>3-5</b>	<b>&gt;5</b>
	119	169	7

# INFORMAZIONE E PREVENZIONE

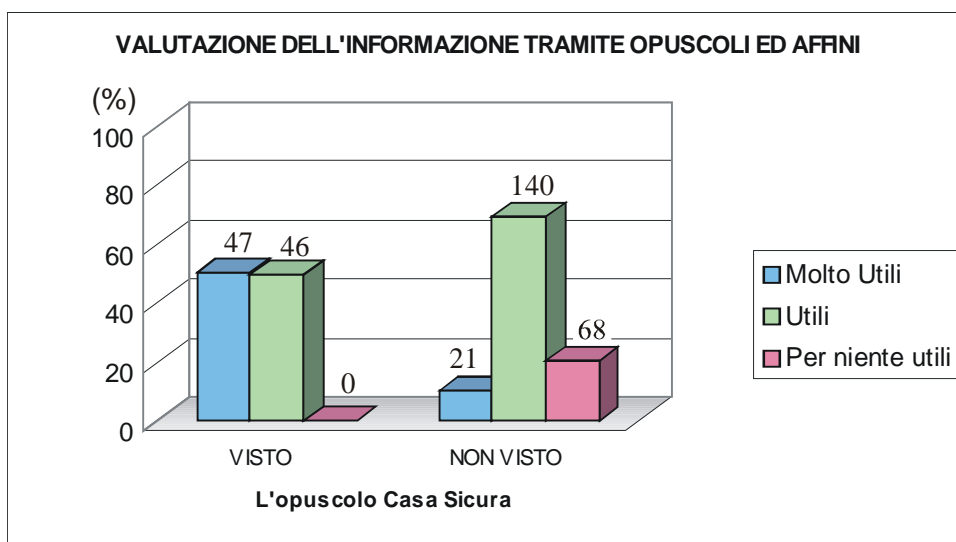
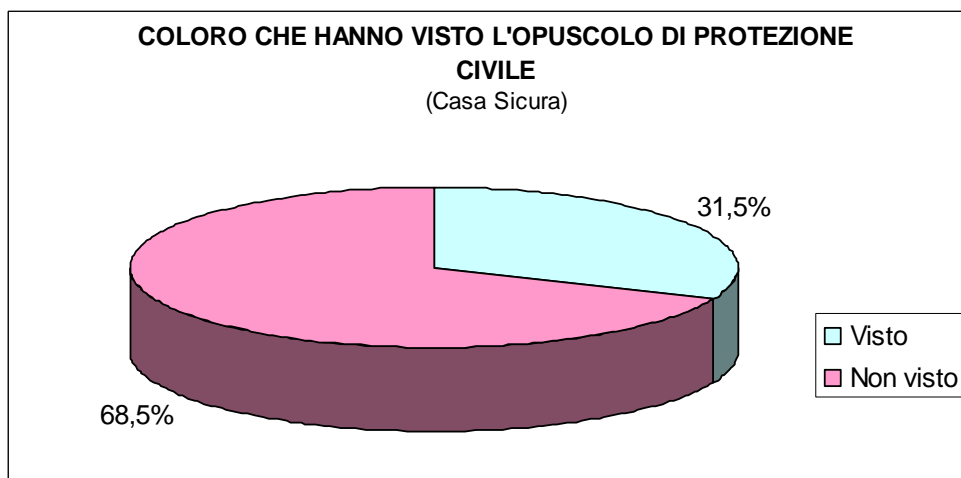


La numerosità campionaria effettiva relativamente alla parte meridionale della Provincia è pari a 295, mentre il numero dei non rispondenti al questionario è di 375. Quest'area presenta la più alta percentuale di non rispondenti (pari al 56% del totale dei contatti telefonici).



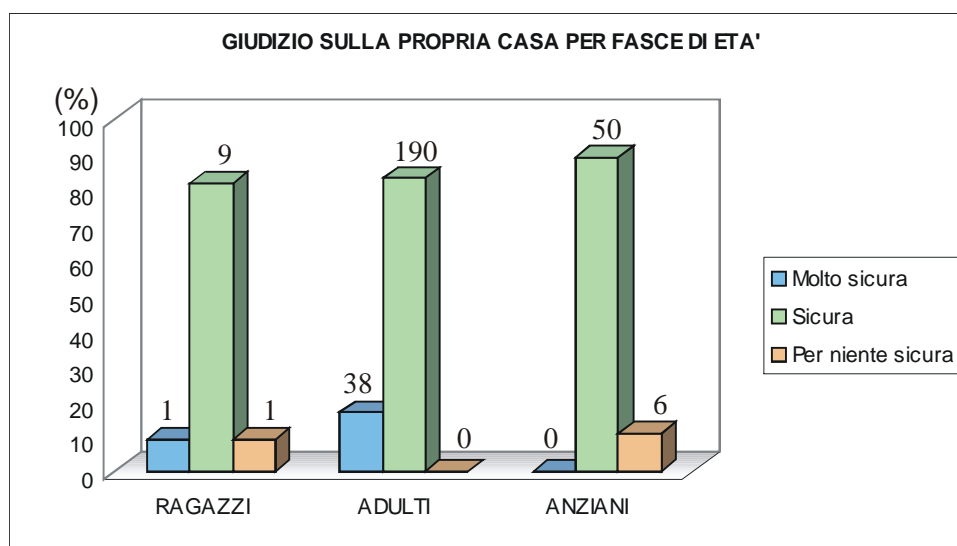
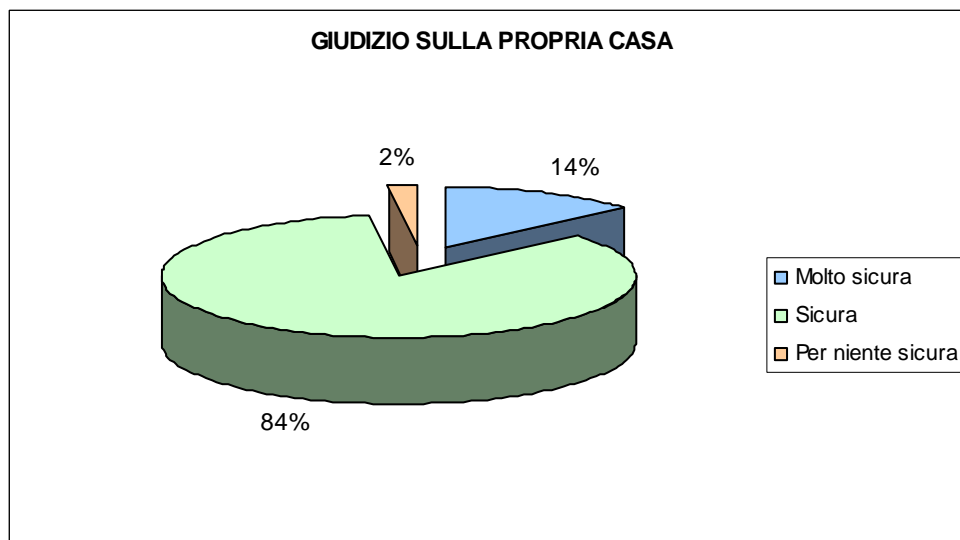


Le casalinghe, anche in questo sottocampione, manifestano maggiore interesse nei confronti dell'informazione quale strumento di prevenzione. Si rileva, tuttavia, nel sud della Provincia un aumento di disinteressati all'argomento.



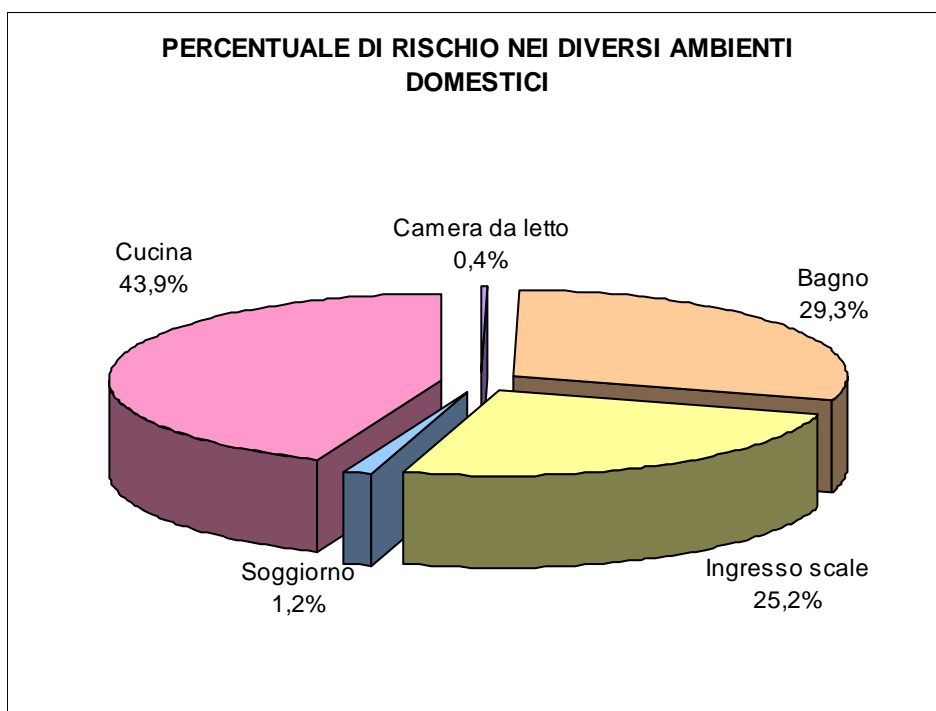
In quest'area, si ha un leggero aumento della frequenza di coloro che hanno visto l'opuscolo "Casa Sicura". Si verifica, anche per questo sottocampione, una relazione positiva tra chi ha visto l'opuscolo e chi dà un giudizio molto positivo a queste iniziative.

# LA CASA E I SUOI AMBIENTI



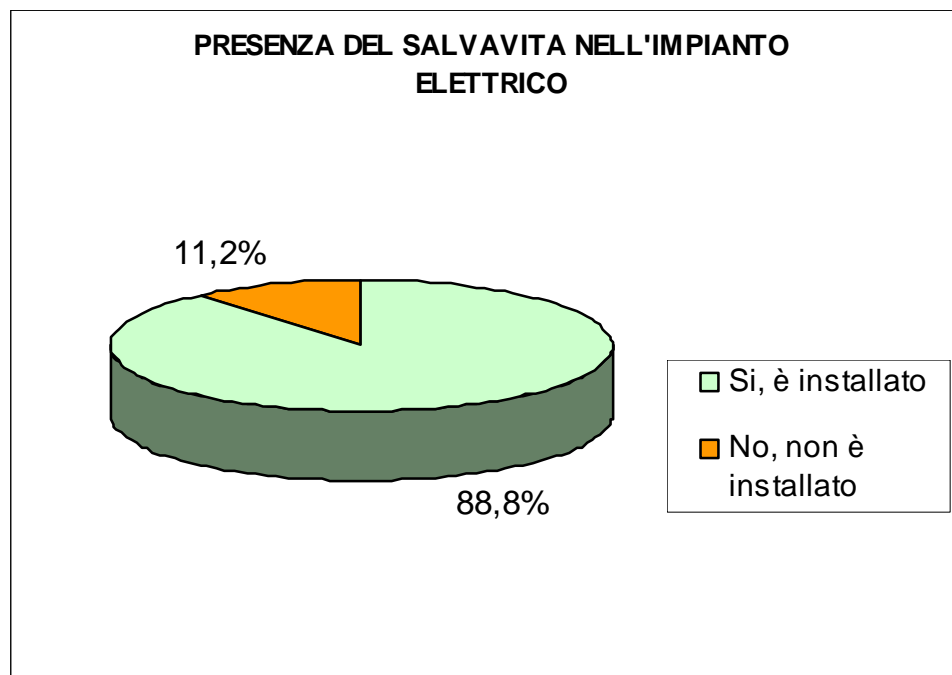
Le valutazioni sulla propria casa effettuate dagli adulti sono state, in quest'area della Provincia, tutte positive; mentre, ancora una volta, una parte degli anziani (10,7%) guarda con timore la propria casa.



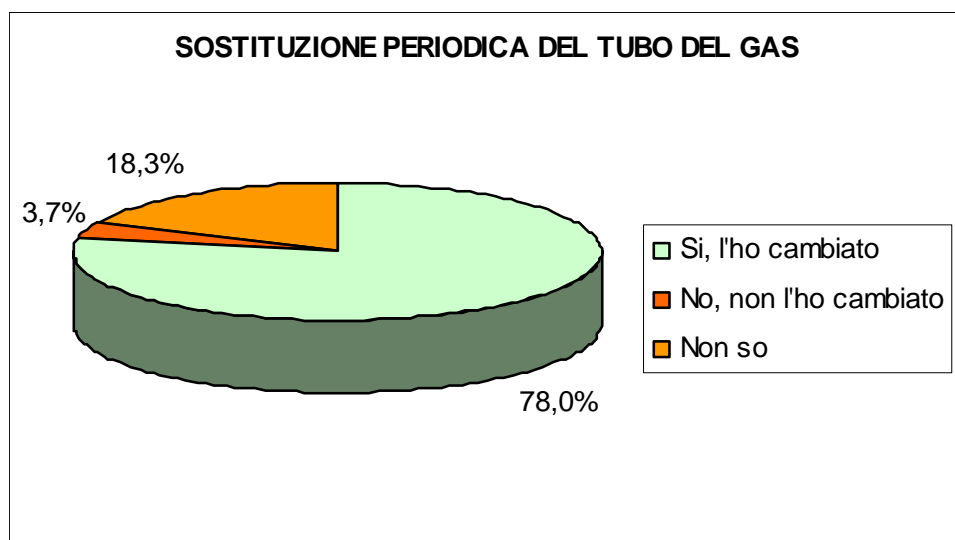
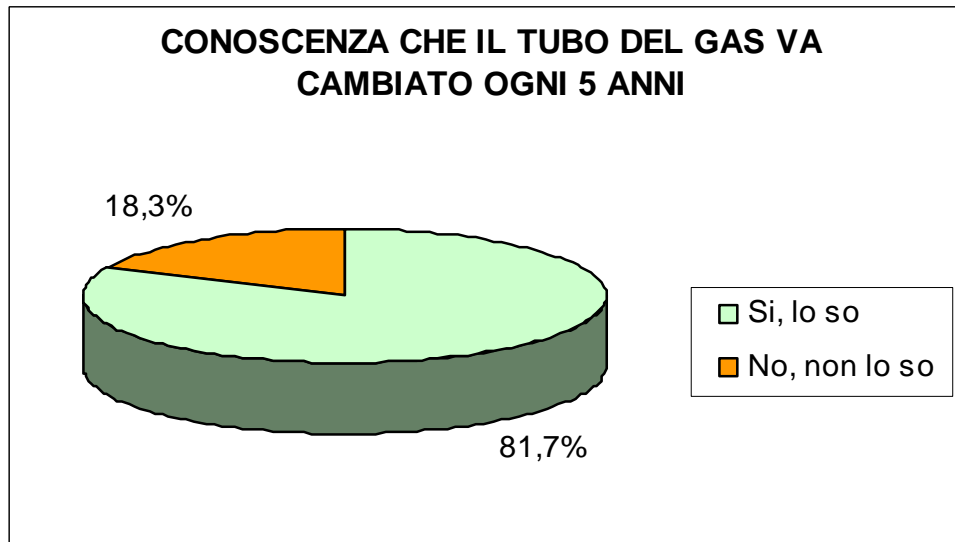


Sulla base della loro esperienza, gli intervistati rispondono elencando gli ambienti della casa che nascondono più pericoli: i tre che sono risultati più pericolosi sono cucina (129 intervistati la definiscono più pericolosa), bagno (86 intervistati lo definiscono più pericoloso) e scale (74 intervistati le definiscono più pericolose).

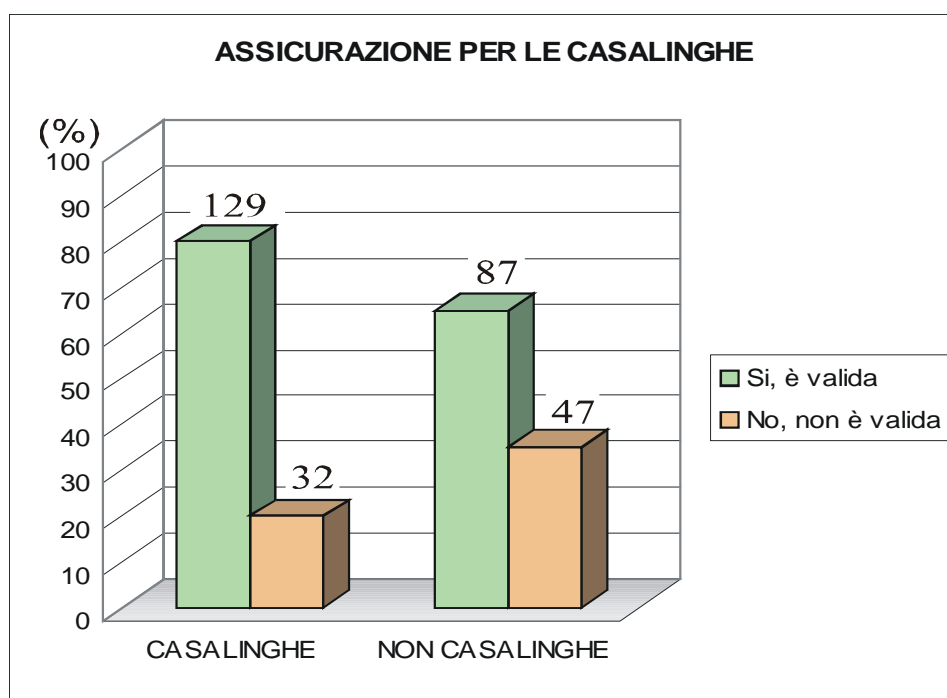
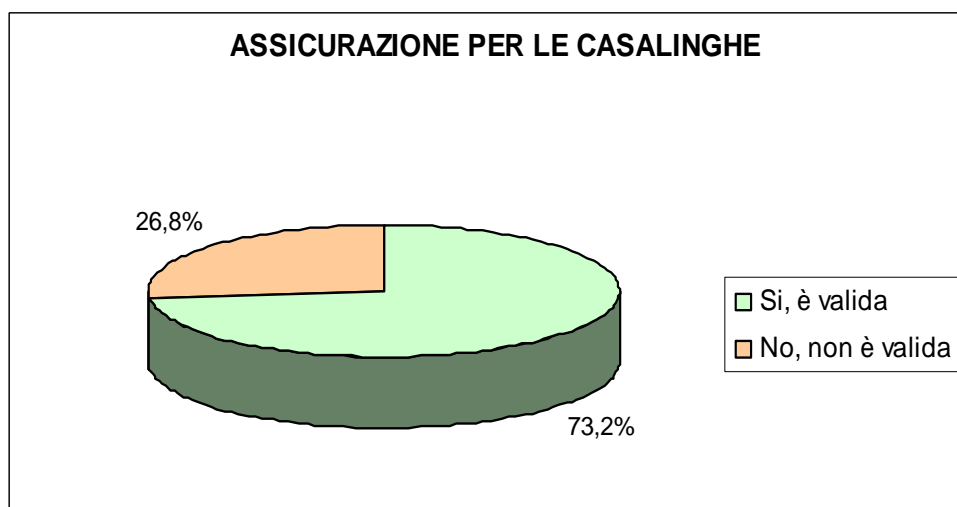
## PREVENZIONE IN CASA



Questo sottocampione conferma una percentuale molto alta di famiglie che si sono adeguate a tale normativa. Preoccupante è, comunque, il dato relativo alle famiglie che non dispongono il salvavita.

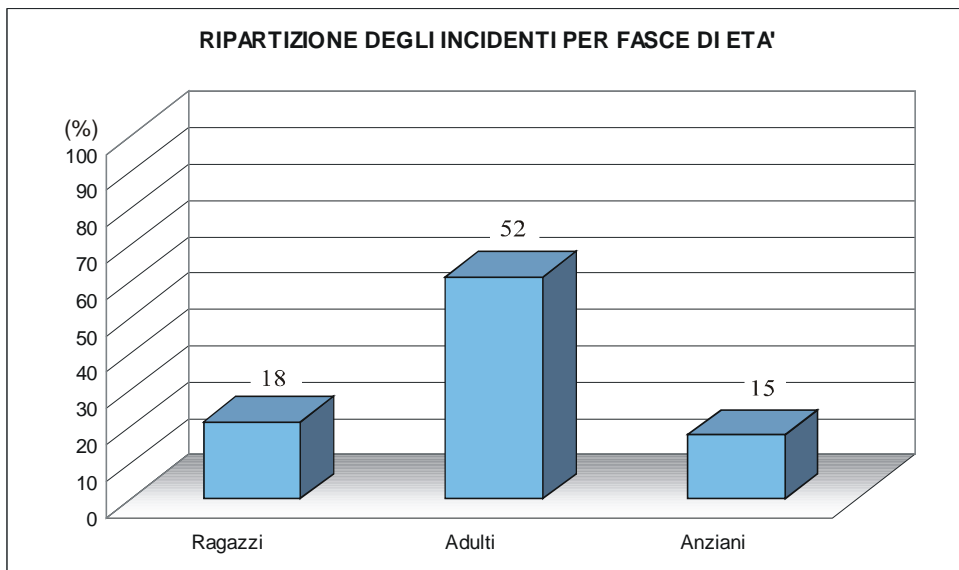
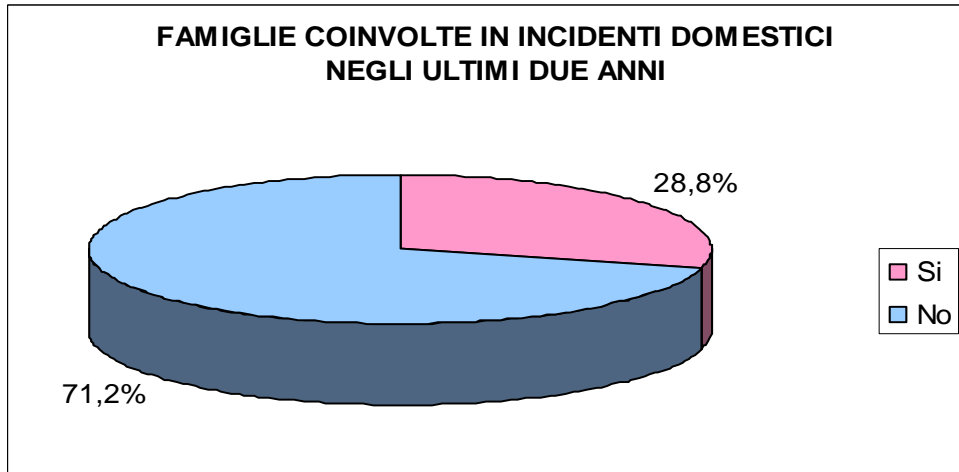


Grave è il 3,7 % di coloro che sono a conoscenza di questa importante scadenza, e nonostante ciò, dichiarano di non averlo fatto.

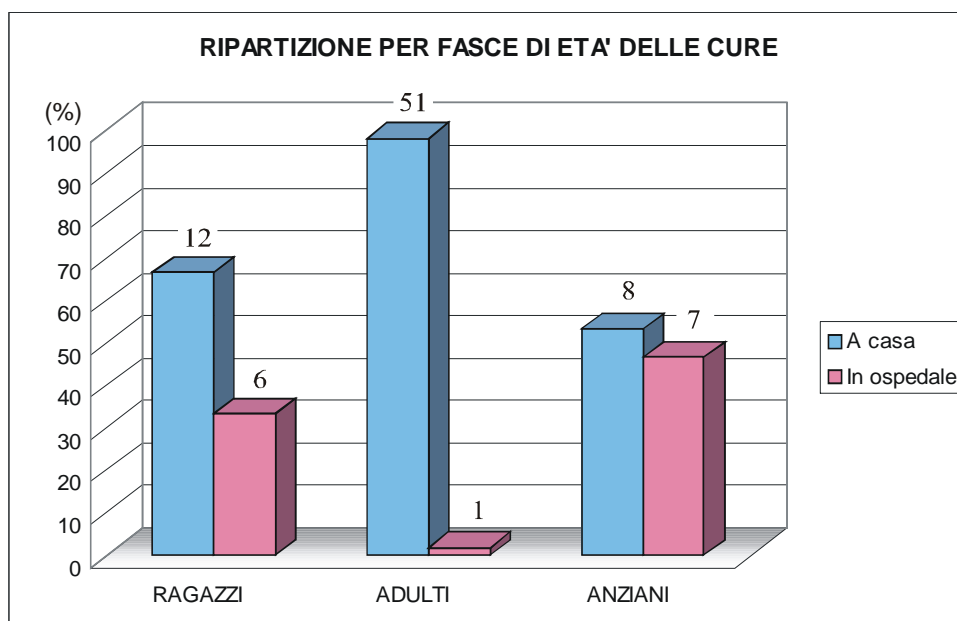
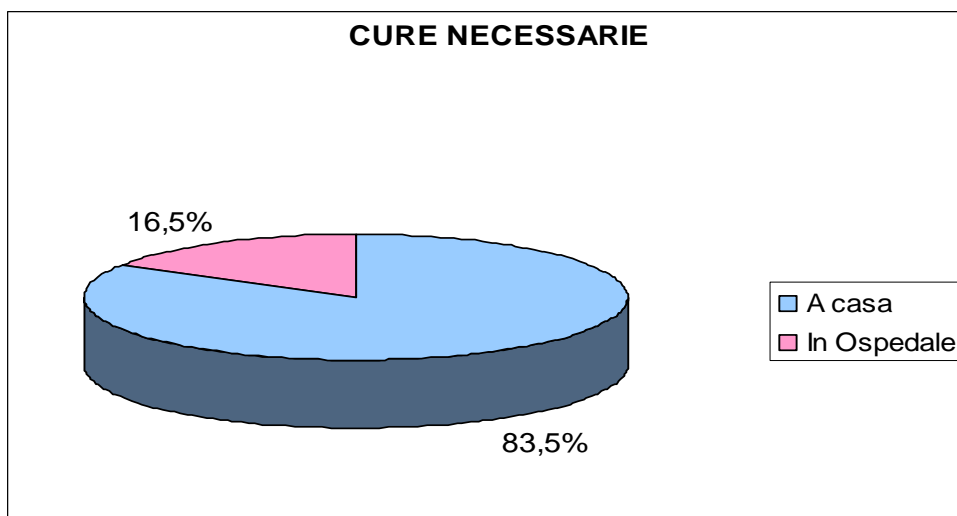


Un intervistato su quattro manifesta dubbi sulla polizza per le casalinghe. Tale frequenza aumenta per gli intervistati non casalinghe (35,1%), mentre diminuisce per le casalinghe (19,9%).

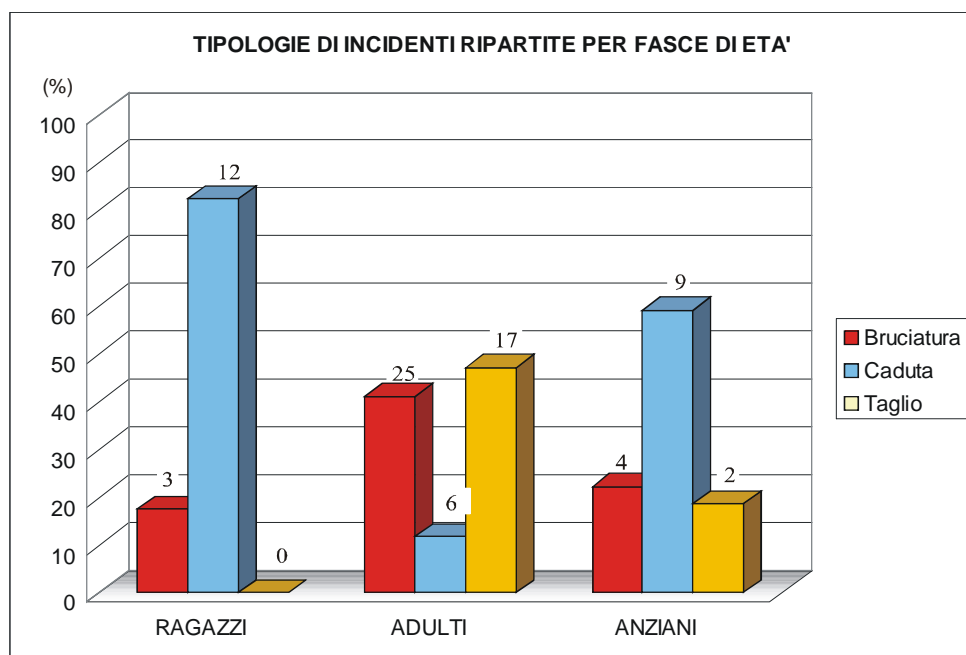
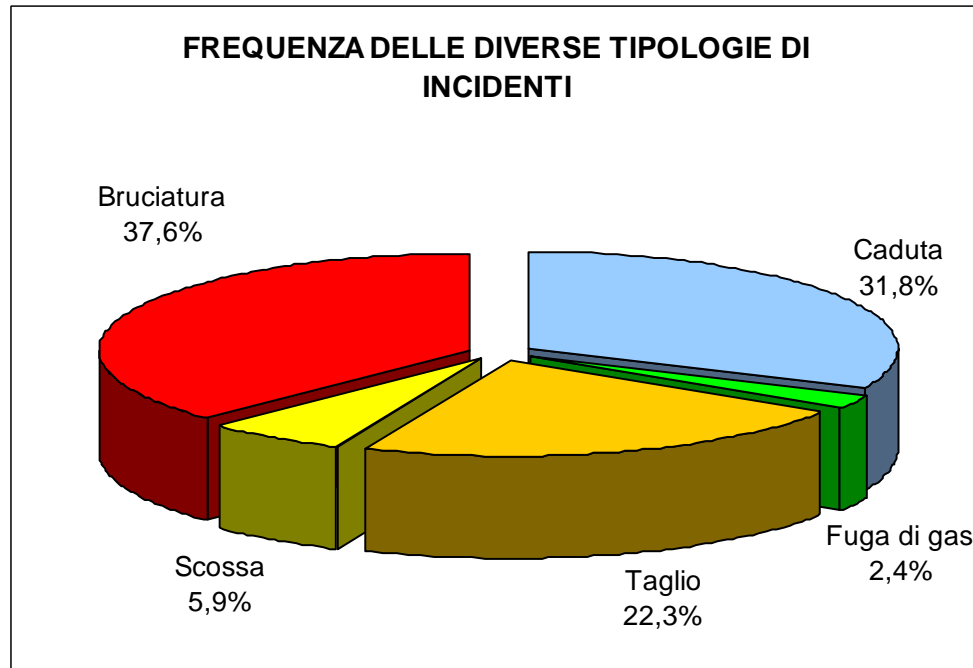
# INCIDENTI DOMESTICI



Quest'area presenta la più bassa percentuale di incidenti, di cui: 21,2% tra i ragazzi, 61,2% tra gli adulti e il restante 17,6% tra gli anziani.



L'area meridionale della Provincia presenta la più bassa percentuale di incidentati curati in ospedale. I risultati successivi, invece, confermano il dato generale: ovvero gli incidenti che coinvolgono ragazzi ed anziani generalmente si rivelano i più gravi.



L'esigua numerosità campionaria delle persone che hanno subito un incidente domestico sono causa di una rappresentazione distorta della realtà. Sebbene nelle sue linee generali, i risultati, riguardanti le diverse tipologie di incidente per fasce di età, danno un quadro che, verosimilmente, rispecchia ciò che veramente si verifica.

# PROVINCIA DI SIRACUSA CENTRO

- ✓ **Totale abitanti:** **15.2919**
  
- ✓ **Numerosità campionaria:**
  - Numero totale contatti 773
  - Numero contatti utili 370
  - Numero non rispondenti 403
  
- ✓ **Comuni interessati:**
  - Floridia 19 interviste su 19.726 abitanti
  - Siracusa 341 interviste su 125.941 abitanti
  - Solarino 10 interviste su 7.252 abitanti
  
- ✓ **Descrizione demografica del campione effettivo (295):**
  - Sesso:**

	<b>Maschi</b>	<b>Femmine</b>	
	74	296	
  
  - Fasce d'età (anni):**

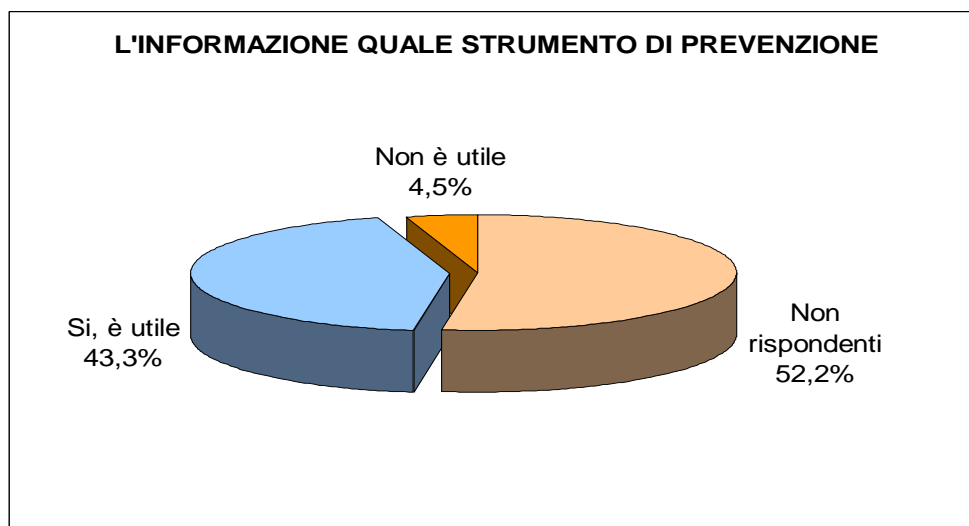
	<b>0-19</b>	<b>19-59</b>	<b>&gt;59</b>
	18	292	60
  
  - Professione:**

	<b>Casalinghe</b>	<b>Non Casalinghe</b>	
	224	146	
  
  - Composizione familiare (persone):**

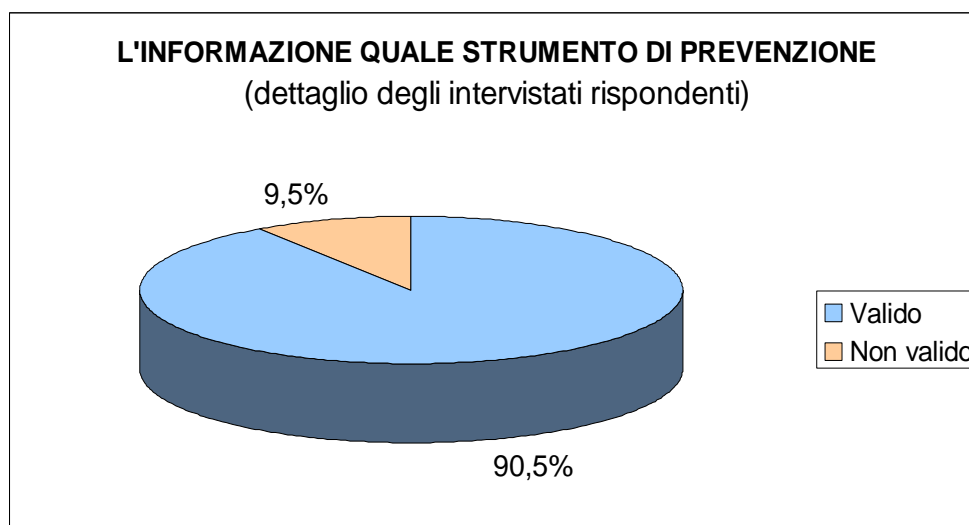
	<b>1-2</b>	<b>3-5</b>	<b>&gt;5</b>
	94	264	12

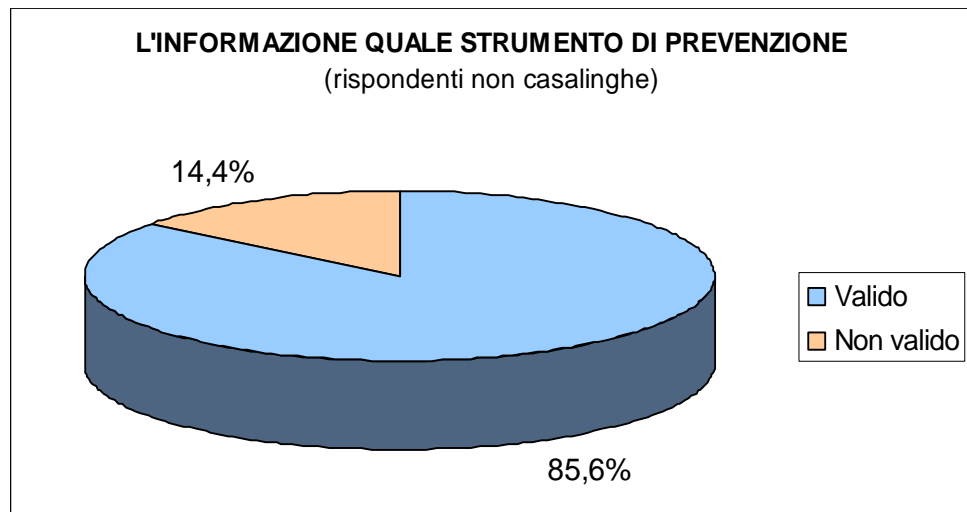
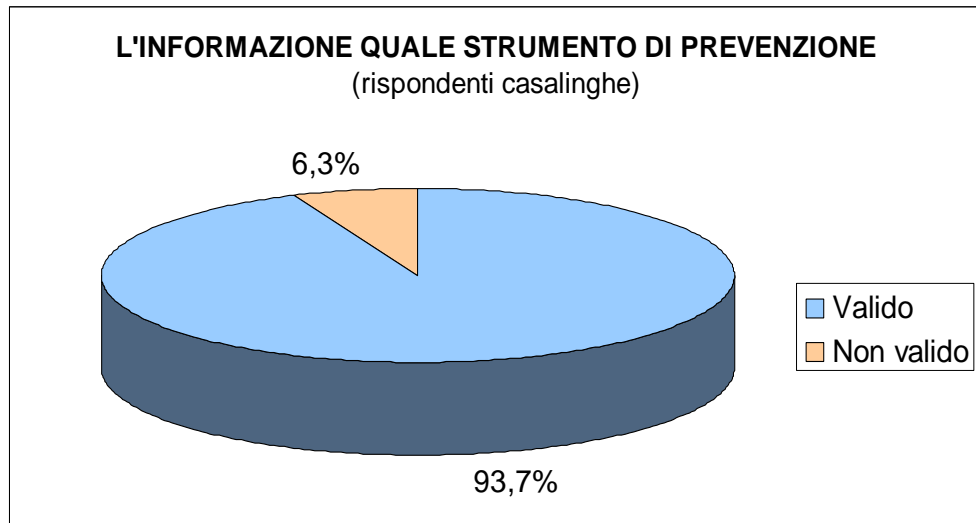


# INFORMAZIONE E PREVENZIONE

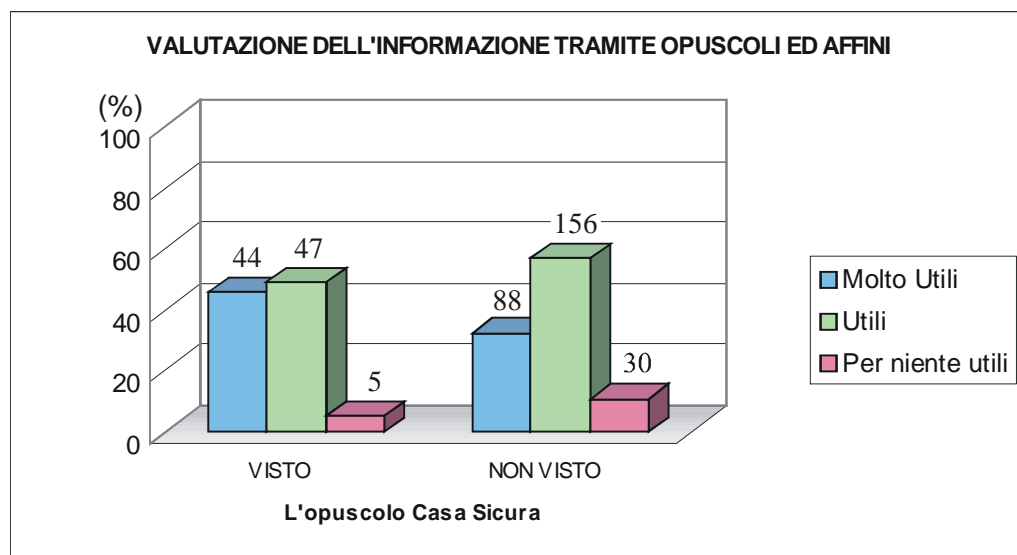
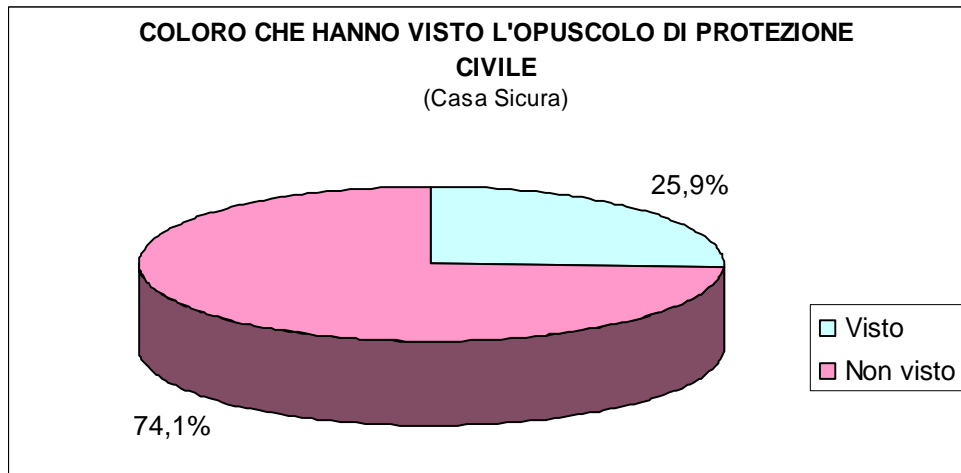


La numerosità campionaria effettiva relativamente alla parte centrale della Provincia è pari a 370, mentre il numero dei non rispondenti al questionario è di 403. Quest'area presenta la più alta percentuale di intervistati che riconoscono l'importanza dell'informazione nella prevenzione, la quale è dimostrata in particolare dai risultati successivi.



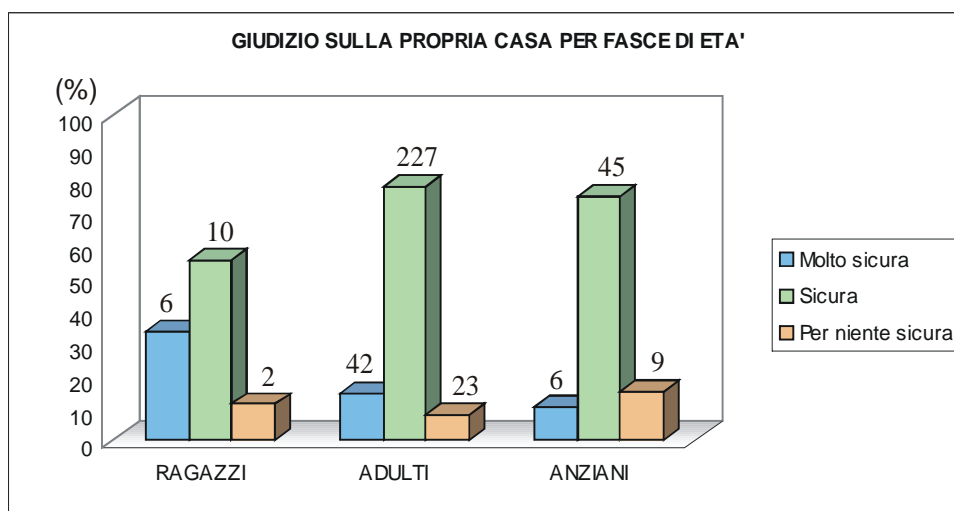
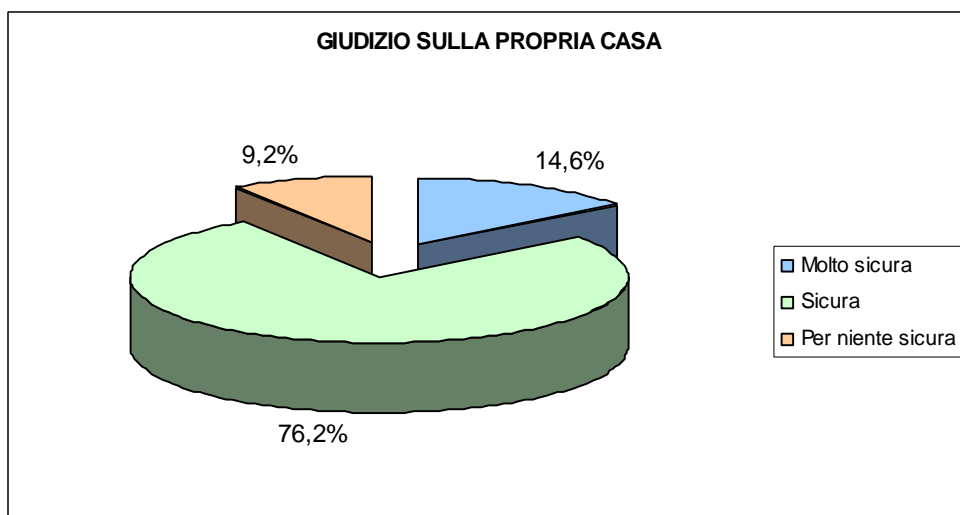


Le casalinghe, in questo sottocampione, manifestano la più alta percentuale di interesse riguardo questo argomento; allo stesso modo, i rispondenti non casalinghe fanno rilevare il più alto interesse.

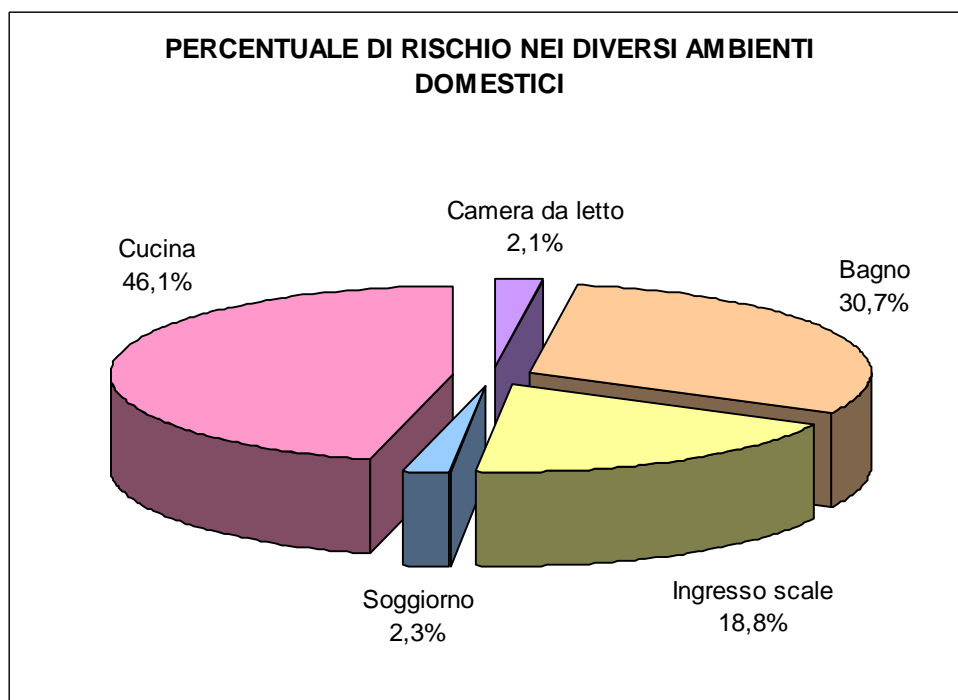


La relazione positiva tra chi ha visto l'opuscolo "Casa Sicura" e chi dà un giudizio molto positivo a queste iniziative viene confermata anche in questo sottocampione.

## LA CASA E I SUOI AMBIENTI

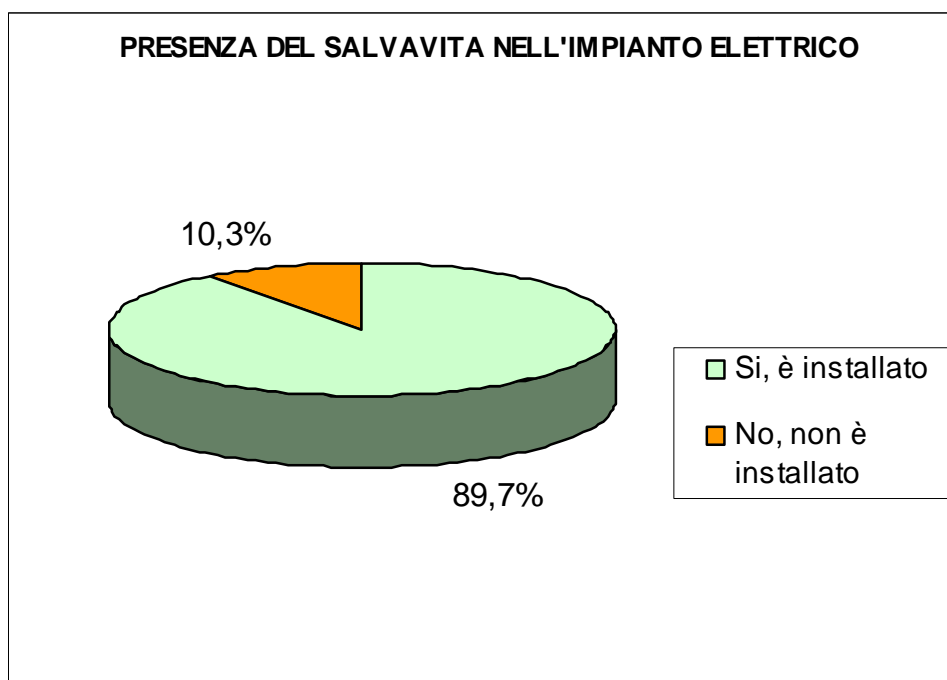


Le valutazioni sulla propria casa effettuate dai ragazzi, in quest'area della Provincia, sono quelle maggiormente positive, mentre gli anziani fanno registrare la più alta percentuale di valutazioni negative (15%).

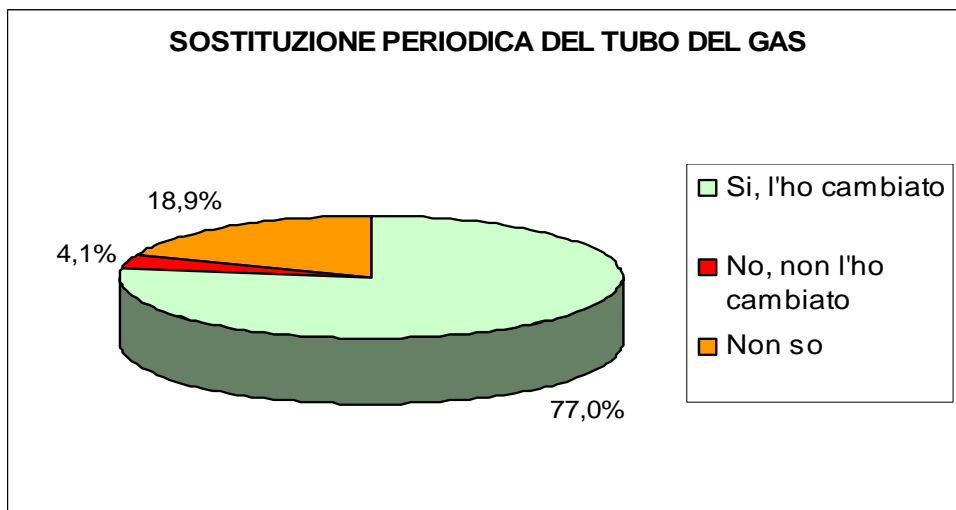
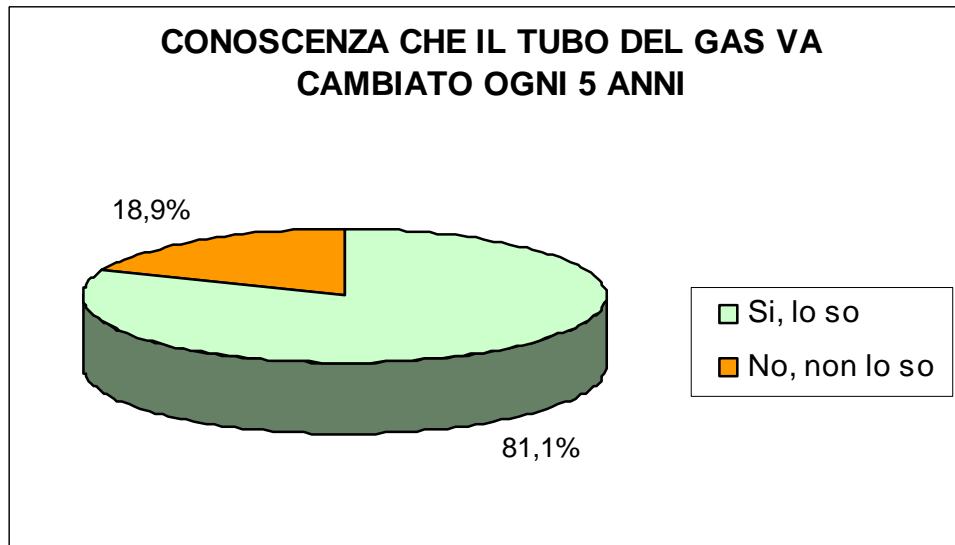


Sulla base della loro esperienza, gli intervistati rispondono elencando gli ambienti della casa che nascondono più pericoli: i tre che sono risultati più pericolosi sono cucina (171 intervistati la definiscono più pericolosa), bagno (114 intervistati lo definiscono più pericoloso) e scale (70 intervistati le definiscono più pericolose), .

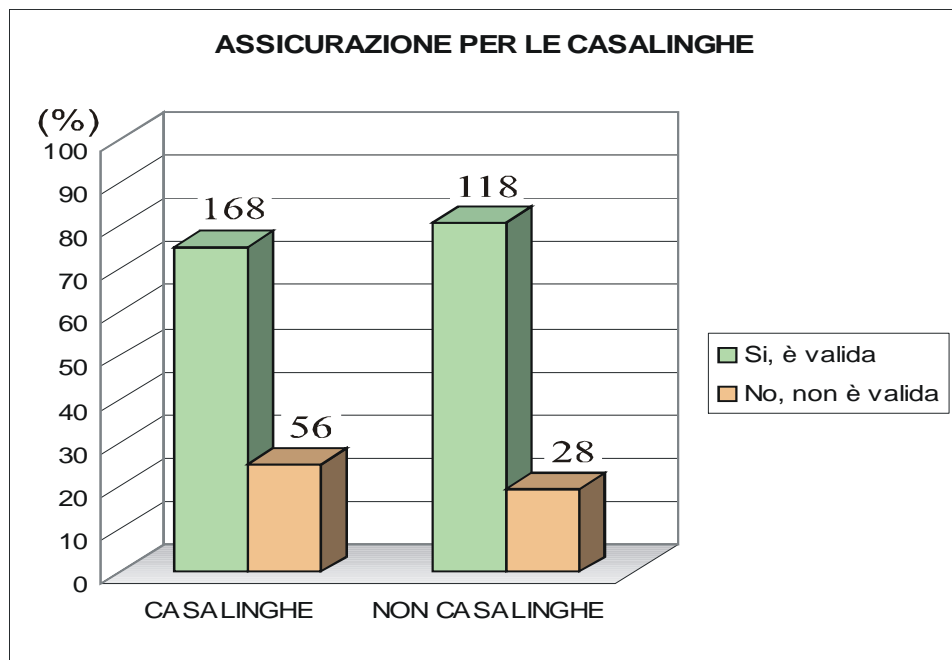
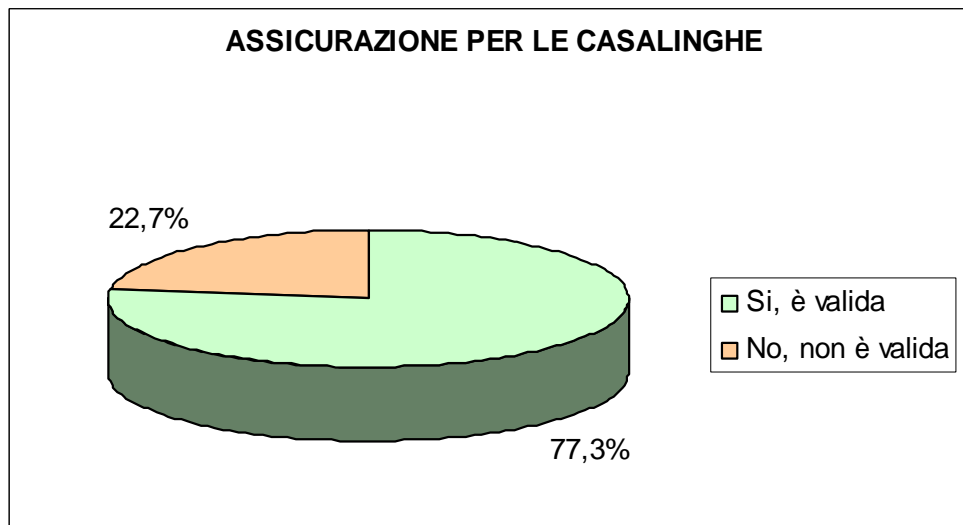
## PREVENZIONE IN CASA



In quest'area della Provincia, si registra la percentuale più elevata di famiglie il cui impianto elettrico è dotato di salvavita (sicuramente per l'elevato numero di condomini nella Città di Siracusa).



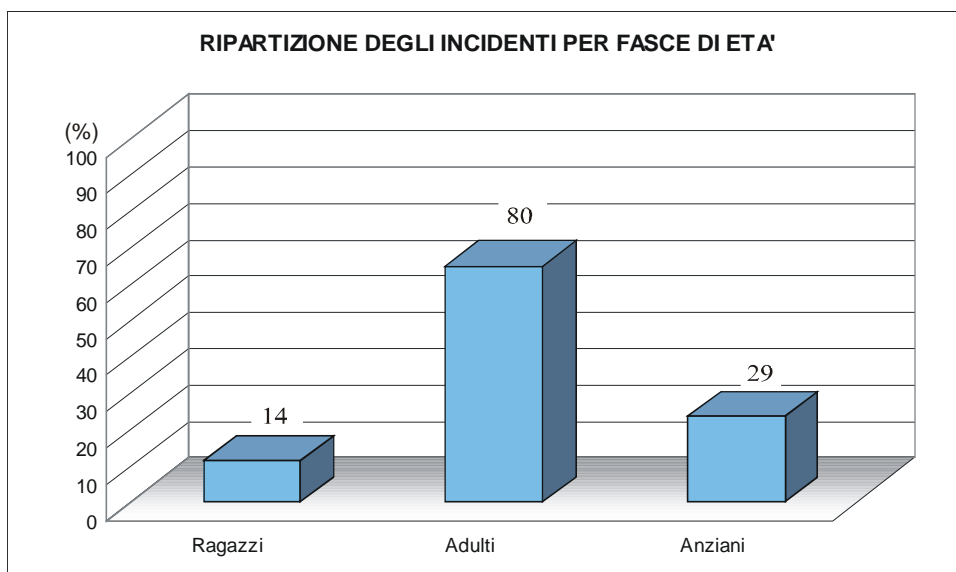
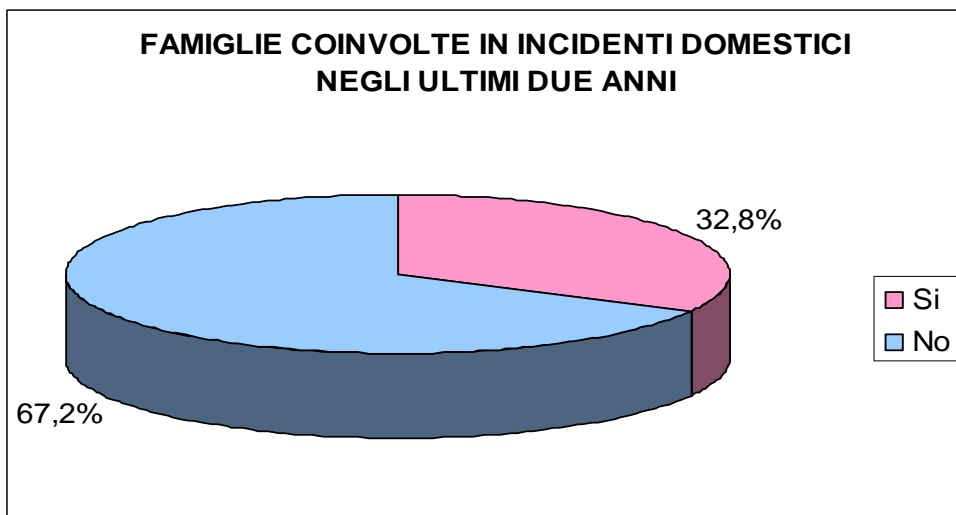
Lo scopo ultimo di questa domanda era di carattere meramente informativo. Si è rilevato, infatti, una cospicua fetta di famiglie che ignoravano questa utile precauzione. C'è da dire comunque che molti si affidano ad operatori specializzati che effettuano periodici controlli all'impianto. Grave, invece, il 3,7 % di coloro che sono a conoscenza di questa importante scadenza, e nonostante ciò, dichiarano di non averlo fatto.



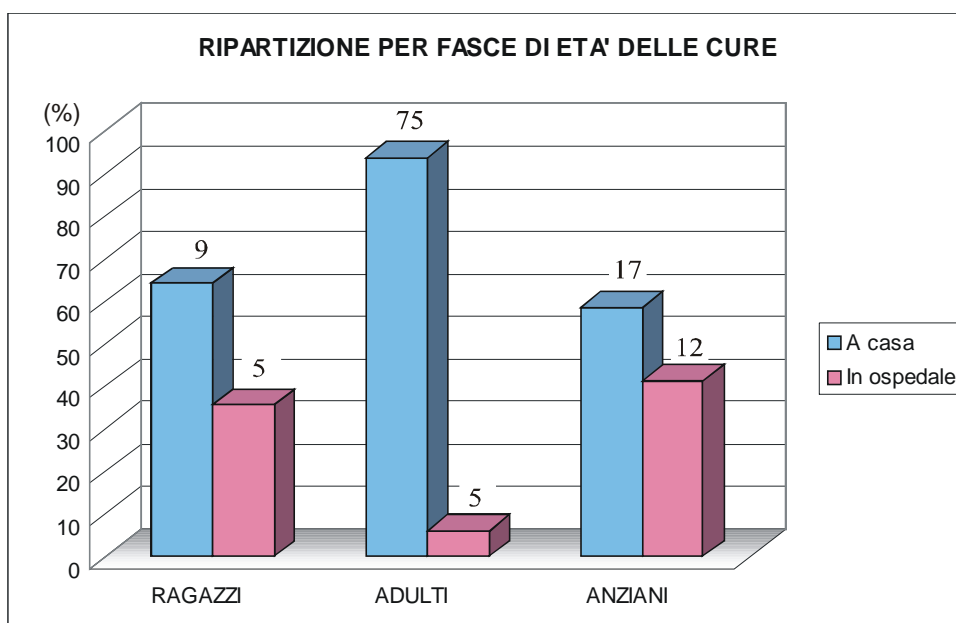
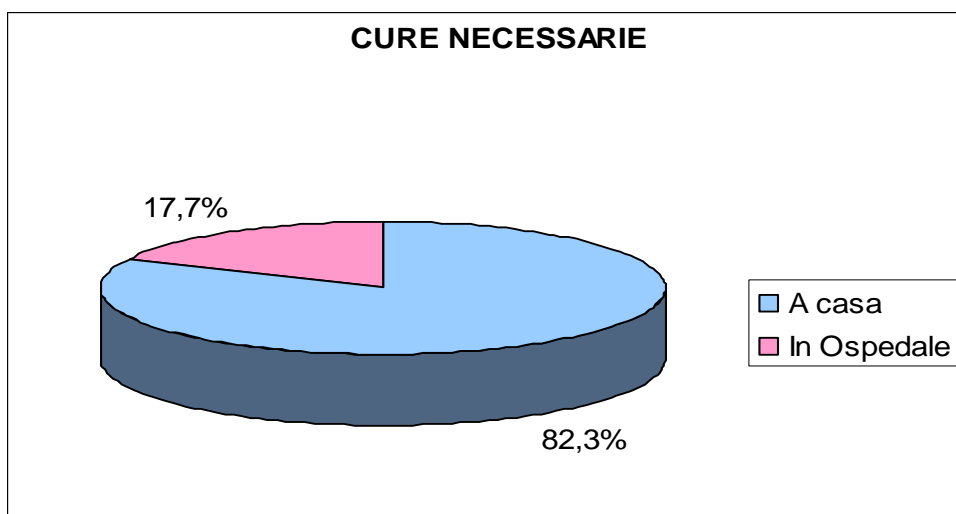
Rispetto alla tendenza generale che vede le casalinghe più positive nei confronti dell'assicurazione, in questa circoscrizione si verifica una controtendenza: i rispondenti non casalinghe danno giudizi migliori.



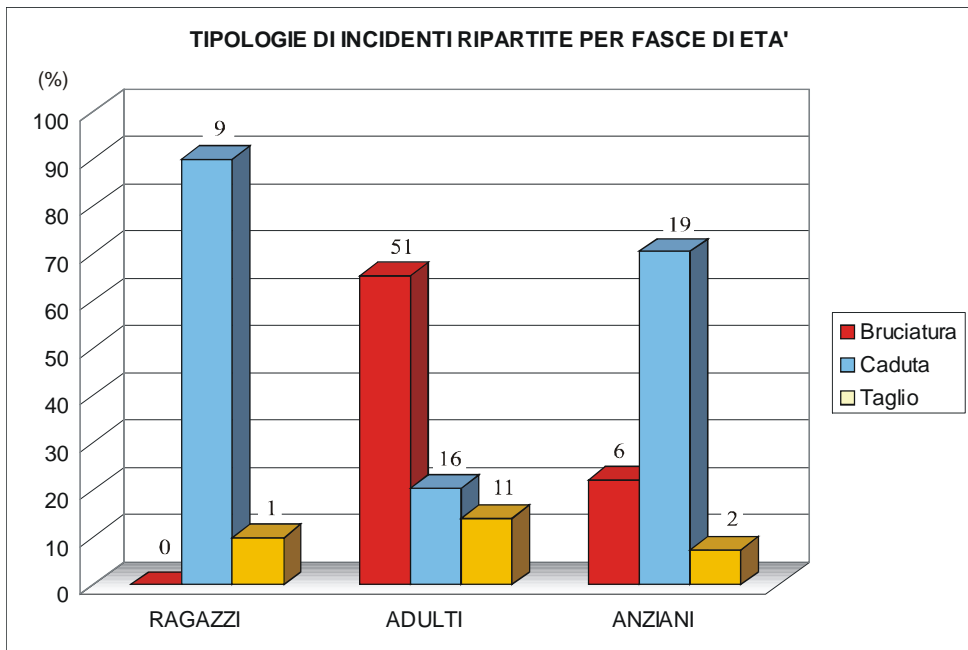
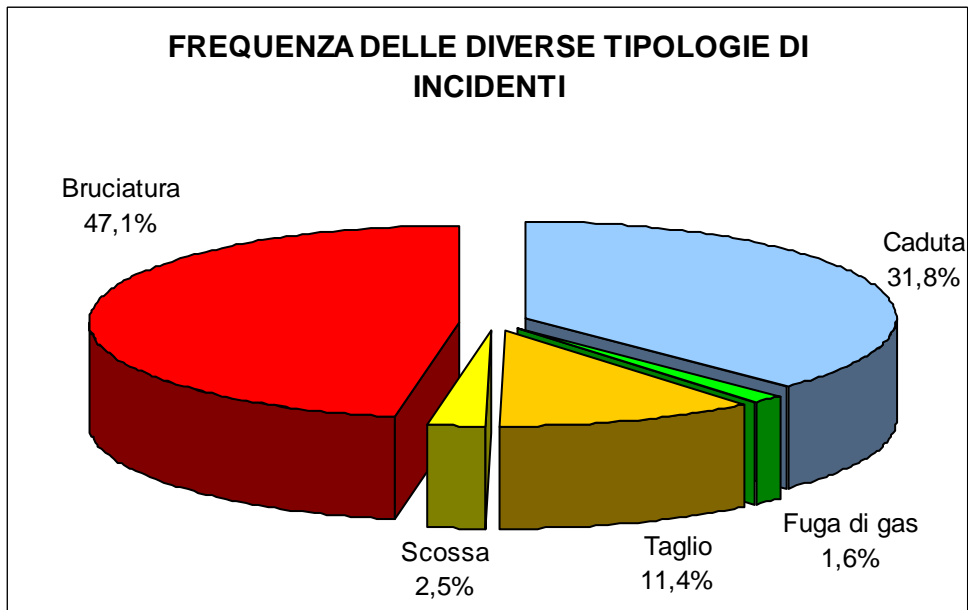
# INCIDENTI DOMESTICI



Quest'area presenta la più alta percentuale di incidenti, di cui: 11,4% tra i ragazzi, 65% tra gli adulti e il restante 23,6% tra gli anziani.



L'area centrale della Provincia presenta un andamento che non si discosta dal dato generale.



Anche in quest'area, viene confermata la tendenza generale: ragazzi ed anziani sono coinvolti maggiormente in cadute; mentre gli adulti in bruciature e tagli.

# PROVINCIA DI SIRACUSA NORD

- ✓ **Totale abitanti:** **130.099**
  
- ✓ **Numerosità campionaria:**
  - Numero totale contatti 650
  - Numero contatti utili 297
  - Numero non rispondenti 353
  
- ✓ **Comuni interessati:**
  - Augusta: 77 interviste su 34.189 abitanti
  - Carlentini 39 interviste su 16.946 abitanti
  - Cassaro 0 interviste su 989 abitanti
  - Ferla 8 interviste su 3.029 abitanti
  - Francofonte 34 interviste su 14.815 abitanti
  - Lentini 64 interviste su 27.760 abitanti
  - Melilli 27 interviste su 11.656 abitanti
  - Priolo Gargallo 24 interviste su 11.466 abitanti
  - Sortino 24 interviste su 9.245 abitanti
  
- ✓ **Descrizione demografica del campione effettivo (295):**
  - Sesso:**

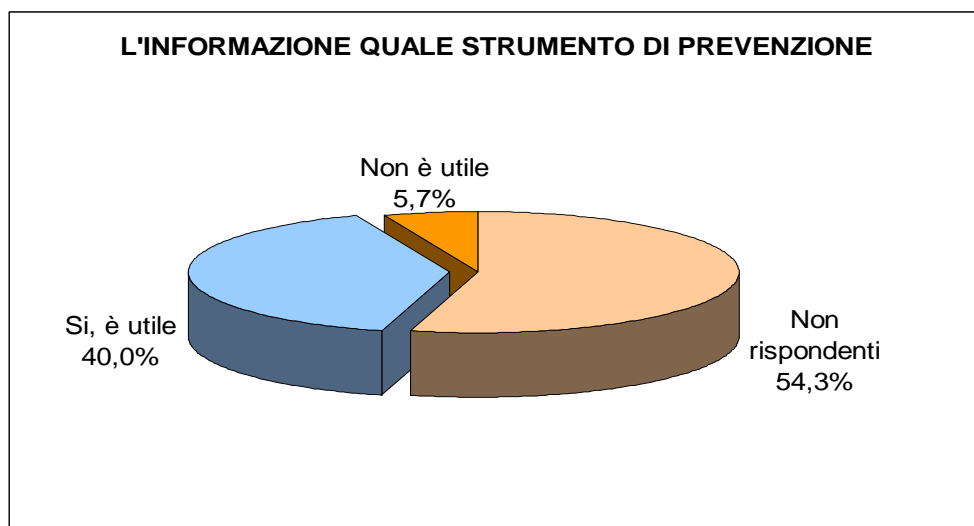
	<b>Maschi</b>	<b>Femmine</b>	
	38	259	
  
  - Fasce d'età (anni):**

	<b>0-19</b>	<b>19-59</b>	<b>&gt;59</b>
	21	228	48
  
  - Professione:**

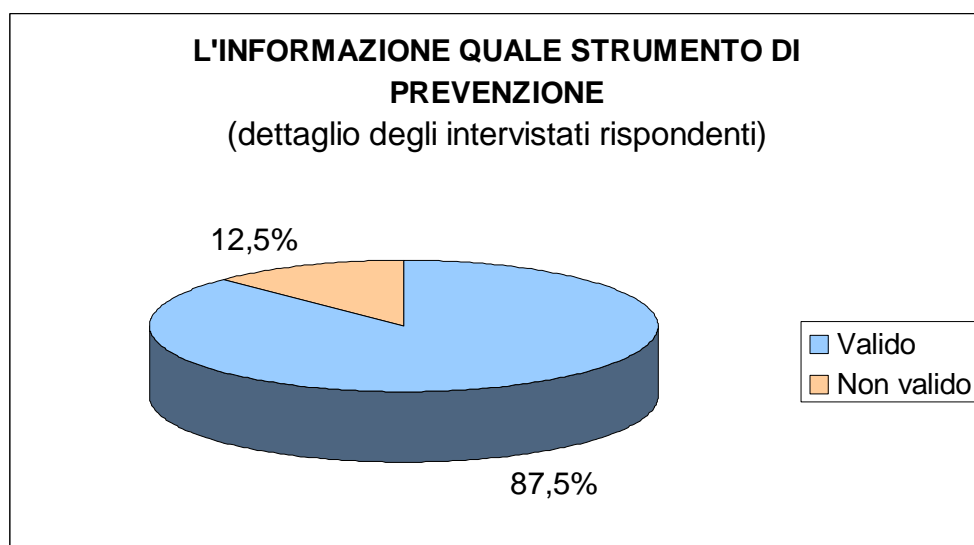
	<b>Casalinghe</b>	<b>Non Casalinghe</b>	
	189	108	
  
  - Composizione familiare (persone):**

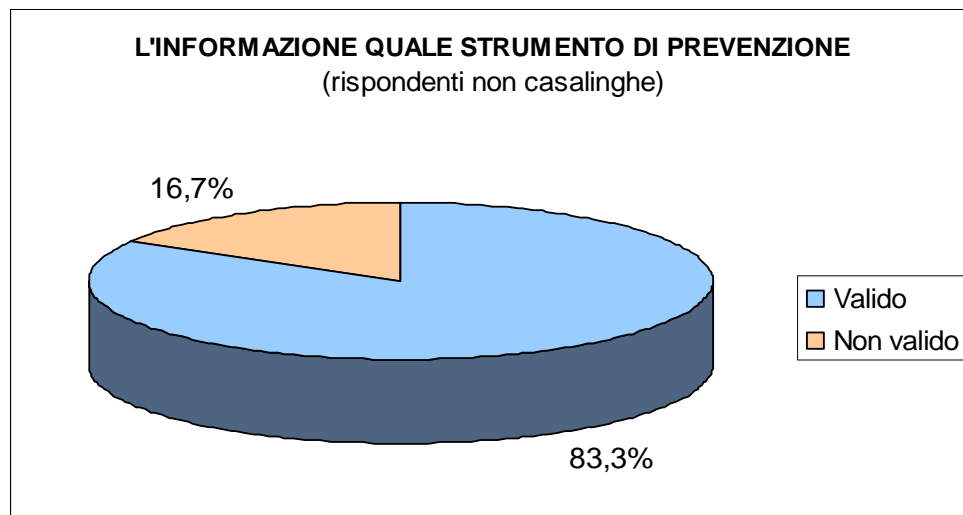
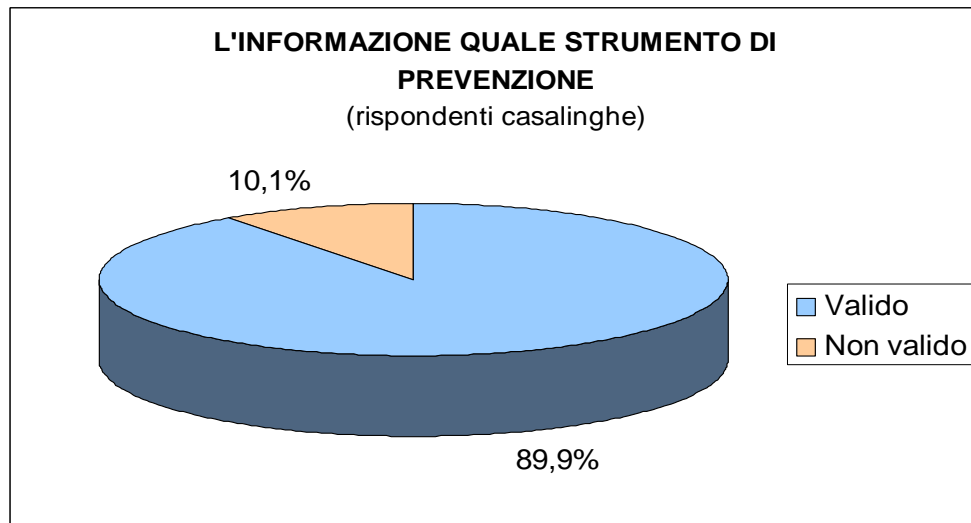
	<b>1-2</b>	<b>3-5</b>	<b>&gt;5</b>
	79	211	7

# INFORMAZIONE E PREVENZIONE

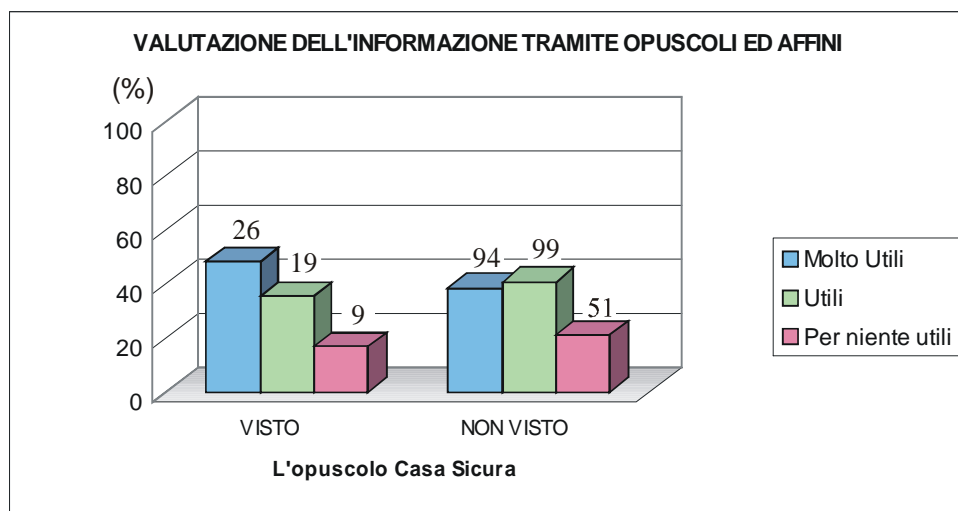
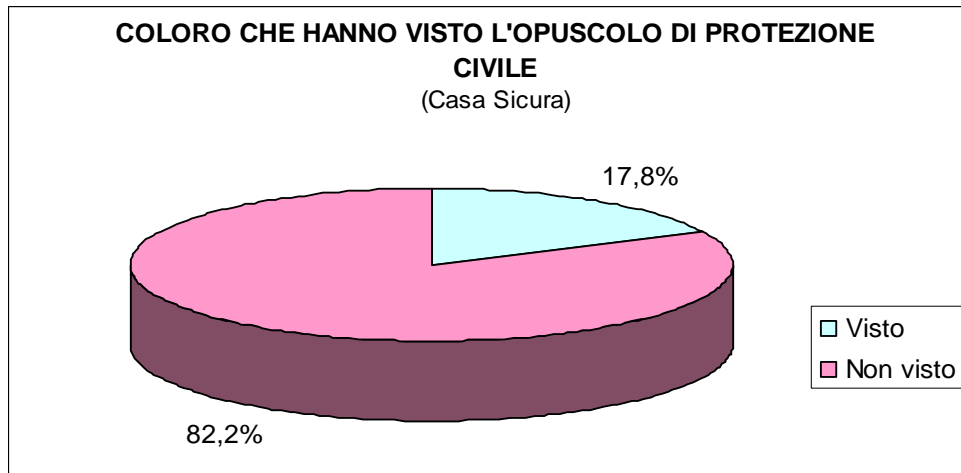


La numerosità campionaria effettiva relativamente alla parte settentrionale della Provincia è pari a 297, mentre il numero dei non rispondenti al questionario è di 353.



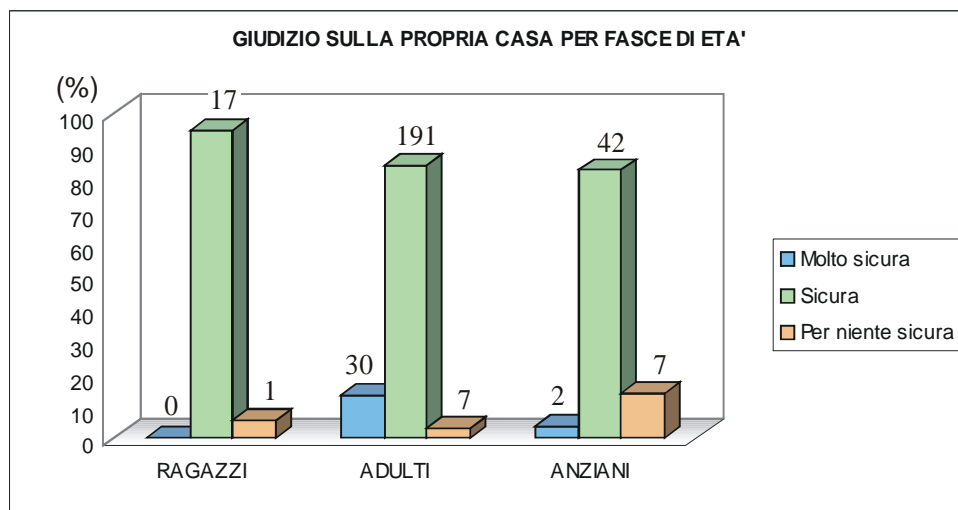
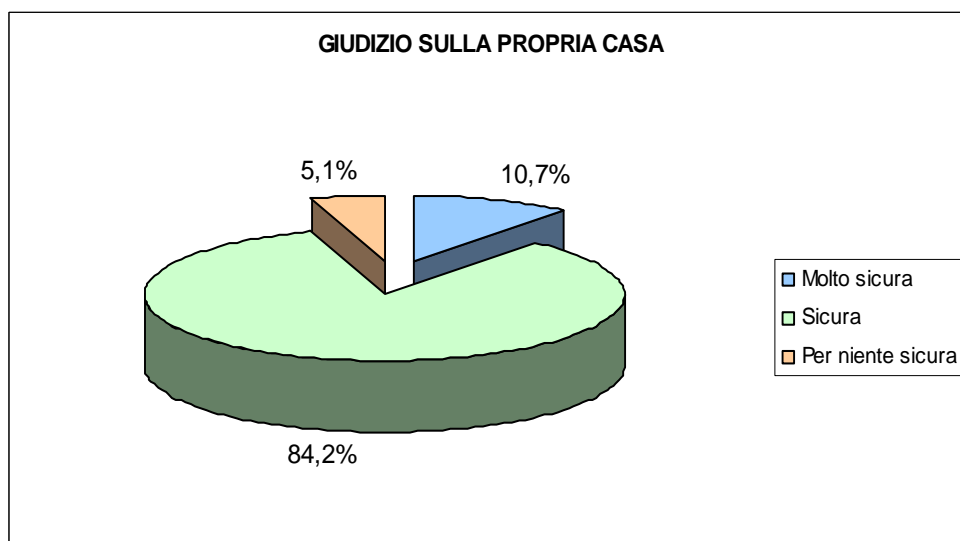


Le casalinghe, anche in questo sottocampione, manifestano maggiore interesse nei confronti dell'informazione quale strumento di prevenzione.



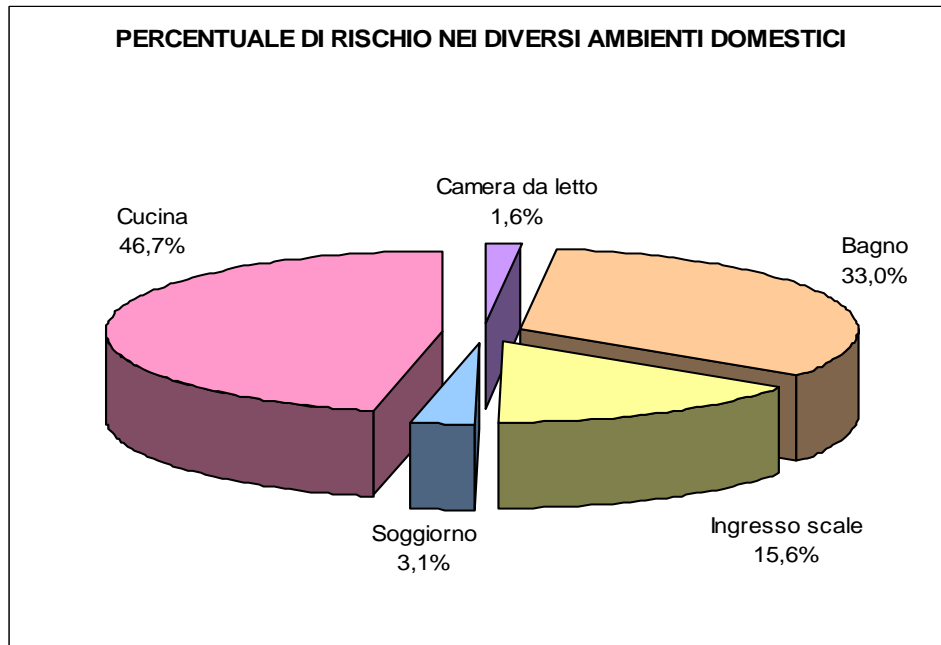
In quest'area si ha la più alta percentuale di intervistati che danno giudizio negativo a questo tipo di iniziative.

# LA CASA E I SUOI AMBIENTI



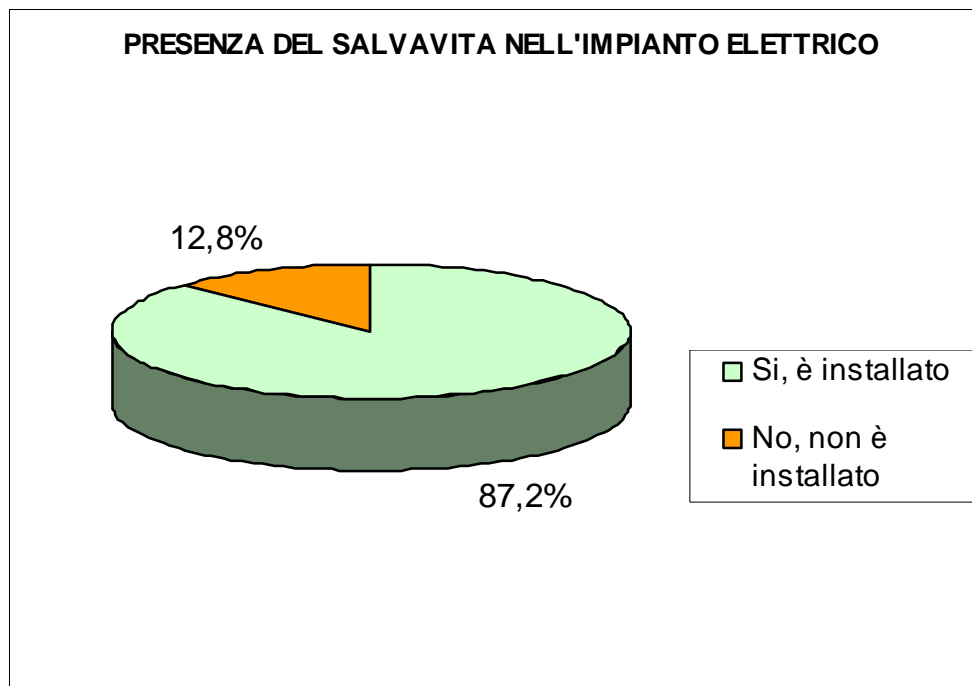
Questi risultati sono in coerenza con i precedenti.



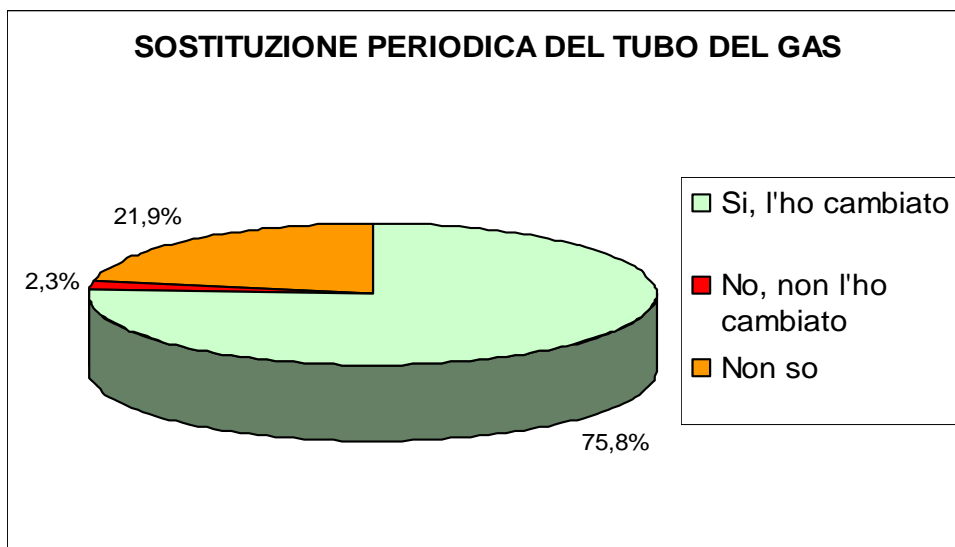
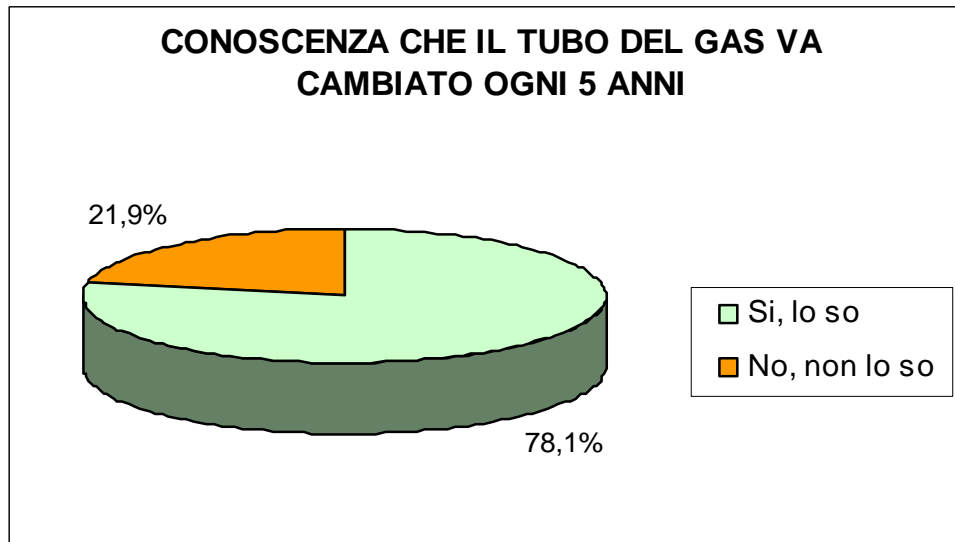


Sulla base della loro esperienza, gli intervistati rispondono elencando gli ambienti della casa che nascondono più pericoli: i tre che sono risultati più pericolosi sono cucina (139 intervistati la definiscono più pericolosa), bagno (98 intervistati lo definiscono più pericoloso) e scale (46 intervistati le definiscono più pericolose).

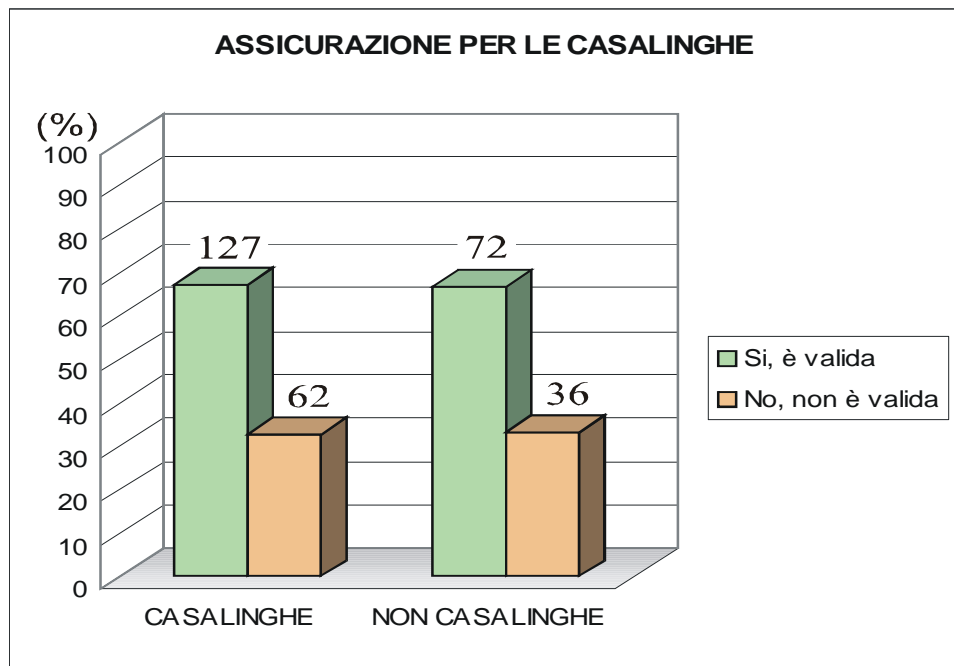
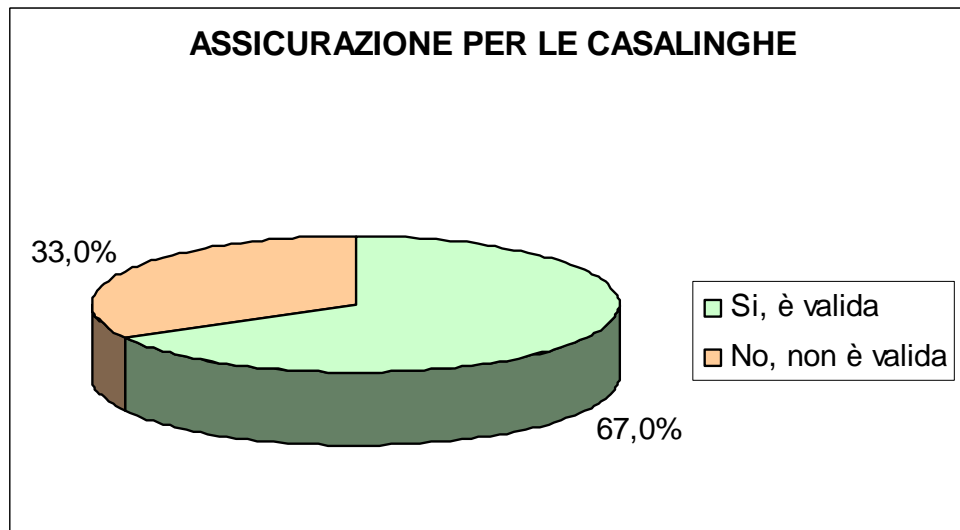
## PREVENZIONE IN CASA



Questo sottocampione conferma, ancora una volta, una percentuale molto alta di famiglie che si sono adeguate a tale normativa. Preoccupante è, comunque, il dato relativo alle famiglie che non dispongono il salvavita.

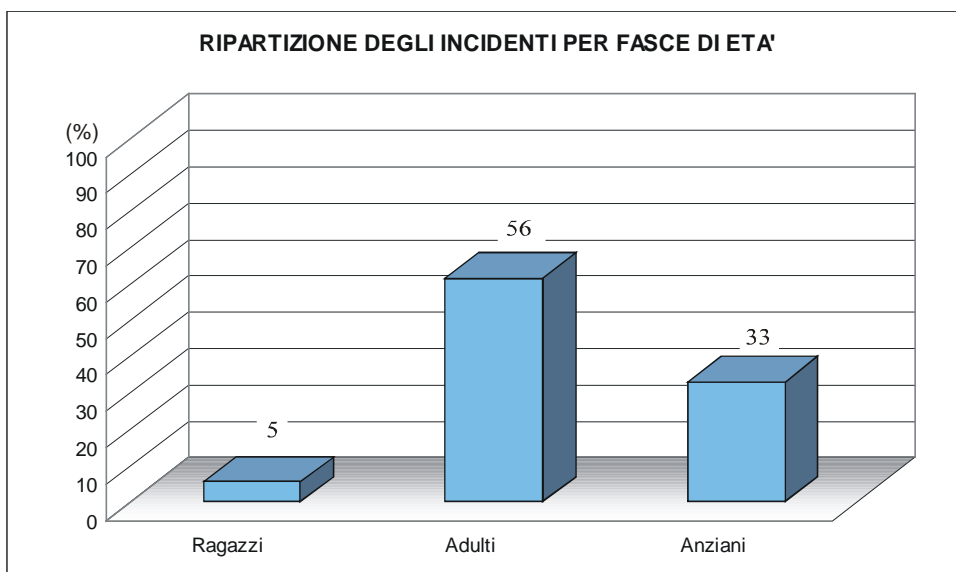
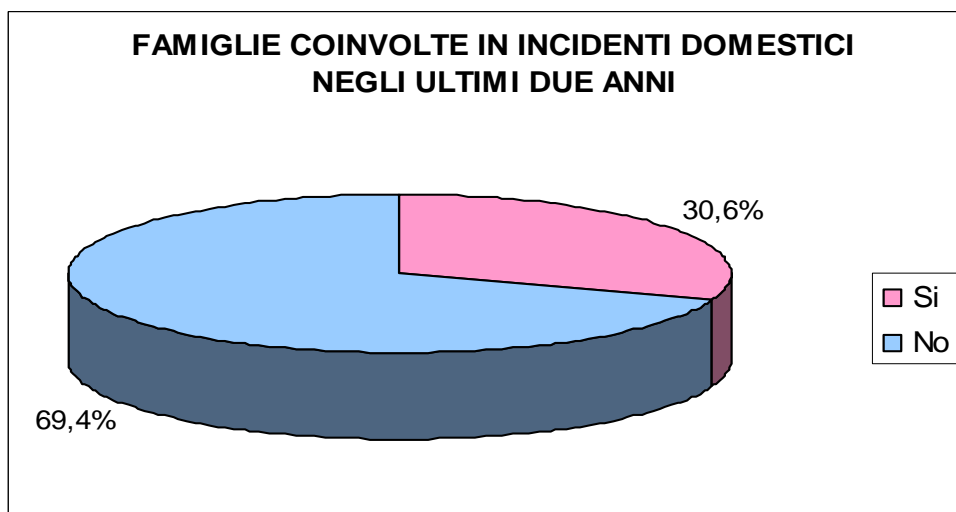


In questa porzione della Provincia, si verifica la più alta percentuale di persone che ignorano il ricambio quinquennale del tubo del gas.

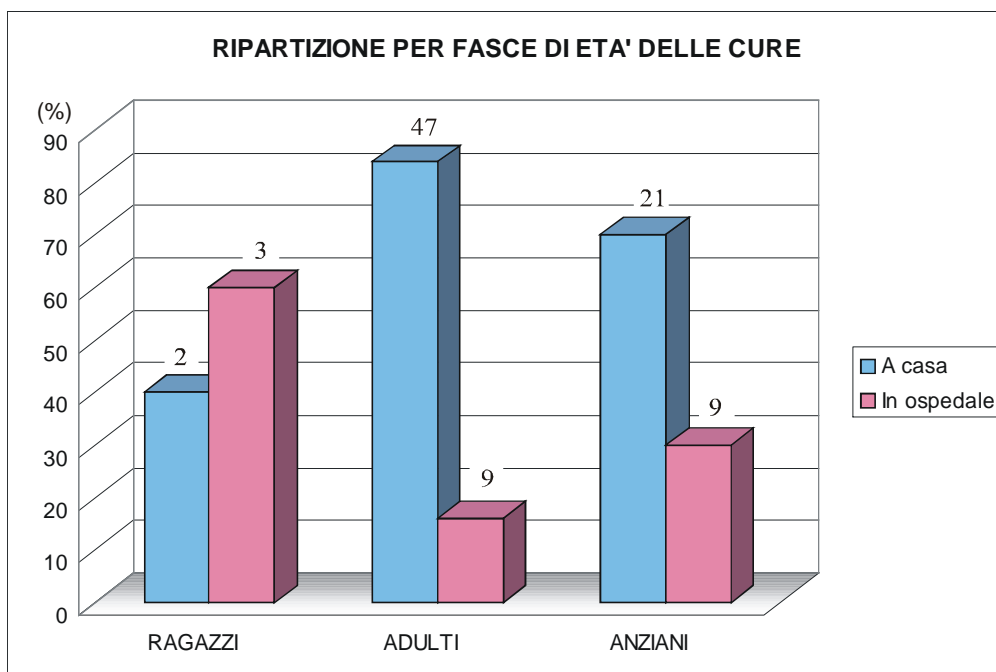
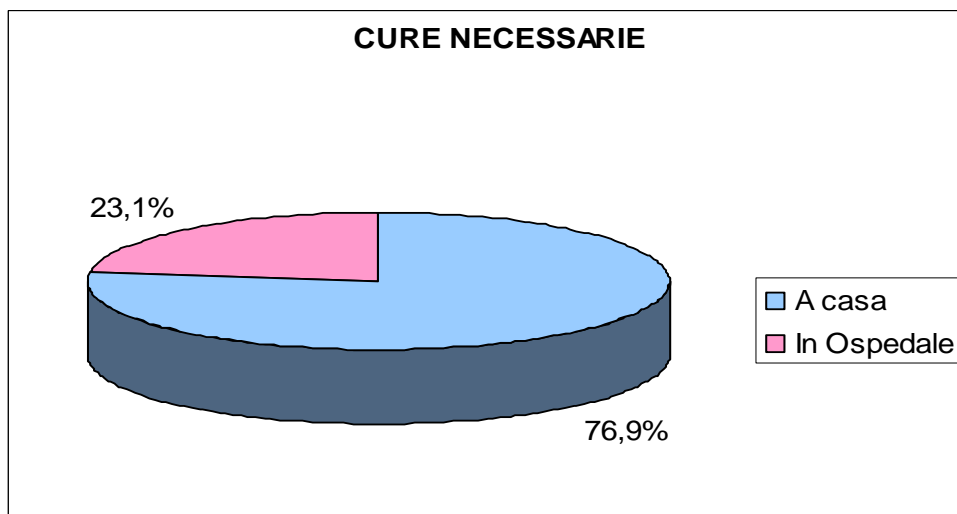


La circoscrizione nord della Provincia di Siracusa è quella che dà minor credito all'assicurazione quale strumento precauzionale: un intervistato su tre mette in discussione la validità della polizza assicurativa per le casalinghe.

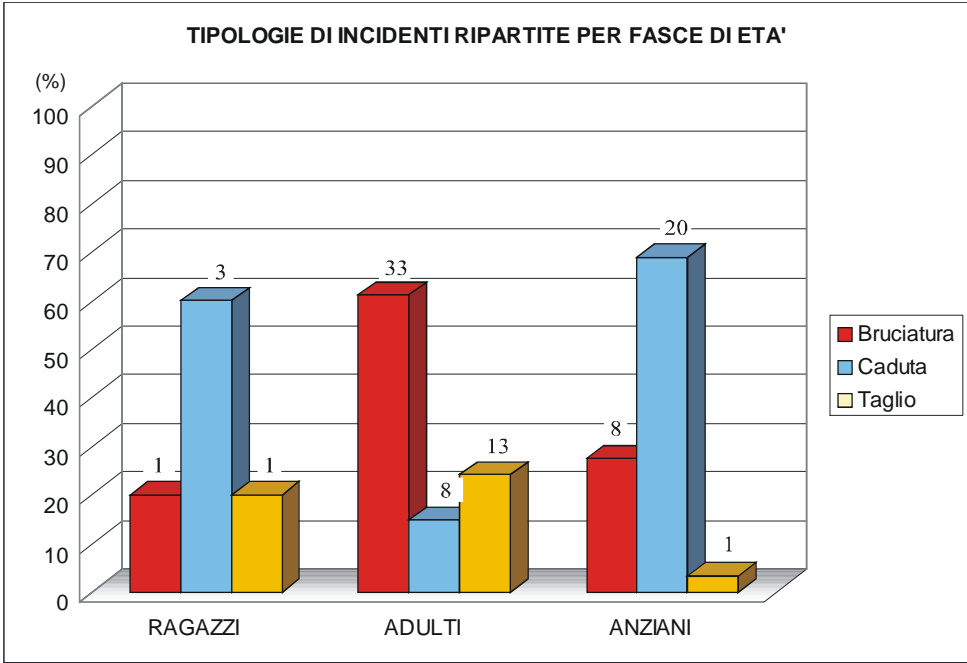
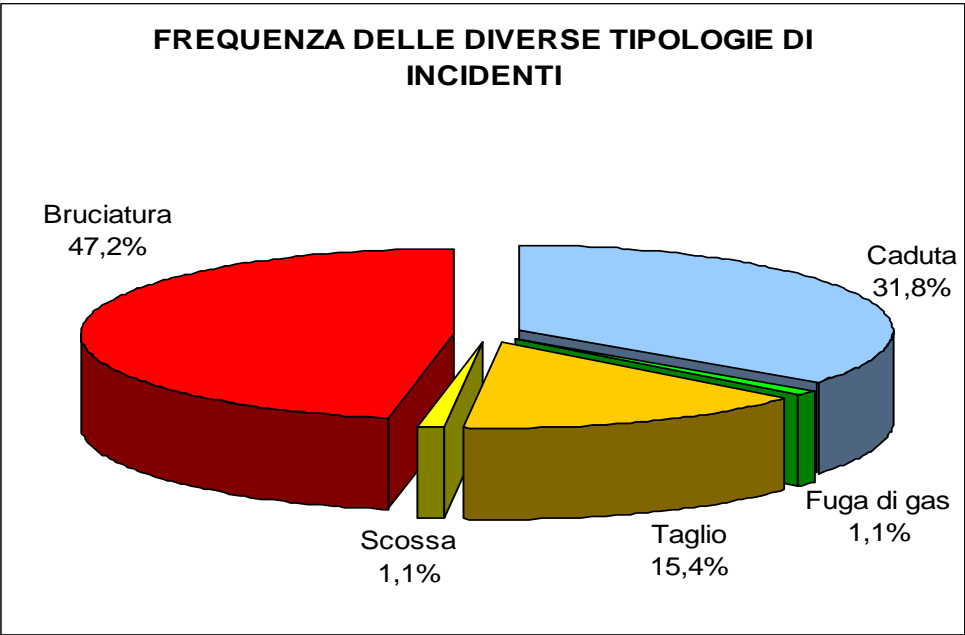
# INCIDENTI DOMESTICI



Quest'area presenta una percentuale di incidenti che si attesta attorno alla media, di cui: 5,5% tra i ragazzi, 61,5% tra gli adulti e il restante 33% tra gli anziani.



L'area settentrionale della Provincia presenta la più alta percentuale di incidentati curati in ospedale; addirittura tre ragazzi su cinque coinvolti in incidenti vanno a finire in ospedale.



Anche in quest'area, viene confermata la tendenza generale: ragazzi ed anziani sono coinvolti maggiormente in cadute; mentre gli adulti in bruciature e tagli.

## **RINGRAZIAMENTI**

Si ringraziano il Presidente della Provincia Regionale di Siracusa per aver voluto fortemente quest'attività di monitoraggio territoriale, l'Assessore Vincenzo Perez per aver collaborato in prima persona alla programmazione del lavoro, all'Ing. Antonino Di Pace per i provvidenziali suggerimenti istruiti in fase di ricerca, e infine, alle persone che si sono prestate gentilmente a fornire le informazioni necessarie per il buon esito della rilevazione.